

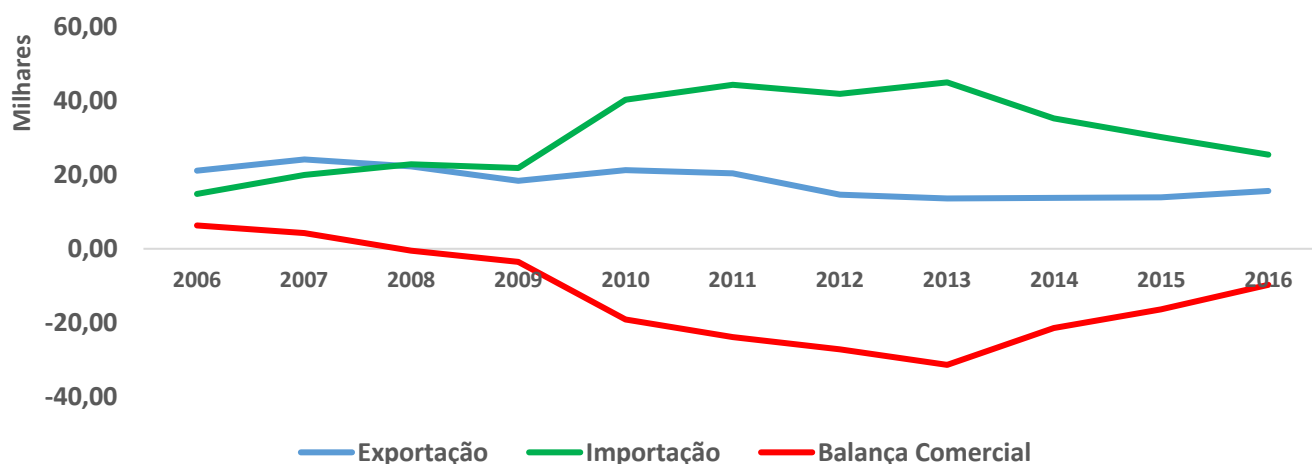
## ANIP – Comércio Exterior 2016

### Comércio Exterior:

Em unidades:

BALANÇA COMERCIAL DE PNEUS - BRASIL (MILHARES DE UNIDADES)											
	2006	2007	2008	2009	2010	2011	2012	2013	2014	2015	2016
Exportação	21.097,75	24.107,34	22.236,90	18.282,31	21.186,85	20.363,20	14.658,42	13.579,57	13.715,87	13.851,71	15.596,78
Importação	14.804,92	19.922,01	22.742,58	21.810,74	40.232,47	44.241,87	41.840,33	44.906,30	35.135,21	30.176,90	25.341,86
<b>Balança Comercial</b>	<b>6.292,83</b>	<b>4.185,33</b>	<b>-505,68</b>	<b>-3.528,43</b>	<b>-19.045,62</b>	<b>-23.878,67</b>	<b>-27.181,91</b>	<b>-31.326,73</b>	<b>-21.419,34</b>	<b>-16.325,19</b>	<b>-9.745,08</b>

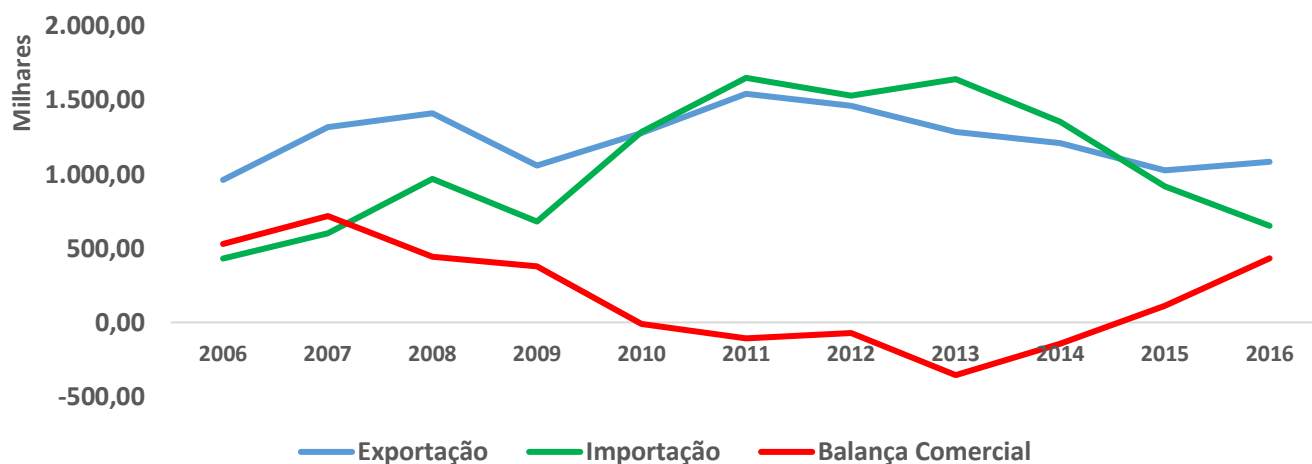
Balança Comercial de Pneus - Brasil (milhares de unidades)



Em valores:

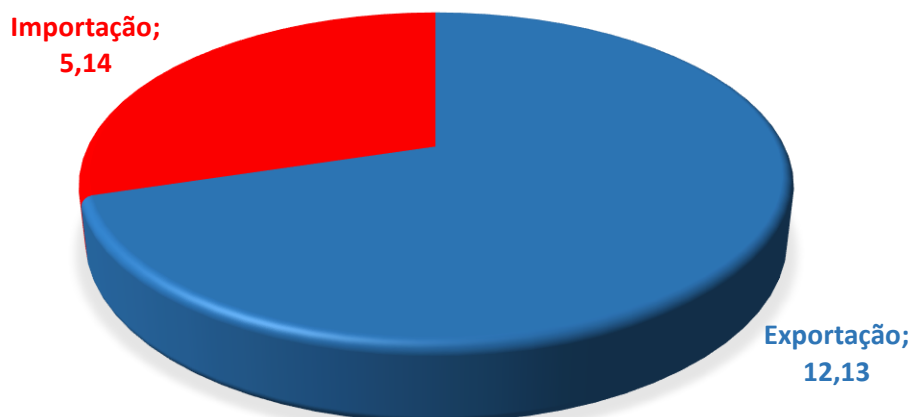
BALANÇA COMERCIAL DE PNEUS - BRASIL (MILHARES DE US\$)											
	2006	2007	2008	2009	2010	2011	2012	2013	2014	2015	2016
Exportação	961.263,57	1.318.330,47	1.412.585,99	1.057.031,61	1.277.351,91	1.542.523,10	1.460.992,11	1.286.118,33	1.209.291,28	1.027.598,26	1.083.781,48
Importação	431.058,42	600.512,68	968.672,24	679.328,51	1.286.727,27	1.649.984,30	1.531.370,10	1.641.591,33	1.354.240,04	917.110,53	652.512,99
<b>Balança Comercial</b>	<b>530.205,16</b>	<b>717.817,79</b>	<b>443.913,74</b>	<b>377.703,11</b>	<b>-9.375,35</b>	<b>-107.461,19</b>	<b>-70.377,99</b>	<b>-355.473,00</b>	<b>-144.948,76</b>	<b>110.487,73</b>	<b>431.268,49</b>

Balança Comercial de Pneus - Brasil (milhares de US\$)

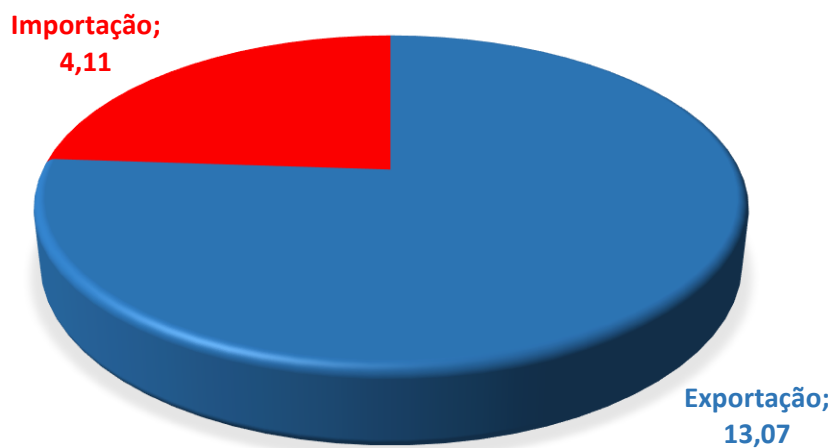


## Comércio Exterior ANIP:

Balança Comercial ANIP em 2015 (milhões de unidades):



Balança Comercial ANIP em 2016 (milhões de unidades):



Fonte: ANIP

Associação Nacional da Indústria de Pneumáticos – ANIP

Departamento de Estudos

[www.anip.org.br](http://www.anip.org.br)

[anip@anip.org.br](mailto:anip@anip.org.br)

Telefone: +55 (11) 5503-5400

Direitos autorais. Solicita-se a menção da fonte ANIP para a reprodução parcial ou total das informações contidas no trabalho.