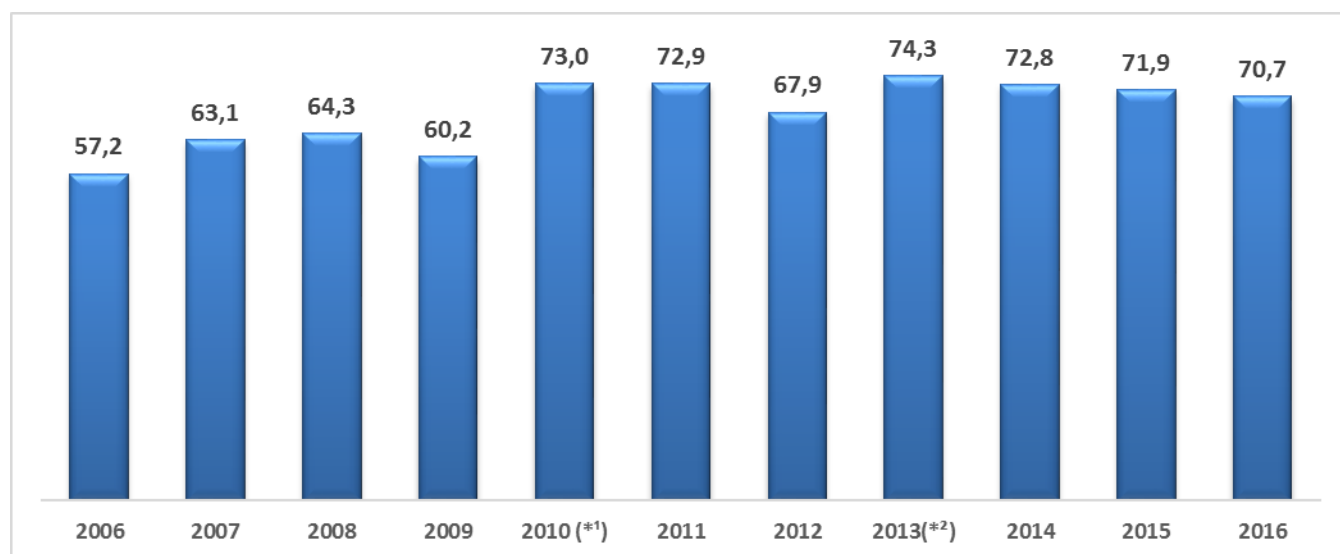


ANIP – Produção e Vendas 2016

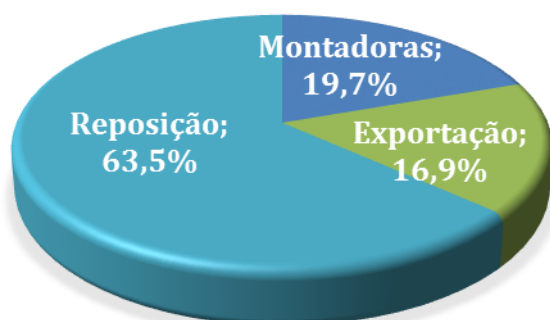
Dados de produção:

	PRODUÇÃO POR CATEGORIA (Milhares de unidades)										
	2006	2007	2008	2009	2010 ^(*)	2011	2012	2013 ^(*)	2014	2015	2016
CARGA	6.947,40	7.319,30	7.367,10	6.033,60	7.735,30	7.448,80	7.138,00	8.231,33	7.894,36	6.829,05	7.431,21
CAMIONETA	5.894,00	6.058,40	5.841,90	5.599,80	7.940,80	8.470,60	8.267,80	9.904,48	8.860,74	8.843,08	10.014,59
PASSEIO	28.948,70	28.791,40	29.585,90	27.489,30	33.812,80	32.568,20	30.406,40	32.554,32	33.266,71	37.399,85	36.584,87
MOTO	11.438,80	13.725,50	15.249,30	13.158,10	15.205,60	16.078,50	14.519,50	15.041,60	15.514,35	14.614,75	12.888,09
AGRÍCOLA	559,30	698,20	776,00	593,30	781,40	793,80	807,20	928,49	873,85	719,49	796,58
OTR	129,30	131,90	127,20	86,70	136,00	109,70	107,80	103,30	118,42	103,20	105,72
INDUSTRIAL	498,50	462,10	716,40	1083,30	1633,20	1396,90	1360,30	2072,81	151,55	120,80	49,29
AVIÃO	51,00	60,90	47,60	41,80	60,00	60,10	54,00	52,57	50,52	0,79	0,00
TOTAL	54.467,00	57.247,70	59.711,40	54.085,90	67.305,10	66.926,60	62.661,00	68.888,90	66.730,50	68.631,00	67.870,35

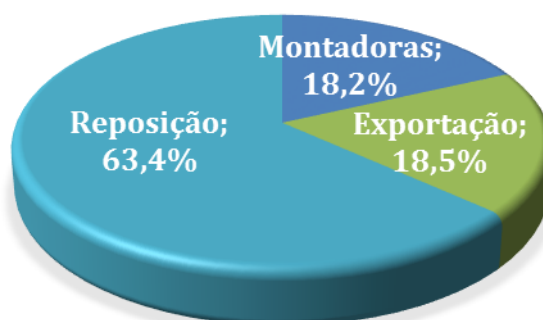
Vendas totais (milhões de unidades):



Principais canais de venda em 2015:




Principais canais de venda em 2016:



(*) Nova associada: Continental. (**) Nova associada: Sumitomo.

Fonte: ANIP



Associação Nacional da Indústria de Pneumáticos – ANIP

Departamento de Estudos

www.anip.org.br

anip@anip.org.br

Telefone: +55 (11) 5503-5400

Direitos autorais. Solicita-se a menção da fonte ANIP para a reprodução parcial ou total das informações contidas no trabalho.