

VENDAS DE PNEUS FECHAM FEVEREIRO COM QUEDA DE 5,9%


SETOR NACIONAL DE PNEUMÁTICOS SEGUE EM RETRAÇÃO DEVIDO À BAIXA DEMANDA DE REPOSIÇÃO DE TODOS OS MERCADOS

Em fevereiro, a indústria nacional de pneumáticos teve uma queda de 5,9% em comparação ao mesmo período de 2019. O resultado é consequência do declínio nas vendas para montadoras (-9,3%) e para reposição (-4,6%). Com isso, o mês fechou com um total de 4.499.300 unidades comercializadas. Os dados fazem parte do levantamento setorial divulgado pela ANIP (Associação Nacional da Indústria de Pneumáticos).

“Após um 2019 sem crescimento, temos um início de ano preocupante. As expectativas para 2020 dependem do retorno das atividades após a pandemia (Covid-19).” afirma Klaus Curt, presidente executivo da ANIP.

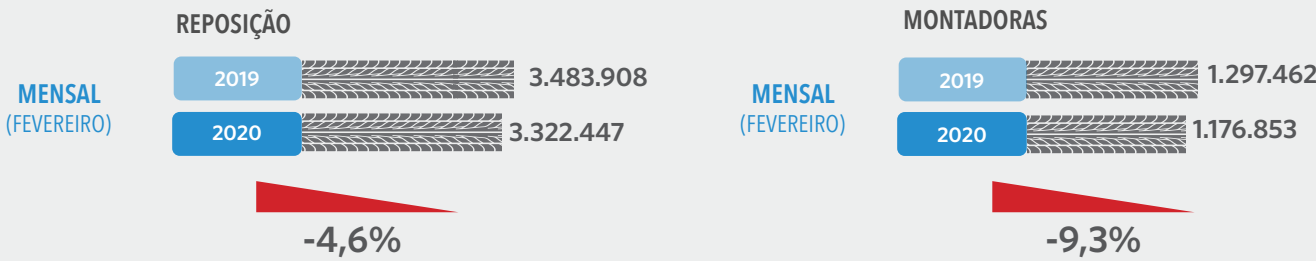
TOTAL DE VENDAS

Vendas (unidades)



VENDAS POR TIPO DE MERCADO

(unidades)



VENDAS DE PNEUS DE PASSEIO

(Unidades)

As vendas de pneus de passeio no mês tiveram uma queda de 4,1% em comparação a fevereiro de 2019. A baixa é resultado do recuo na demanda do mercado de reposição e montadoras.

Fonte: ANIP

| | Fevereiro 2019 | Fevereiro 2020 | EVOLUÇÃO |
|------------------------|------------------|------------------|----------------|
| REPOSIÇÃO | 1.762.342 | 1.735.538 | -1,5% |
| MONTADORA | 869.023 | 788.169 | -9,3% |
| TOTAL DE VENDAS | 2.631.365 | 2.523.707 | -4,1% ▼ |

VENDAS DE PNEUS DE CARGA

(Unidades)

As vendas de pneus de carga caíram 5,9% em fevereiro de 2020 quando comparado a 2019. O número é resultado da queda da demanda do mercado de reposição (-9,1%) e de montadoras (-4,6%).

| | Fevereiro 2019 | Fevereiro 2020 | EVOLUÇÃO |
|------------------------|----------------|----------------|----------------|
| REPOSIÇÃO | 482.423 | 438.615 | -9,1% |
| MONTADORA | 145.465 | 152.168 | 4,6% |
| TOTAL DE VENDAS | 627.888 | 590.783 | -5,9% ▼ |

Fonte: ANIP

VENDAS DE PNEUS DE MOTO

(Unidades)

Embora tenham iniciado o ano em alta, as vendas de pneus de motocicletas apresentaram baixa de -9,4% para o mercado de reposição em fevereiro, quando comparado ao mesmo mês de 2019.

Fonte: ANIP

| | Fevereiro 2019 | Fevereiro 2020 | EVOLUÇÃO |
|------------------------|----------------|----------------|----------------|
| REPOSIÇÃO | 826.522 | 748.755 | -9,4% |
| TOTAL DE VENDAS | 826.522 | 748.755 | -9,4% ▼ |

VENDAS DE PNEUS COMERCIAIS LEVES


(Unidades)

As vendas de pneus para comerciais leves caíram 4,4% em fevereiro, em relação ao mesmo período de 2019. A queda foi motivada pela baixa na demanda do mercado de montadora (-4%) e reposição (-4,6%).

Fonte: ANIP

| | Fevereiro 2019 | Fevereiro 2020 | EVOLUÇÃO |
|--------------|----------------|----------------|----------------|
| REPOSIÇÃO | 368.378 | 351.602 | -4,6% |
| MONTADORA | 243.216 | 233.374 | -4,0% |
| TOTAL | 611.594 | 584.976 | -4,4% ▼ |

BALANÇA COMERCIAL



A Balança Comercial do setor de pneumáticos registrou um superávit de US\$ 21.440.425 em fevereiro, apesar da queda de 14,2% nas exportações e 11,4% nas importações, se comparado com o mesmo período de 2019. Com isso, a Balança Comercial fechou o mês com -2.153.094 unidades.

Fonte: MDIC

BALANÇA COMERCIAL FEVEREIRO 2020

| | US\$ | | |
|------------------|-------------------|-------------------|----------|
| | 2019 | 2020 | |
| EXPORTAÇÕES | 184.190.794 | 158.124.145 | -14,2% ▼ |
| IMPORTAÇÕES | 154.286.175 | 136.683.720 | -11,4% ▼ |
| RESULTADO | 29.904.619 | 21.440.425 | |

| | Unidades | | |
|------------------|-------------------|-------------------|----------|
| | 2019 | 2020 | |
| EXPORTAÇÕES | 2.513.943 | 2.105.676,00 | -16,2% ▼ |
| IMPORTAÇÕES | 4.020.941 | 4.258.770,00 | 5,9% ▲ |
| RESULTADO | -1.506.998 | -2.153.094 | |