

## TOTAL DE VENDAS

(milhões de unidades)

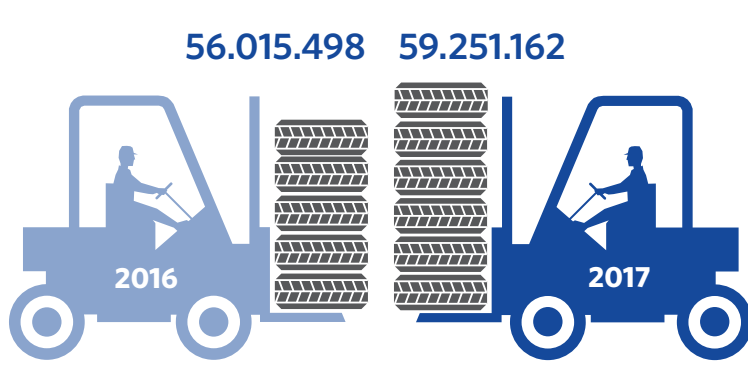
No acumulado de 2017, o setor cresceu 5,78% em relação a 2016, puxado principalmente pela venda de pneus para montadoras, com aumento de 17,5% no ano, reflexo da melhora da economia. Já o mercado de reposição manteve-se praticamente estável, anotando leve aumento de 2,8%.

### 4º TRI

### BALANÇO 2017

MÊS	2016	2017
Outubro	4.560.298	5.191.676
Novembro	5.256.314	5.509.155
Dezembro	4.726.776	4.996.261
<b>TOTAL</b>	<b>14.543.388</b>	<b>15.697.092</b>

7,9%



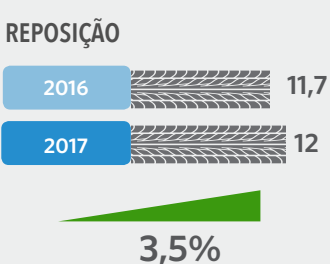
5,78%

Fonte: ANIP

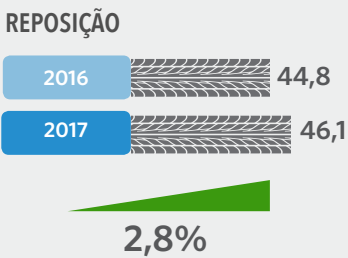
## VENDAS POR TIPO DE MERCADO

(milhões de unidades)

### 4º TRI

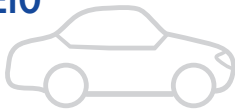


### BALANÇO 2016



## VENDAS DE PNEUS DE PASSEIO

(Unidades)



As vendas de pneus para montadoras terminaram o ano em alta de 16,9%, reflexo do aumento da produção do setor automotivo. O último trimestre de 2017 registrou alta ainda maior, de 24,6% em relação ao mesmo período de 2016. Já o mercado de reposição, maior parcela das vendas do setor, manteve-se estável, o que representa um resultado ruim para a indústria.

Fonte: ANIP

	4º TRI 2016	4º TRI 2017	EVOLUÇÃO
REPOSIÇÃO	7.031.388	7.005.224	-0,4%
MONTADORAS	2.016.289	2.512.364	24,6%
<b>TOTAL</b>	<b>9.047.677</b>	<b>9.517.588</b>	<b>5,2%</b>

	2016	2017	EVOLUÇÃO
REPOSIÇÃO	25.912.103	25.913.911	0,0%
MONTADORAS	7.596.512	8.880.072	16,9%
<b>TOTAL</b>	<b>33.508.615</b>	<b>34.793.983</b>	<b>3,8%</b>

## VENDAS DE PNEUS DE CARGA

(Unidades)

As vendas de pneus de carga cresceram 9,1% em 2017. O resultado foi puxado pelo forte aumento das vendas para montadoras, que fechou o ano 29,3% positivo, sendo um crescimento de 148% somente no último trimestre de 2017. O mercado de reposição também registrou aumento de 6,5% no ano.

	4º TRI 2016	4º TRI 2017	EVOLUÇÃO
REPOSIÇÃO	1.214.689	1.389.685	14,4%
MONTADORAS	113.060	280.407	148,0%
<b>TOTAL</b>	<b>1.327.749</b>	<b>1.670.092</b>	<b>25,8%</b>

Fonte: ANIP

	2016	2017	EVOLUÇÃO
REPOSIÇÃO	5.379.237	5.727.904	6,5%
MONTADORAS	701.826	907.802	29,3%
<b>TOTAL</b>	<b>6.081.063</b>	<b>6.635.706</b>	<b>9,1%</b>

## VENDAS DUAS RODAS

(Unidades)



O mercado de reposição de pneus duas rodas cresceu 11,5% no ano de 2017, quando comparado a 2016. O último trimestre de 2017 anotou aumento de 11,9% nas vendas para reposição.

Fonte: ANIP

	4º TRI 2016	4º TRI 2017	EVOLUÇÃO
REPOSIÇÃO	2.100.226	2.351.080	11,9%
<b>TOTAL</b>	<b>2.100.226</b>	<b>2.351.080</b>	<b>11,9%</b>

	2016	2017	EVOLUÇÃO
REPOSIÇÃO	8.291.393	9.248.934	11,5%
<b>TOTAL</b>	<b>8.291.393</b>	<b>9.248.934</b>	<b>11,5%</b>

## VENDAS COMERCIAIS LEVES

(Unidades)



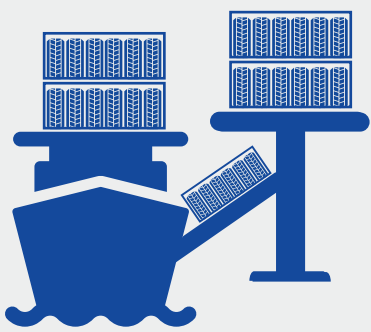
As vendas de pneus para veículos comerciais leves registrou aumento de 5,4% em 2017, mais uma vez baseado nas vendas para montadoras, que cresceu 17% no período. As vendas para reposição caíram 0,7% no ano, demonstrando o fraco desempenho da comercialização para esse segmento.

Fonte: ANIP

	4º TRI 2016	4º TRI 2017	EVOLUÇÃO
REPOSIÇÃO	1.215.864	1.224.444	0,7%
MONTADORAS	641.944	754.577	17,5%
<b>TOTAL</b>	<b>1.857.808</b>	<b>1.979.021</b>	<b>6,5%</b>

	2016	2017	EVOLUÇÃO
REPOSIÇÃO	4.809.731	4.777.577	-0,7%
MONTADORAS	2.502.163	2.928.004	17,0%
<b>TOTAL</b>	<b>7.311.894</b>	<b>7.705.581</b>	<b>5,4%</b>

## BALANÇA COMERCIAL 2017



### SALDO BALANÇA COMERCIAL

A indústria nacional de pneus manteve o superávit favorável em sua balança comercial. O principal motivo segue sendo a exportação, que conta com câmbio favorável.

	US\$	Unidades
EXPORTAÇÕES	1.185.758.981	17.558.573
IMPORTAÇÕES	929.242.693	36.375.833
<b>RESULTADO</b>	<b>256.516.288</b>	<b>-18.817.260</b>

Fonte: MDIC

## RECICLAGEM DE PNEUS

Em 2017, a Reciclanip coletou e destinou mais de

**458 mil toneladas de pneus inservíveis**

No ano de 2017, os fabricantes nacionais investiram

**R\$ 96 milhões só na reciclagem**

**Setor superou a meta de reciclagem** estabelecida pelo Ibama nos últimos anos.

Isso equivale a **91,6 milhões** de unidades de pneus de carros de passeio



### O que é a Reciclanip?

Entidade sem fins lucrativos criada pela indústria nacional de pneus para cuidar exclusivamente da coleta e destinação de pneus inservíveis em todo o país. São 1.000 pontos de coleta de pneus distribuídos em todos os Estados. [www.reciclanip.org.br](http://www.reciclanip.org.br)

