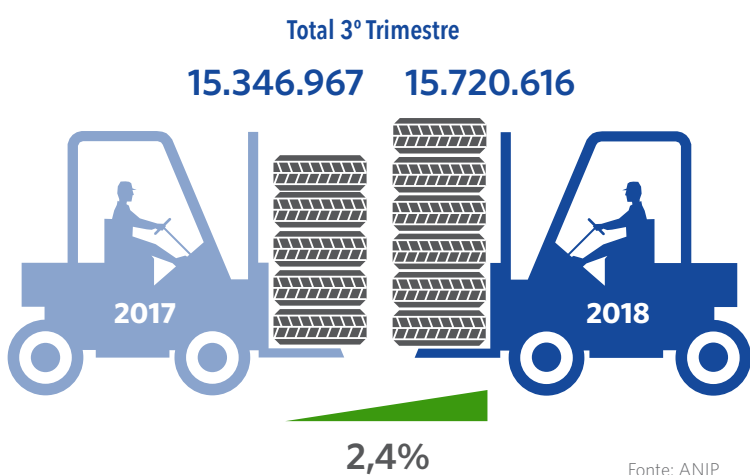


TOTAL DE VENDAS 3º Trimestre

Vendas (milhões de unidades)


No terceiro trimestre de 2018, a ANIP registrou aumento de 2,4% nas vendas de pneus, em relação ao mesmo período de 2017. Foram comercializadas 15,7 milhões de unidades de pneus, contra 15,3 milhões no ano passado.

3º Trimestre		
MÊS	2017	2018
Julho	4.942.365	4.976.251
Agosto	5.225.663	5.477.347
Setembro	5.179.939	5.267.018



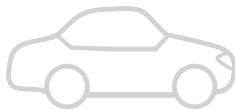
VENDAS POR TIPO DE MERCADO

(milhões de unidades)



VENDAS DE PNEUS DE PASSEIO

(Unidades)



As vendas de pneus para carros de passeio caíram 2,2% no terceiro trimestre de 2018, em comparação ao mesmo período de 2017. A queda foi puxada pelo segmento de reposição, que registrou baixa de 8,3%. Por outro lado, as vendas para montadoras aumentaram 14,7%, acompanhando o aumento no setor automotivo.

3º Trimestre			
	2017	2018	EVOLUÇÃO
REPOSIÇÃO	6.574.275	6.029.260	-8,3%
MONTADORA	2.362.755	2.710.084	14,7%
TOTAL DE VENDAS	8.937.030	8.739.344	-2,2%

Fonte: ANIP

VENDAS DE PNEUS DE CARGA

(Unidades)

Os pneus de carga seguiram a tendência de alta e registraram aumento geral nas vendas da ordem de 14,3% no terceiro trimestre deste ano. O destaque fica por conta da comercialização para montadoras, que cresceu 57,8% no período, além das vendas para o segmento de reposição, que avançaram 6,9%.

Fonte: ANIP

3º Trimestre			
	2017	2018	EVOLUÇÃO
REPOSIÇÃO	1.480.341	1.582.574	6,9%
MONTADORA	250.506	395.255	57,8%
TOTAL DE VENDAS	1.730.847	1.977.829	14,3%

VENDAS COMERCIAIS LEVES

(Unidades)



A comercialização de pneus para veículos comerciais leves registrou leve queda de 1,7% no terceiro trimestre de 2018, quando comparado a 2017. O resultado por ser atribuído ao segmento de reposição, que caiu 5,8%, na contramão das vendas para montadoras, que cresceu 3,8% no período.

3º Trimestre			
	2017	2018	EVOLUÇÃO
REPOSIÇÃO	1.178.176	1.109.964	-5,8%
MONTADORAS	869.149	902.241	3,8%
TOTAL	2.047.325	2.012.205	-1,7%

Fonte: ANIP

VENDAS DUAS RODAS

(Unidades)




As vendas de pneus duas rodas para o segmento de reposição registraram aumento de 13,8% no terceiro trimestre de 2018, se comparado ao mesmo período de 2017.

3º Trimestre			
	2017	2018	EVOLUÇÃO
REPOSIÇÃO	2.393.660	2.722.929	13,8%
TOTAL DE VENDAS	2.393.660	2.722.929	13,8%

Fonte: ANIP

BALANÇA COMERCIAL



O setor de pneus como um todo manteve o superávit da balança comercial no terceiro trimestre de 2018. Apesar de o número de unidades importadas ser superior ao número das exportadas, o câmbio favorável, mais uma vez, manteve o saldo positivo para o País em US\$ 38 milhões.

BALANÇA COMERCIAL JANEIRO A SETEMBRO 2018

	US\$	Unidades
EXPORTAÇÕES	771.702.379	19.949.707
IMPORTAÇÕES	733.604.876	27.272.492
RESULTADO	38.097.503	-7.322.785

Fonte: MDIC