

NO ACUMULADO DE JANEIRO A NOVEMBRO DE 2018, O SETOR REGISTRA LEVE CRESCIMENTO DE 0,9% EM RELAÇÃO A 2017

A indústria nacional de pneus registrou queda de 3,5% nas vendas no mês de novembro de 2018, em relação ao mesmo mês de 2017. No acumulado de janeiro a novembro de 2018, as fabricantes somam um leve aumento de 0,9%, em relação ao mesmo período de 2017, caminhando para um fechamento de ano com estabilidade. Os números fazem parte do levantamento setorial divulgado pela ANIP (Associação Nacional da Indústria de Pneumáticos).

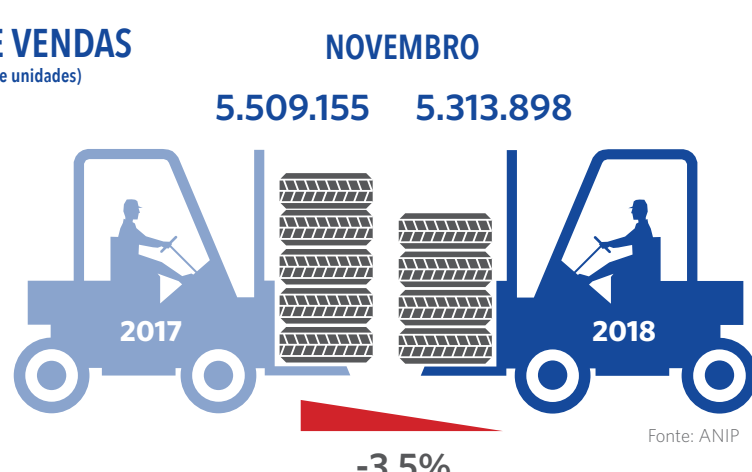
“Este ano trouxe muita expectativa em relação ao contexto político e econômico, o que acabou impactando nas vendas. Mas, para 2019, esperamos um maior foco do novo governo a favor da competitividade do país e em busca de um melhor ambiente empresarial para a indústria e todas as cadeias produtivas, trazendo assim benefícios para um crescimento sustentável”, diz Klaus Curt Müller, presidente executivo da ANIP.

ACUMULADO

MÊS	2017	2018
Janeiro	4.357.940	4.761.843
Fevereiro	4.433.888	4.530.362
Março	5.036.269	5.311.308
Abril	4.599.593	4.980.791
Mai	4.825.268	3.754.612
Junho	4.953.145	5.530.200
Julho	4.942.365	4.976.251
Agosto	5.225.663	5.477.347
Setembro	5.179.939	5.267.018
Outubro	5.191.676	4.852.414
Novembro	5.509.155	5.313.898
TOTAL	54.254.901	54.756.044

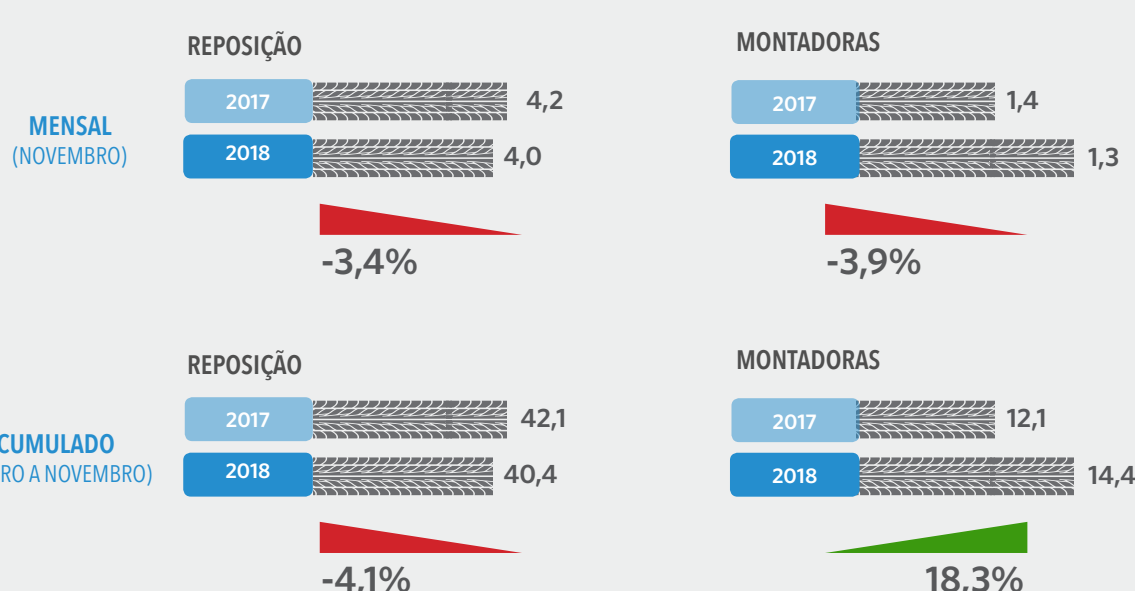
TOTAL DE VENDAS

Vendas (milhões de unidades)



VENDAS POR TIPO DE MERCADO

(milhões de unidades)



VENDAS DE PNEUS DE PASSEIO

(Unidades)

As vendas de pneus para carros de passeio registraram queda geral de 8,4% em novembro de 2018, em relação ao mesmo mês de 2017. No acumulado do ano, a queda é de 2,9% se comparado ao mesmo período de 2017. Neste mês, as vendas de pneus para reposição caíram 8,9% e de pneus para montadoras também recuaram 7,1%.



	MENSAL			ACUMULADO		
	Novembro 2017	Novembro 2018	EVOLUÇÃO	Jan. a Nov. 2017	Jan. a Nov. 2018	EVOLUÇÃO
REPOSIÇÃO	2.413.208	2.199.073	-8,9%	23.534.062	21.319.399	-9,4%
MONTADORA	924.140	858.352	-7,1%	8.158.919	9.458.119	15,9%
TOTAL DE VENDAS	3.337.348	3.057.425	-8,4%	31.692.981	30.777.518	-2,9%

VENDAS DE PNEUS DE CARGA

(Unidades)

As vendas de pneus de carga cresceram 4,6% em novembro de 2018 frente a 2017. O número foi registrado pelo forte aumento de vendas para montadoras, que cresceu 38,2% no mês. O segmento apresenta aumento de 9,8% no acumulado do ano em relação a 2017, com destaque para o segmento de montadoras, com 65,5% de crescimento.

	MENSAL			ACUMULADO		
	Novembro 2017	Novembro 2018	EVOLUÇÃO	Jan. a Nov. 2017	Jan. a Nov. 2018	EVOLUÇÃO
REPOSIÇÃO	464.806	449.669	-3,3%	5.287.883	5.344.555	1,1%
MONTADORA	108.113	149.386	38,2%	827.314	1.368.851	65,5%
TOTAL DE VENDAS	572.919	599.055	4,6%	6.115.197	6.713.406	9,8%

VENDAS COMERCIAIS LEVES

(Unidades)

As vendas de pneus para veículos comerciais leves registrou queda de 8,6% em novembro de 2018, em comparação a 2017, com recuo nas vendas para montadoras (15,3%) e reposição (3,9%). No acumulado do ano, o segmento também registra queda de 0,9%. Em contrapartida, o destaque positivo fica por conta das vendas para montadoras, que cresceu 13,3% em relação ao ano de 2017.



	MENSAL			ACUMULADO		
	Novembro 2017	Novembro 2018	EVOLUÇÃO	Jan. a Nov. 2017	Jan. a Nov. 2018	EVOLUÇÃO
REPOSIÇÃO	423.674	407.157	-3,9%	4.362.773	3.932.565	-9,9%
MONTADORAS	300.360	254.360	-15,3%	2.749.475	3.113.895	13,3%
TOTAL	724.034	661.517	-8,6%	7.112.248	7.046.460	-0,9%

VENDAS DUAS RODAS

(Unidades)


A comercialização de pneus duas rodas para o mercado de reposição registrou alta de 12,4% em novembro de 2018, contra 2017. Alinhado com esse crescimento, o acumulado do ano apresenta aumento de 9,6% em relação a 2017.



	MENSAL			ACUMULADO		
	Novembro 2017	Novembro 2018	EVOLUÇÃO	Jan. a Nov. 2017	Jan. a Nov. 2018	EVOLUÇÃO
REPOSIÇÃO	810.912	911.862	12,4%	8.510.529	9.324.023	9,6%
TOTAL DE VENDAS	810.912	911.862	12,4%	8.510.529	9.324.023	9,6%

BALANÇA COMERCIAL

A indústria nacional de pneus registrou novamente superávit favorável em sua balança comercial. O setor registrou US\$ 88 milhões de superávit no acumulado de janeiro a novembro de 2018. Porém, o número de unidades importadas foi superior ao número de unidades exportadas em pouco mais de 10 milhões de peças.



BALANÇA COMERCIAL JANEIRO A NOVEMBRO 2018

	US\$	Unidades
EXPORTAÇÕES	988.558.627	22.665.232
IMPORTAÇÕES	900.405.062	33.545.499
RESULTADO	88.153.565	-10.880.267

Fonte: MDIC