

ANIP REGISTRA QUEDA DE 2% NAS VENDAS DE PNEUS NO PRIMEIRO TRIMESTRE DE 2019

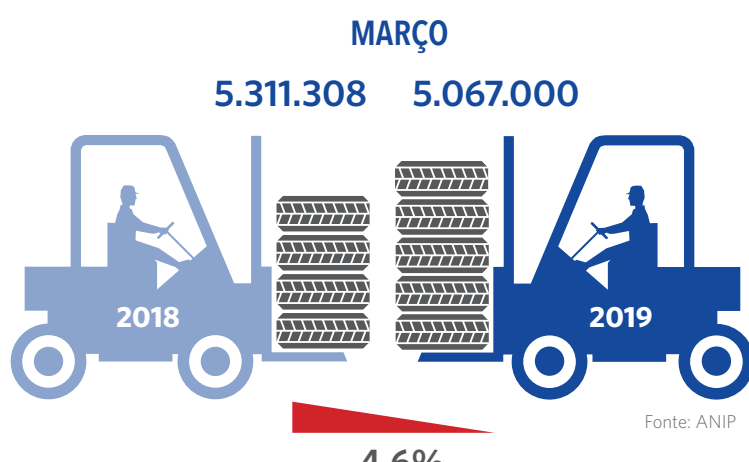
APESAR DO AUMENTO NAS VENDAS PARA MONTADORAS, O MERCADO DE REPOSIÇÃO PUXOU PARA BAIXO O RESULTADO DO PERÍODO, EM COMPARAÇÃO COM 2018

TOTAL DE VENDAS

Vendas (unidades)

A indústria nacional de pneumáticos anotou queda de 2% nas vendas no primeiro trimestre de 2019, em relação ao mesmo período de 2018. O recuo também foi registrado no setor de reposição, que anotou -4% se comparado a 2018. Na contramão, as vendas para montadoras cresceram 4,2% nesse período. Os números fazem parte do levantamento setorial divulgado pela ANIP (Associação Nacional da Indústria de Pneumáticos).

“O setor continua na expectativa de ações concretas do novo governo, visando a melhoria da competitividade da indústria para que, com um ambiente empresarial favorável, o Brasil volte a ser um destino interessante para investimentos no setor”, declara Klaus Curt Müller, presidente executivo da ANIP.



ACUMULADO

MÊS	2018	2019
Janeiro	4.761.843	4.469.081
Fevereiro	4.530.362	4.781.370
Março	5.311.308	5.067.000
TOTAL	14.603.513	14.317.451

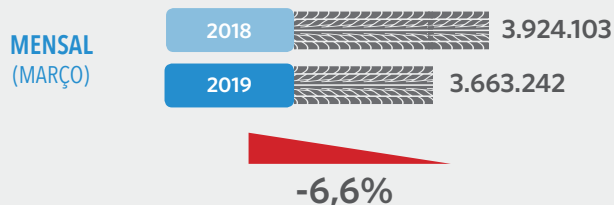
Fonte: ANIP

-2%

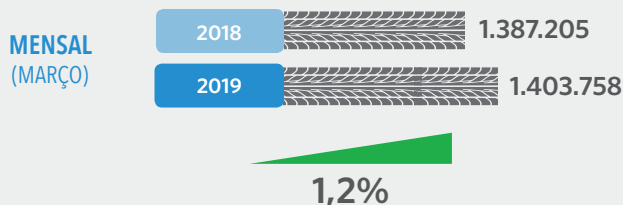
VENDAS POR TIPO DE MERCADO

(unidades)

REPOSIÇÃO



MONTADORAS



REPOSIÇÃO (1º TRIMESTRE)

MÊS	2018	2019
Janeiro	3.540.124	3.299.017
Fevereiro	3.422.737	3.483.908
Março	3.924.103	3.663.242
TOTAL	10.886.964	10.446.167

-4%

MONTADORAS (1º TRIMESTRE)

MÊS	2018	2019
Janeiro	1.221.719	1.170.064
Fevereiro	1.107.625	1.297.462
Março	1.387.205	1.403.758
TOTAL	3.716.549	3.871.284

4,2%

VENDAS DE PNEUS DE PASSEIO

(Unidades)

No primeiro trimestre de 2019, as vendas de pneus para carros de passeio caíram 6,5%, se comparado ao mesmo período de 2018. O resultado foi negativo mesmo com o crescimento de 4,1% nas vendas para montadoras, na contramão das vendas para mercado de reposição, que caíram 10,9%. No mês de março foi anotado o mesmo cenário: queda total de 7,2%, com aumento de 3,1% em vendas para montadoras e decréscimo de 11,8% para reposição.



Fonte: ANIP

MENSAL

	Março 2018	Março 2019	EVOLUÇÃO
REPOSIÇÃO	2.075.309	1.831.241	-11,8%
MONTADORA	916.231	945.060	3,1%
TOTAL DE VENDAS	2.991.540	2.776.301	-7,2%

ACUMULADO

	Jan. a Mar. 2018	Jan. a Mar. 2019	EVOLUÇÃO
REPOSIÇÃO	5.971.038	5.320.376	-10,9%
MONTADORA	2.513.005	2.615.052	4,1%
TOTAL DE VENDAS	8.484.043	7.935.428	-6,5%

VENDAS DE PNEUS DE CARGA

(Unidades)

As vendas de pneus de carga no primeiro trimestre de 2019 registraram aumento de 5,7% em relação a 2018. O número positivo foi puxado pelo crescimento de 33,9% nas vendas para montadoras, ao contrário do mercado de reposição, que apresentou retração de 0,7%. Por outro lado, no mês de março as vendas de pneus de carga recuaram 4,5%, com queda de 10,9% nas vendas de reposição, apesar do aumento nas vendas para montadoras de 25,2%.

MENSAL

	Março 2018	Março 2019	EVOLUÇÃO
REPOSIÇÃO	571.801	509.332	-10,9%
MONTADORA	123.100	154.147	25,2%
TOTAL DE VENDAS	694.901	663.479	-4,5%

ACUMULADO

	Jan. a Mar. 2018	Jan. a Mar. 2019	EVOLUÇÃO
REPOSIÇÃO	1.442.316	1.432.350	-0,7%
MONTADORA	326.464	437.016	33,9%
TOTAL DE VENDAS	1.768.780	1.869.366	5,7%

Fonte: ANIP

VENDAS DE PNEUS DE MOTO

(Unidades)

No primeiro trimestre de 2019, as vendas de pneus de motocicletas para o mercado de reposição avançaram 6,1% em comparação ao mesmo período de 2018. O segmento mantém a tendência de crescimento também no mês de março, quando registrou 8,3% de aumento em relação ao mesmo mês do ano passado.



Fonte: ANIP

MENSAL

	Março 2018	Março 2019	EVOLUÇÃO
REPOSIÇÃO	838.957	908.243	8,3%
TOTAL DE VENDAS	838.957	908.243	8,3%

ACUMULADO

	Jan. a Mar. 2018	Jan. a Mar. 2019	EVOLUÇÃO
REPOSIÇÃO	2.323.894	2.465.780	6,1%
TOTAL DE VENDAS	2.323.894	2.465.780	6,1%

VENDAS DE PNEUS COMERCIAIS LEVES

(Unidades)

As vendas de pneus para veículos comerciais leves registraram leve alta de 0,6% no primeiro trimestre de 2019, em relação a 2018. O resultado se deve ao aumento das vendas para o mercado de reposição, com incremento de 6,9%, ao contrário das vendas para montadoras, que recuaram 7,5%. Quando analisamos somente o mês de março, o segmento recuou 8,9% se comparado com 2018, com as vendas para reposição e montadoras caindo 5,9% e 12,9%, respectivamente.



Fonte: ANIP

MENSAL


	Março 2018	Março 2019	EVOLUÇÃO
REPOSIÇÃO	396.313	373.021	-5,9%
MONTADORAS	304.817	265.485	-12,9%
TOTAL	701.130	638.506	-8,9%

ACUMULADO

	Jan. a Mar. 2018	Jan. a Mar. 2019	EVOLUÇÃO
REPOSIÇÃO	1.032.724	1.103.646	6,9%
MONTADORAS	797.248	737.192	-7,5%
TOTAL	1.829.972	1.840.838	0,6%

BALANÇA COMERCIAL

No primeiro trimestre de 2019, a Balança Comercial do setor de pneumáticos registrou superávit favorável de mais de US\$ 50 milhões. O número de unidades importadas superou em 1,7 mil peças o número de unidades exportadas.



BALANÇA COMERCIAL JANEIRO A MARÇO 2019

	US\$	Unidades
EXPORTAÇÕES	269.803.367	3.766.852
IMPORTAÇÕES	219.413.984	5.523.899
RESULTADO	50.389.383	-1.757.047

Fonte: MDIC