

# VENDAS DE PNEUS FECHAM JANEIRO COM QUEDA DE 2%

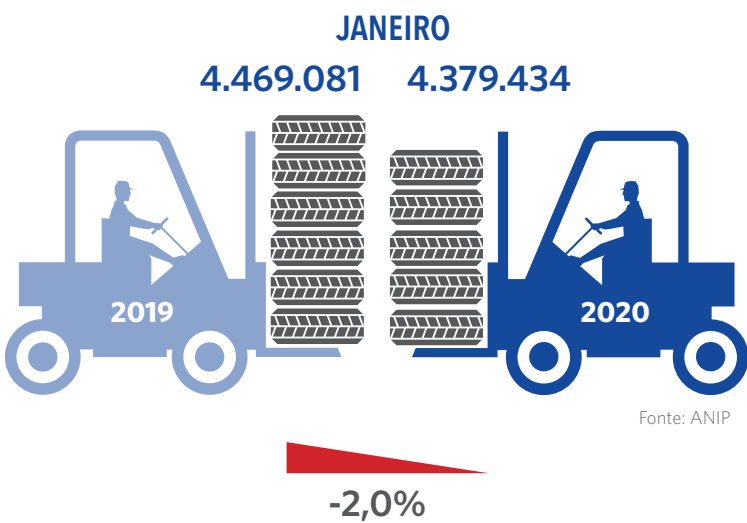
**SETOR NACIONAL DE PNEUMÁTICOS INICIOU O ANO COM RETRAÇÃO, PUXADO PELA BAIXA DEMANDA DO MERCADO DE MONTADORAS E REPOSIÇÃO PARA COMERCIAIS LEVES E CARGA**

Em janeiro, a indústria nacional de pneumáticos teve uma queda de 2% em comparação ao mesmo período de 2019. O resultado é consequência do declínio nas vendas para montadoras (-3,3%) e para reposição (-1,5%). Com isso, o primeiro mês do ano fechou com um total de 4.379.434 unidades comercializadas. Os dados fazem parte do levantamento setorial divulgado pela ANIP (Associação Nacional da Indústria de Pneumáticos).

“Seguimos com um moderado otimismo para o setor em 2020, acompanhando as projeções de crescimento com expectativa de que seja aprovada a reforma tributária ainda neste semestre e com uma visão conservadora para o segundo semestre devido ao momento eleitoral”, destaca Klaus Curt Müller, presidente executivo da ANIP.

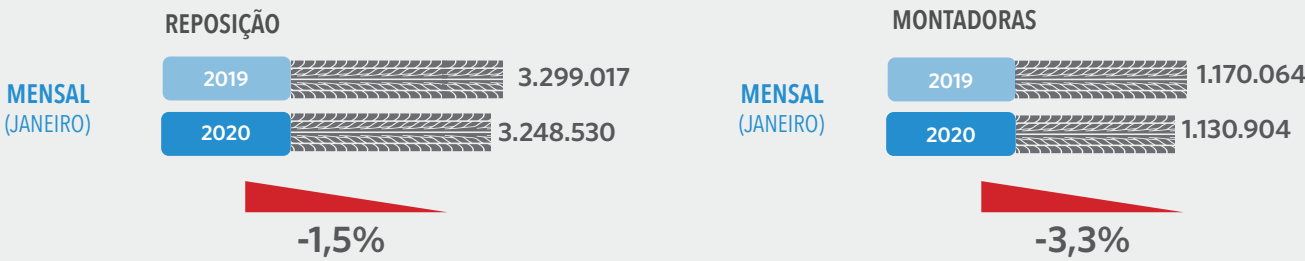
## TOTAL DE VENDAS

Vendas (unidades)



## VENDAS POR TIPO DE MERCADO

(unidades)



## VENDAS DE PNEUS DE PASSEIO

(Unidades)

As vendas de pneus de passeio no mês tiveram uma queda de 0,5% em comparação a janeiro de 2019. A leve baixa é resultado do recuo na demanda do mercado de reposição e montadoras.

Fonte: ANIP

	Janeiro 2019	Janeiro 2020	EVOLUÇÃO
REPOSIÇÃO	1.726.793	1.718.237	-0,5%
MONTADORA	800.969	797.126	-0,5%
<b>TOTAL DE VENDAS</b>	<b>2.527.762</b>	<b>2.515.363</b>	<b>-0,5% ▼</b>

## VENDAS DE PNEUS DE CARGA

(Unidades)

As vendas de pneus de carga caíram 9,5% em janeiro de 2020 quando comparado a 2019. O número é resultado da queda significativa da demanda do mercado de reposição (-10,9%) e de montadoras (-4,8%).

	Janeiro 2019	Janeiro 2020	EVOLUÇÃO
REPOSIÇÃO	440.595	392.470	-10,9%
MONTADORA	137.404	130.759	-4,8%
<b>TOTAL DE VENDAS</b>	<b>577.999</b>	<b>523.229</b>	<b>-9,5% ▼</b>

Fonte: ANIP

## VENDAS DE PNEUS DE MOTO

(Unidades)

Já as vendas de pneus de motocicletas apresentaram alta de 3,3% para o mercado de reposição em janeiro, quando comparado ao mesmo mês de 2019.

Fonte: ANIP

	Janeiro 2019	Janeiro 2020	EVOLUÇÃO
REPOSIÇÃO	731.015	754.971	3,3%
<b>TOTAL DE VENDAS</b>	<b>731.015</b>	<b>754.971</b>	<b>3,3% ▲</b>

## VENDAS DE PNEUS COMERCIAIS LEVES


(Unidades)

As vendas de pneus para comerciais leves caíram 8% no primeiro mês do ano, em relação ao mesmo período de 2019. A queda foi motivada pela baixa na demanda do mercado de montadora (-12,4%) e reposição (-5,3%).

Fonte: ANIP

	Janeiro 2019	Janeiro 2020	EVOLUÇÃO
REPOSIÇÃO	362.247	343.055	-5,3%
MONTADORA	228.491	200.242	-12,4%
<b>TOTAL</b>	<b>590.738</b>	<b>543.297</b>	<b>-8,0% ▼</b>

## BALANÇA COMERCIAL



A Balança Comercial do setor de pneumáticos registrou um déficit de US\$ 741.289 em janeiro, em decorrência da queda de cerca de 14% nas exportações e quase 11% nas importações, se comparado com o mesmo período de 2019. Com isso, a Balança Comercial fechou janeiro com -1.387.499 unidades.

Fonte: MDIC

## BALANÇA COMERCIAL JANEIRO 2020

	US\$		
	2019	2020	
EXPORTAÇÕES	91.141.800	78.206.842	-14,2% ▼
IMPORTAÇÕES	88.367.146	78.948.131	-10,7% ▼
<b>RESULTADO</b>	<b>4.883.546</b>	<b>-741.289</b>	

	Unidades		
	2019	2020	
EXPORTAÇÕES	1.213.301	1.064.227	-12,3% ▼
IMPORTAÇÕES	3.059.438	2.451.726	-19,9% ▼
<b>RESULTADO</b>	<b>-957.664</b>	<b>-1.387.499</b>	