

VENDAS DE PNEUS FECHAM MARÇO COM QUEDA DE 11,7%

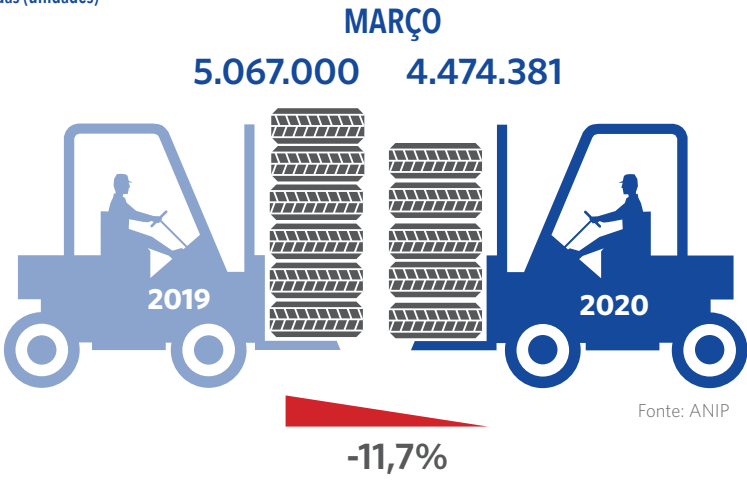
SETOR APRESENTA RETRAÇÃO DEVIDO AO IMPACTO DA COVID-19 NAS VENDAS PARA O MERCADO DAS MONTADORAS

Em março, a indústria nacional de pneumáticos teve queda de 11,7% em comparação ao mesmo período de 2019. O resultado é consequência do declínio significativo nas vendas para montadoras (-29,6%). Com isso, o mês fechou com um total de 4.474.381 unidades comercializadas. Os dados fazem parte do levantamento setorial divulgado pela Associação Nacional da Indústria de Pneumáticos (ANIP).

“Com o início das medidas de contenção do contágio do Covid-19 durante o mês de março, o setor sofreu impacto significativo nas vendas às montadoras, que paralisaram a produção de veículos progressivamente. O desempenho dos próximos meses dependerá do retorno das atividades das montadoras e do mercado de forma geral”, afirma Klaus Curt, presidente executivo da ANIP.

TOTAL DE VENDAS

Vendas (unidades)



ACUMULADO

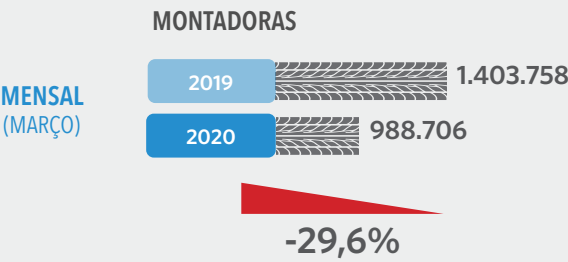
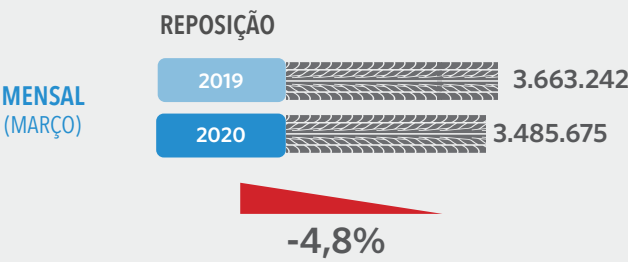
MÊS	2019	2020
Janeiro	4.469.081	4.379.434
Fevereiro	4.781.370	4.499.300
Março	5.067.000	4.474.381
TOTAL	14.317.451	13.353.115

Fonte: ANIP

-6,8%

VENDAS POR TIPO DE MERCADO

(unidades)



VENDAS DE PNEUS DE PASSEIO

(Unidades)

As vendas de pneus de passeio no mês tiveram queda de 12,6% em comparação a março de 2019. A principal causa para este resultado é a retração significativa de 30,6% nas vendas para o mercado de montadoras.

Fonte: ANIP

	Março 2019	Março 2020	EVOLUÇÃO
REPOSIÇÃO	1.831.241	1.770.609	-3,3%
MONTADORA	945.060	655.527	-30,6%
TOTAL DE VENDAS	2.776.301	2.426.136	-12,6% ▼

VENDAS DE PNEUS DE CARGA

(Unidades)

As vendas de pneus de carga caíram 7,1% em março de 2020 quando comparado a 2019. O número foi influenciado principalmente pela queda da demanda do mercado de montadoras (-21,9%).

Fonte: ANIP

	Março 2019	Março 2020	EVOLUÇÃO
REPOSIÇÃO	509.332	496.084	-2,6%
MONTADORA	154.147	120.354	-21,9%
TOTAL DE VENDAS	663.479	616.438	-7,1% ▼

VENDAS DE PNEUS DE MOTO

(Unidades)

Seguindo o desempenho de fevereiro, as vendas de pneus de motocicletas apresentaram baixa de 11,3% para o mercado de reposição em março, quando comparado ao mesmo mês de 2019.

Fonte: ANIP

	Março 2019	Março 2020	EVOLUÇÃO
REPOSIÇÃO	908.243	805.410	-11,3%
TOTAL DE VENDAS	908.243	805.410	-11,3% ▼

VENDAS DE PNEUS COMERCIAIS LEVES


(Unidades)

No mês, as vendas de pneus para comerciais leves caíram 15,1%, em relação ao mesmo período de 2019. A queda foi motivada pela baixa acentuada na demanda do mercado de montadora (-33,6%) e reposição (-1,9%).

Fonte: ANIP

	Março 2019	Março 2020	EVOLUÇÃO
REPOSIÇÃO	373.021	366.019	-1,9%
MONTADORA	265.485	176.171	-33,6%
TOTAL	638.506	542.190	-15,1% ▼

BALANÇA COMERCIAL



Fonte: MDIC

A Balança Comercial do setor de pneumáticos registrou um superávit de US\$ 45.100.335 em março, apesar da queda de 8,4% nas exportações e 7,9% nas importações, se comparado com o mesmo período de 2019. Com isso, a Balança Comercial fechou o mês com -2.711.897 unidades.

BALANÇA COMERCIAL MARÇO 2020

	US\$		
	2019	2020	
EXPORTAÇÕES	269.803.528	247.022.247	-8,4% ▼
IMPORTAÇÕES	219.334.768	201.921.912	-7,9% ▼
RESULTADO	50.468.760	45.100.335	

	Unidades		
	2019	2020	
EXPORTAÇÕES	3.765.752	3.289.951,00	-12,6% ▼
IMPORTAÇÕES	5.523.817	6.001.848,00	8,7% ▲
RESULTADO	-1.758.065	-2.711.897	