

# VENDAS DE PNEUS FECHAM ABRIL COM QUEDA DE 74,6%

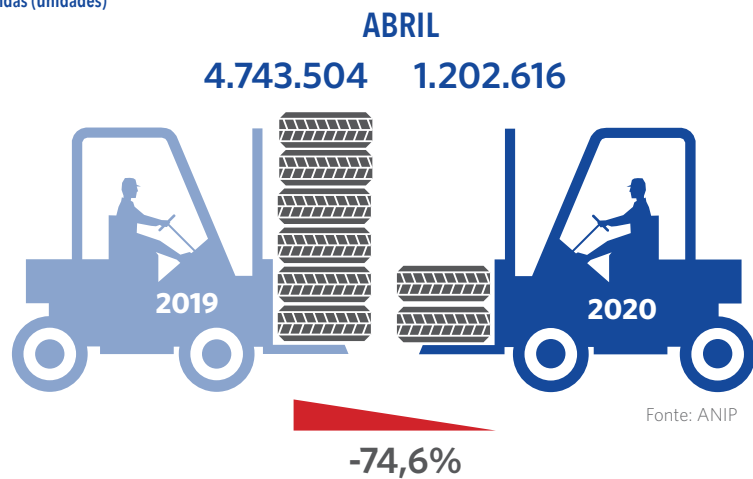
**INDÚSTRIA NACIONAL DE PNEUMÁTICOS APRESENTA RETRAÇÃO ACENTUADA DEVIDO AO IMPACTO DA COVID-19 NO SETOR AUTOMOBILÍSTICO**

Em abril, a indústria nacional de pneumáticos teve queda de 74,6% em comparação ao mesmo período de 2019. O resultado é consequência da baixa acentuada nas vendas para montadoras (-96,8%) e para o mercado de reposição (65,2%). Com isso, o mês fechou com um total de 1.202.616 unidades comercializadas. Os dados fazem parte do levantamento setorial divulgado pela Associação Nacional da Indústria de Pneumáticos (ANIP).

“À medida que a indústria de veículos como um todo voltar à atividade, acreditamos que será possível reativar o mercado de vendas de equipamento original. Quanto ao mercado de reposição, ele segue de acordo com as restrições de cada município e estado. Esse retorno heterogêneo e de longo período tem um alto custo para a indústria, por isso é preciso definir um novo conjunto de ações que suportem o retorno da indústria e da economia como um todo, como outros países já estão fazendo”, afirma Klaus Curt Müller, presidente executivo da ANIP.

## TOTAL DE VENDAS

Vendas (unidades)



## ACUMULADO

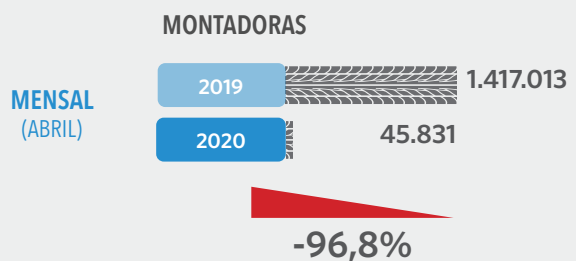
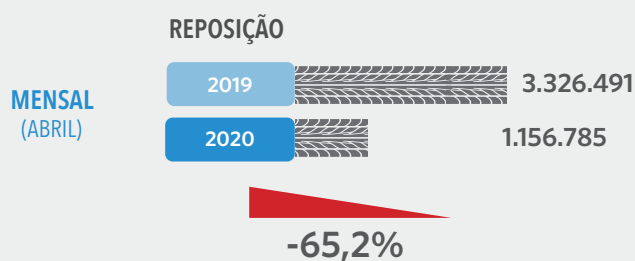
MÊS	2019	2020
Janeiro	4.469.081	4.379.434
Fevereiro	4.781.370	4.499.300
Março	5.067.000	4.474.381
Abril	4.743.504	1.202.616
<b>TOTAL</b>	<b>19.060.955</b>	<b>14.555.731</b>

Fonte: ANIP

**-23,6%**

## VENDAS POR TIPO DE MERCADO

(unidades)



## VENDAS DE PNEUS DE PASSEIO

(Unidades)

As vendas de pneus de passeio no mês tiveram queda de 86,6% em comparação a abril de 2019. A principal causa para este resultado é a paralização das vendas para as montadoras.

Fonte: ANIP

	Abril 2019	Abril 2020	EVOLUÇÃO
REPOSIÇÃO	1.702.422	352.344	-79,3%
MONTADORA	933.554	0	-100,0%
<b>TOTAL DE VENDAS</b>	<b>2.635.976</b>	<b>352.344</b>	<b>-86,6% ▼</b>

## VENDAS DE PNEUS DE CARGA

(Unidades)

As vendas de pneus de carga caíram 53% em abril de 2020 quando comparado a 2019. O número é consequência da queda da demanda do mercado de montadoras (-73,6%) e reposição (-45,5%).

Fonte: ANIP

	Abril 2019	Abril 2020	EVOLUÇÃO
REPOSIÇÃO	429.635	234.361	-45,5%
MONTADORA	158.870	41.965	-73,6%
<b>TOTAL DE VENDAS</b>	<b>588.505</b>	<b>276.326</b>	<b>-53,0% ▼</b>

## VENDAS DE PNEUS DE MOTO

(Unidades)

Em abril, as vendas de pneus de motocicletas apresentaram uma queda significativa de (-45,2%) para o mercado de reposição, quando comparado ao mesmo mês de 2019.

Fonte: ANIP

	Abril 2019	Abril 2020	EVOLUÇÃO
REPOSIÇÃO	806.904	442.186	-45,2%
<b>TOTAL DE VENDAS</b>	<b>806.904</b>	<b>442.186</b>	<b>-45,2% ▼</b>

## VENDAS DE PNEUS COMERCIAIS LEVES

(Unidades)

Neste mês, as vendas de pneus para comerciais leves caíram 84,4% em relação ao mesmo período de 2019. A alta queda foi motivada pela baixa na demanda do mercado de montadora (-99,3% e de reposição (-72,1%).

Fonte: ANIP

	Abril 2019	Abril 2020	EVOLUÇÃO
REPOSIÇÃO	347.645	96.991	-72,1%
MONTADORA	285.468	2.024	-99,3%
<b>TOTAL</b>	<b>633.113</b>	<b>99.015</b>	<b>-84,4% ▼</b>

## BALANÇA COMERCIAL



A Balança Comercial do setor de pneumáticos registrou um superávit de US\$ 59.11.397 em abril, apesar da queda de 14,7% nas exportações e 16,7% nas importações, se comparado com o mesmo período de 2019. Com isso, a Balança Comercial fechou o mês com -5.958.485 unidades.

Fonte: MDIC

## BALANÇA COMERCIAL JANEIRO A ABRIL 2020

	US\$		
	2019	2020	
EXPORTAÇÕES	361.641.363	308.426.128	-14,7% ▼
IMPORTAÇÕES	299.449.724	249.306.731	-16,7% ▼
<b>RESULTADO</b>	<b>62.191.639</b>	<b>59.119.397</b>	

	Unidades		
	2019	2020	
EXPORTAÇÕES	5.007.722	4.011.372	-19,9% ▼
IMPORTAÇÕES	10.924.473	9.969.857	-8,7% ▼
<b>RESULTADO</b>	<b>-5.916.751</b>	<b>-5.958.485</b>	