

# VENDAS DE PNEUS FECHAM MAIO COM QUEDA DE 50,5%

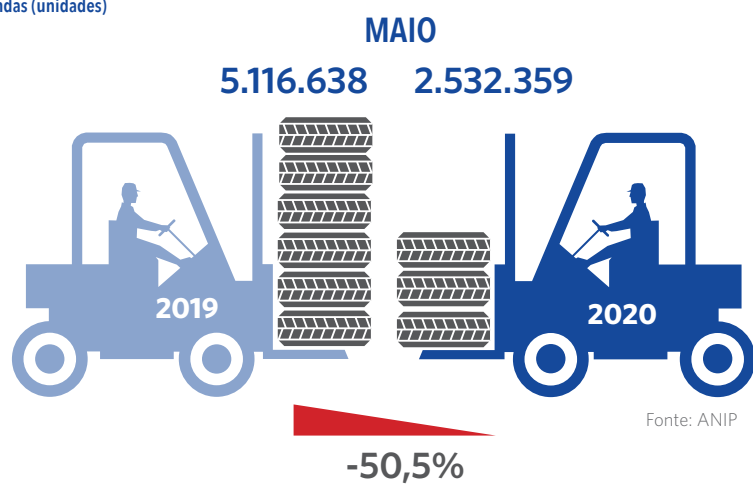
**INDÚSTRIA NACIONAL DE PNEUMÁTICOS SEGUE EM RETRAÇÃO APESAR DA RETOMADA PARCIAL DAS ATIVIDADES NO SETOR AUTOMOBILÍSTICO**

Em maio, a indústria nacional de pneumáticos teve queda de 50,5% em comparação ao mesmo período de 2019. O resultado é consequência da queda significativa nas vendas para montadoras (-81,1%) e para o mercado de reposição (-37,6%). Com isso, o mês fechou com um total de 2.532.359 unidades comercializadas. Os dados fazem parte do levantamento setorial divulgado pela Associação Nacional da Indústria de Pneumáticos (ANIP).

“Mesmo com o retorno de algumas montadoras e a abertura progressiva do comércio, teremos um avanço restrito dos mercados até o final do ano, sinalizando uma retração histórica do setor. Neste cenário de grande insegurança no curto prazo, novas medidas na área econômica são necessárias para que o país alcance resultados práticos no retorno das atividades”, afirma Klaus Curt Müller, presidente executivo da ANIP.

## TOTAL DE VENDAS

Vendas (unidades)



## ACUMULADO

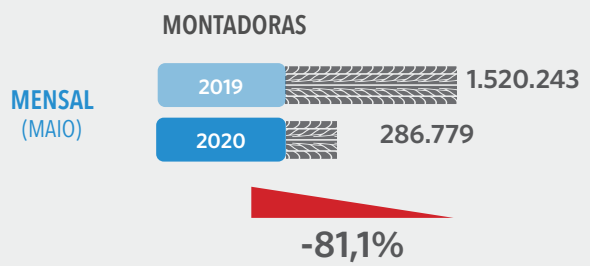
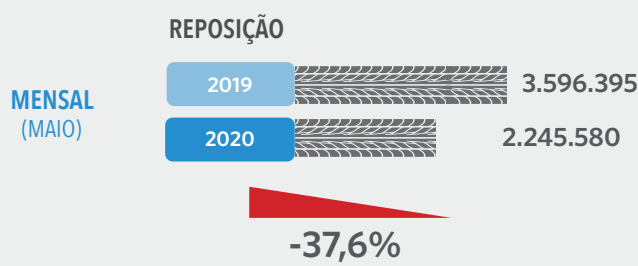
MÊS	2019	2020
Janeiro	4.469.081	4.379.434
Fevereiro	4.781.370	4.499.300
Março	5.067.000	4.474.381
Abril	4.743.504	1.202.616
Maio	5.116.638	2.532.359
<b>TOTAL</b>	<b>24.177.593</b>	<b>17.088.090</b>

Fonte: ANIP

-29,3%

## VENDAS POR TIPO DE MERCADO

(unidades)



## VENDAS DE PNEUS DE PASSEIO

(Unidades)

As vendas de pneus de passeio no mês tiveram queda de 64,1% em comparação a maio de 2019. O número é resultado da baixa de 88,3% nas vendas para montadoras e 50,2% para o mercado de reposição.

Fonte: ANIP

	Maio 2019	Maio 2020	EVOLUÇÃO
REPOSIÇÃO	1.825.900	909.628	-50,2%
MONTADORA	1.045.038	121.996	-88,3%
<b>TOTAL DE VENDAS</b>	<b>2.870.938</b>	<b>1.031.624</b>	<b>-64,1%</b> ▼

## VENDAS DE PNEUS DE CARGA

(Unidades)

As vendas de pneus de carga caíram 27,1% em maio de 2020 quando comparado a 2019. O resultado é motivado principalmente pela queda da demanda do mercado de montadoras (-50,2%).

Fonte: ANIP

	Maio 2019	Maio 2020	EVOLUÇÃO
REPOSIÇÃO	494.392	398.815	-19,3%
MONTADORA	166.154	82.697	-50,2%
<b>TOTAL DE VENDAS</b>	<b>660.546</b>	<b>481.512</b>	<b>-27,1%</b> ▼

## VENDAS DE PNEUS DE MOTO

(Unidades)

Em maio, as vendas de pneus de motocicletas apresentaram queda de 17,5% para o mercado de reposição, quando comparado ao mesmo mês de 2019.

Fonte: ANIP

	Maio 2019	Maio 2020	EVOLUÇÃO
REPOSIÇÃO	833.798	687.753	-17,5%
<b>TOTAL DE VENDAS</b>	<b>833.798</b>	<b>687.753</b>	<b>-17,5%</b> ▼

## VENDAS DE PNEUS COMERCIAIS LEVES

(Unidades)

Neste mês, as vendas de pneus para comerciais leves caíram 61% em relação ao mesmo período de 2019. O resultado foi motivado pela baixa na demanda do mercado de montadora (-80,4%) e de reposição (-48%).

Fonte: ANIP

	Maio 2019	Maio 2020	EVOLUÇÃO
REPOSIÇÃO	400.454	208.236	-48,0%
MONTADORA	267.653	52.539	-80,4%
<b>TOTAL</b>	<b>668.107</b>	<b>260.775</b>	<b>-61,0%</b> ▼

## BALANÇA COMERCIAL



A Balança Comercial do setor de pneumáticos registrou um superávit de US\$ 66.247.973 em maio, apesar da queda de 25,1% nas exportações e 23% nas importações, se comparado com o mesmo período de 2019. Com isso, a Balança Comercial fechou o mês com -4.363.430 unidades.

Fonte: MDIC

## BALANÇA COMERCIAL JANEIRO A MAIO 2020

	US\$		
	2019	2020	
EXPORTAÇÕES	475.199.385	355.711.644	-25,1% ▼
IMPORTAÇÕES	375.730.340	289.463.671	-23,0% ▼
<b>RESULTADO</b>	<b>99.469.045</b>	<b>66.247.973</b>	

	Unidades		
	2019	2020	
EXPORTAÇÕES	6.346.882	4.326.909	-31,8% ▼
IMPORTAÇÕES	9.171.062	8.690.339	-5,2% ▼
<b>RESULTADO</b>	<b>-2.824.180</b>	<b>-4.363.430</b>	