

# VENDAS DE PNEUS FECHAM PRIMEIRO SEMESTRE DE 2020 COM QUEDA DE 29,6%

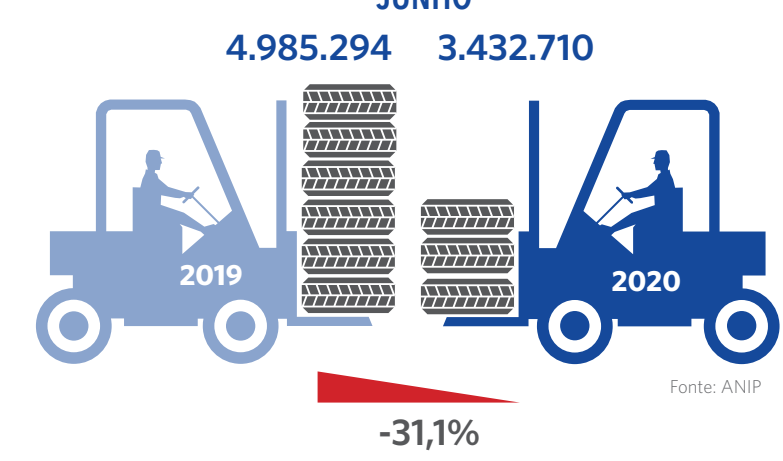
**JÁ AS VENDAS DE JUNHO TIVERAM BAIXA DE 31,1%; APESAR DA BAIXA, O RESULTADO MOSTRA AVANÇO DE 35,6% SE COMPARADO AO MÊS ANTERIOR.**

A indústria nacional de pneumáticos fechou o primeiro semestre de 2020 com queda de 29,6% em relação ao mesmo período de 2019, devido ao impacto da Covid-19 no setor. Em junho, a baixa nas vendas foi de 31,1%, e mesmo com os resultados negativos no mercado de montadoras (-56,7%) e reposição (-21,4%), o setor teve uma recuperação de 35,6% em comparação ao mês de maio. Com isso, em junho foram comercializadas 3.432.710 unidades. Os dados fazem parte do levantamento setorial divulgado pela Associação Nacional da Indústria de Pneumáticos (ANIP).

“Os dados mostram que ainda estamos distantes em relação à performance apresentada pelo setor em 2019. A recuperação ainda é um desafio e a atividade das montadoras continua sendo um fator importante mesmo com os bons números dos pneus de carga”, afirma Klaus Curt Müller, presidente executivo da ANIP.

## TOTAL DE VENDAS

Vendas (unidades)



## ACUMULADO

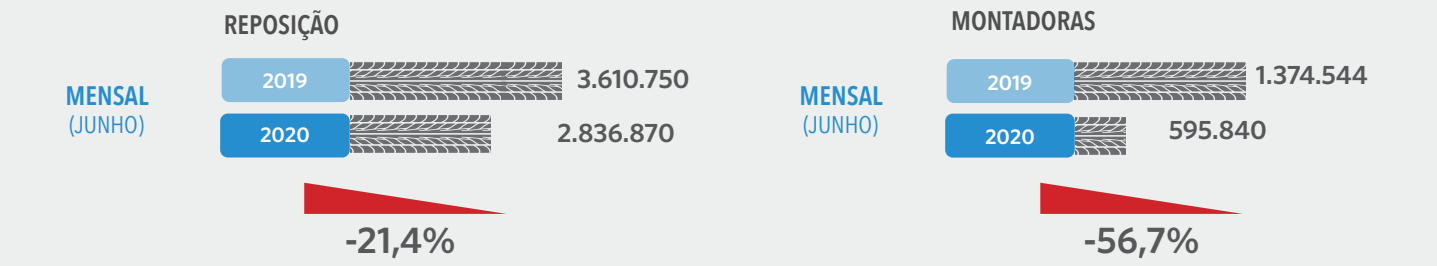
MÊS	2019	2020
Janeiro	4.469.081	4.379.434
Fevereiro	4.781.370	4.499.300
Março	5.067.000	4.474.381
Abril	4.743.504	1.202.616
Maio	5.116.638	2.532.359
Junho	4.985.294	3.432.710
<b>TOTAL</b>	<b>29.162.887</b>	<b>20.520.800</b>

Fonte: ANIP

**-29,6%**

## VENDAS POR TIPO DE MERCADO

(unidades)



## VENDAS DE PNEUS DE PASSEIO

(Unidades)

As vendas de pneus de passeio no mês tiveram queda de 42,4 % em comparação a junho de 2019. O número é resultado da baixa de 61,3% nas vendas para montadoras e 33,6% para o mercado de reposição.

Fonte: ANIP

## MENSAL

	Junho 2019	Junho 2020	EVOLUÇÃO
REPOSIÇÃO	1.902.758	1.263.214	-33,6%
MONTADORA	883.202	341.528	-61,3%
<b>TOTAL DE VENDAS</b>	<b>2.785.960</b>	<b>1.604.742</b>	<b>-42,4%</b> ▼

## VENDAS DE PNEUS DE CARGA

(Unidades)

As vendas de pneus de carga caíram 14,3% em junho de 2020 quando comparado a 2019. O resultado é motivado principalmente pela queda da demanda do mercado de montadoras (-36,9%).

Fonte: ANIP

## MENSAL

	Junho 2019	Junho 2020	EVOLUÇÃO
REPOSIÇÃO	458.755	429.633	-6,3%
MONTADORA	160.335	101.109	-36,9%
<b>TOTAL DE VENDAS</b>	<b>619.090</b>	<b>530.742</b>	<b>-14,3%</b> ▼

## VENDAS DE PNEUS DE MOTO

(Unidades)

Diferente dos outros segmentos, em junho, as vendas de pneus de motocicletas apresentaram crescimento de 1,5% para o mercado de reposição, quando comparado ao mesmo mês de 2019.

Fonte: ANIP

## MENSAL

	Junho 2019	Junho 2020	EVOLUÇÃO
REPOSIÇÃO	816.422	828.822	1,5%
<b>TOTAL DE VENDAS</b>	<b>816.422</b>	<b>828.822</b>	<b>1,5%</b> ▲

## VENDAS DE PNEUS COMERCIAIS LEVES

(Unidades)


Neste mês, as vendas de pneus para comerciais leves caíram 42,3% em relação ao mesmo período de 2019. O resultado foi motivado pela baixa na demanda do mercado de montadora (-58,4%) e de reposição (-30,2%).

Fonte: ANIP

## MENSAL

	Junho 2019	Junho 2020	EVOLUÇÃO
REPOSIÇÃO	390.057	272.130	-30,2%
MONTADORA	291.421	121.367	-58,4%
<b>TOTAL</b>	<b>681.478</b>	<b>393.497</b>	<b>-42,3%</b> ▼

## BALANÇA COMERCIAL



A Balança Comercial do setor de pneumáticos registrou um superávit de US\$ 81.286.000 em junho, apesar da queda de 30,7% nas exportações e 29,3% nas importações, se comparado com o mesmo período de 2019. Com isso, a Balança Comercial fechou o mês com -5.064.055 unidades.

Fonte: MDIC

## BALANÇA COMERCIAL JANEIRO A JUNHO 2020

	US\$			Unidades		
	2019	2020		2019	2020	
EXPORTAÇÕES	579.216.203	401.589.224	-30,7% ▼	7.630.346	4.731.442	-38,0% ▼
IMPORTAÇÕES	453.100.384	320.303.224	-29,3% ▼	11.059.799	9.795.497	-11,4% ▼
<b>RESULTADO</b>	<b>126.115.819</b>	<b>81.286.000</b>		<b>-3.429.453</b>	<b>-5.064.055</b>	