

VENDAS DE PNEUS FECHAM O MÊS DE JULHO COM QUEDA DE 2%

**INDÚSTRIA NACIONAL DE PNEUMÁTICOS APRESENTA BOA RECUPERAÇÃO
COM NÚMEROS MUITO PRÓXIMOS DO RESULTADO DE 2019.**

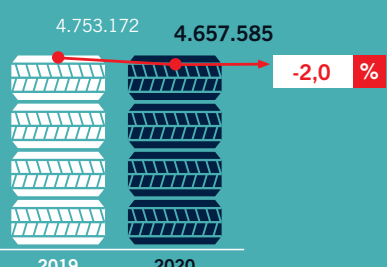
Em julho, a indústria nacional de pneumáticos teve queda de 2% em comparação ao mesmo período de 2019. O resultado é consequência da queda nas vendas para montadoras (-28,3%).

Por outro lado, o mercado de reposição teve alta de 8,7%. Com isso, o mês fechou com um total de 4.657.585 unidades comercializadas. Os dados fazem parte do levantamento setorial divulgado pela Associação Nacional da Indústria de Pneumáticos (ANIP).

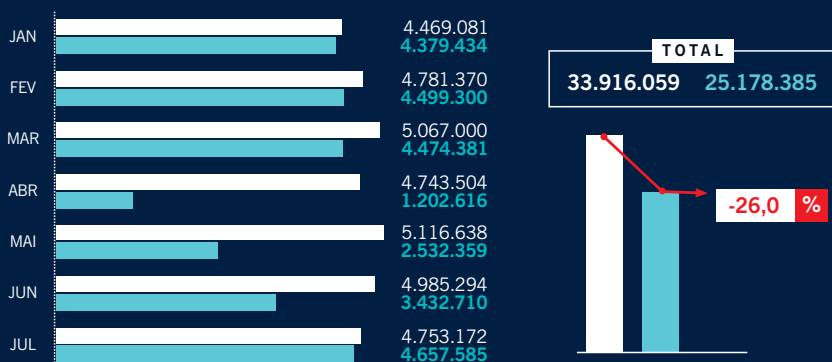
“Observando os números totais podemos afirmar uma boa recuperação do setor, apesar de se apresentar de forma diferente em cada categoria. É importante observar os próximos meses no sentido de se verificar a sustentação deste resultado e lembrar que tivemos os meses anteriores de grande baixa, o que ainda nos impede de alcançar neste ano os números dos anos anteriores”, analisa Klaus Curt Müller, presidente executivo da ANIP.

VENDAS EM UNIDADES

JULHO



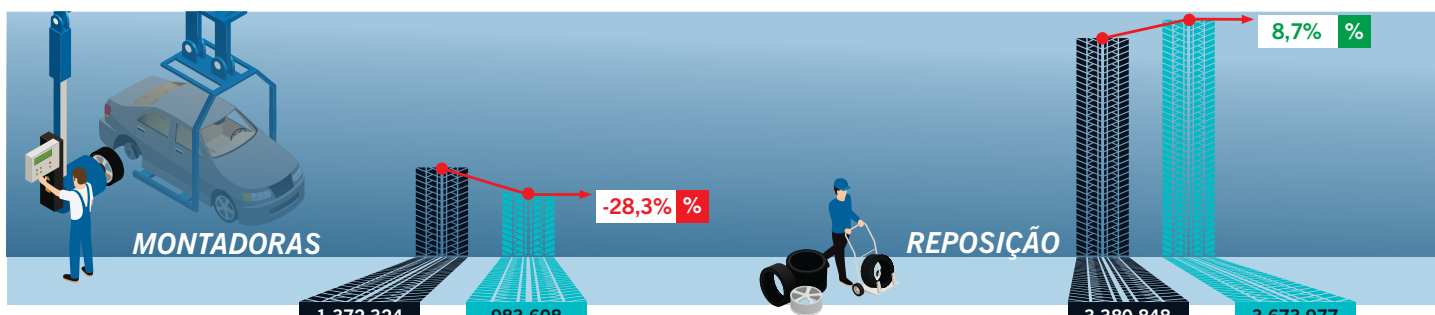
ACUMULADO



Fonte: ANIP

VENDA POR TIPO DE MERCADO EM UNIDADES

JULHO



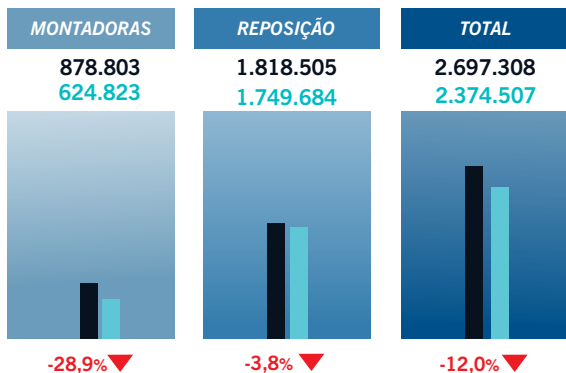
Fonte: ANIP

VENDA PARA PNEUS DE PASSEIO

EM UNIDADES

JULHO

As vendas de pneus de passeio apresentaram queda de 12% em comparação a julho de 2019. O resultado se deve a baixa de -28,9% nas vendas para montadoras e -3,8% para o mercado de reposição.



Fonte: ANIP

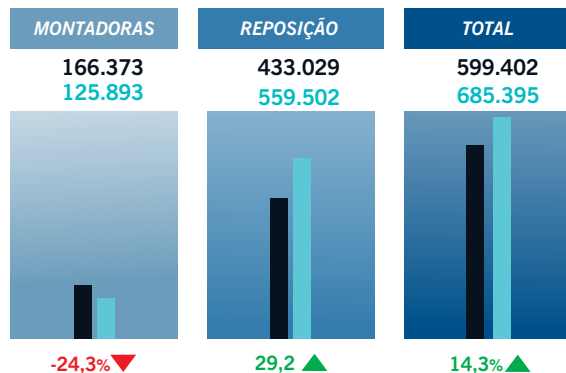
2019 2020

VENDA PARA PNEUS DE CARGA

EM UNIDADES

JULHO

As vendas de pneus de carga tiveram alta de 14,3% em julho de 2020 quando comparado ao mesmo período de 2019. O resultado é motivado pelo aumento do mercado de reposição (29,2%).



Fonte: ANIP

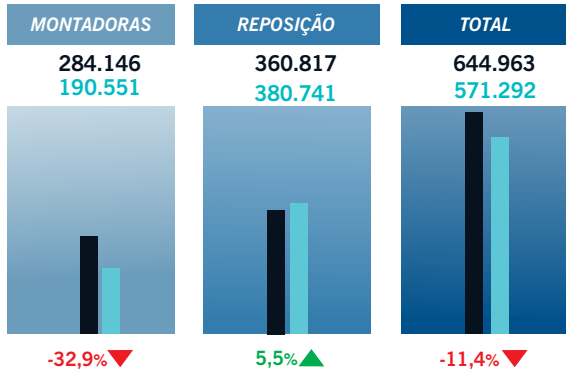
2019 2020

VENDA PARA PNEUS COMERCIAIS LEVES

EM UNIDADES

JULHO

Neste mês, as vendas de pneus para comerciais leves caíram 11,4% em relação ao mesmo período de 2019. O resultado é reflexo da baixa na demanda do mercado de montadora (-32,9%), apesar da alta no mercado de reposição de (5,5%).



Fonte: ANIP

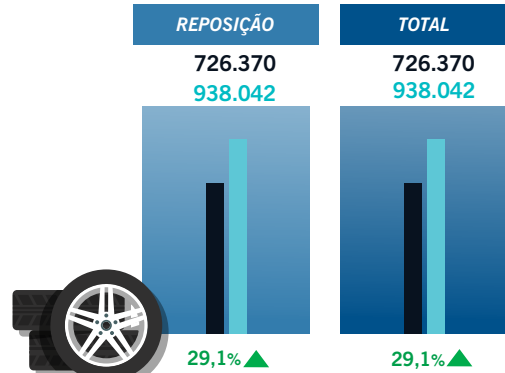
2019 2020

VENDA PARA PNEUS DE MOTO

EM UNIDADES

JULHO

As vendas de pneus de motocicletas se destacam com crescimento de 29,1%, quando comparado ao mesmo período de 2019.



Fonte: ANIP

2019 2020



BALANÇA COMERCIAL

JANEIRO A JULHO 2020

A Balança Comercial do setor de pneumáticos registrou um superávit de US\$ 91.065.651, apesar da queda de -34% nas exportações e -34,4% nas importações (janeiro a julho), se comparado ao mesmo período de 2019. Com isso, em julho a Balança Comercial fechou com -5.636.571 unidades.

Fonte: COMEXSTAT

EM DÓLARES

IMPORTAÇÕES

US\$ 548.228.444
US\$ 359.760.175
-34,4 %

EXPORTAÇÕES

US\$ 682.704.306
US\$ 450.825.826
-34,0 %

RESULTADO

US\$ 134.476.062
US\$ 91.065.651

2019 2020

EM UNIDADES

IMPORTAÇÕES

13.658.963
10.995.481
-19,5 %

EXPORTAÇÕES

8.857.466
5.358.910
-39,5 %

RESULTADO

-4.801.517
-5.636.571