

# VENDAS DE PNEUS FECHAM O MÊS DE AGOSTO COM QUEDA DE 0,4% EM RELAÇÃO À 2019

**APESAR DA LENTA RECUPERAÇÃO A INDÚSTRIA NACIONAL DE PNEUMÁTICOS  
SE MANTÉM AQUÉM DOS RESULTADOS PRÉ-PANDEMIA**

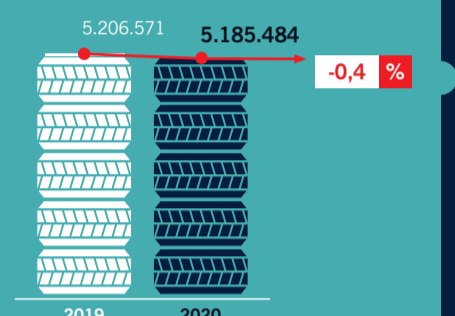
Em agosto, a indústria nacional de pneumáticos segue sua rota em busca da retomada, apresentando crescimento de 11,3% em relação às vendas de julho. O resultado vem, em grande medida, dos pneus de passeio, cujo resultado foi 18,5% maior do que no mês anterior. Contudo, a recuperação ainda se apresenta aquém dos números pré-crise, uma vez que, quando comparado com os resultados de agosto de 2019, o total de vendas apresenta queda de 0,4%.

Se observado o acumulado de 2020 comparado ao mesmo período de 2019 a queda passa a ser de 22%. Os dados fazem parte do levantamento setorial divulgado pela Associação Nacional da Indústria de Pneumáticos (ANIP).

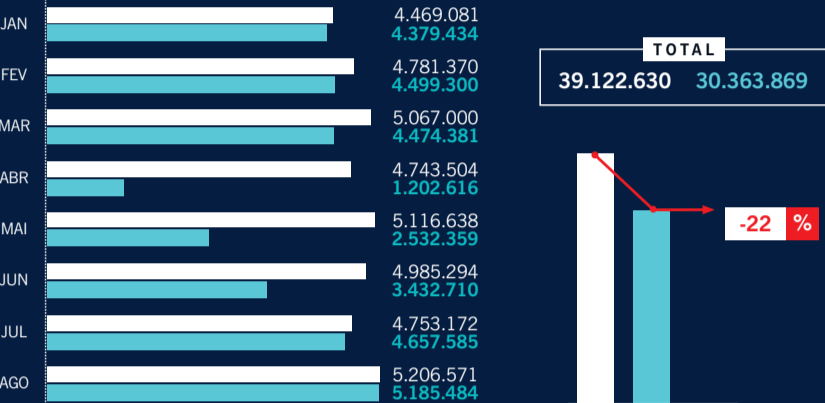
“Seguimos em recuperação principalmente no mercado de reposição, mas ainda temos um longo caminho para alcançarmos os números de 2019”, analisa Klaus Curt Müller, presidente executivo da ANIP.

## VENDAS EM UNIDADES

### AGOSTO




### ACUMULADO



Fonte: ANIP

## VENDA POR TIPO DE MERCADO EM UNIDADES

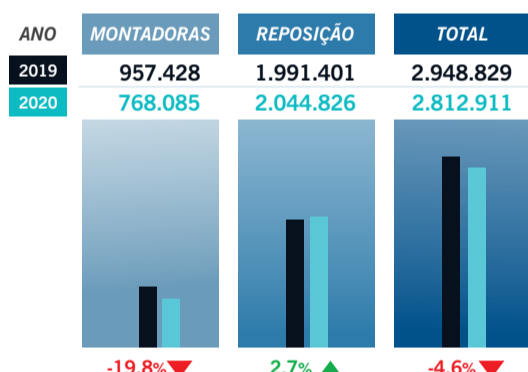
### AGOSTO



## VENDA PARA PNEUS DE PASSEIO EM UNIDADES

### AGOSTO

Na comparação com o mesmo mês de 2019, as vendas de pneus de passeio apresentaram queda de **4,6%**. O resultado se deve a baixa de -19,8% nas vendas para montadoras, uma vez que o mercado de reposição teve alta de 2,7%. Na comparação com julho de 2020, houve alta de 18,5%, muito em decorrência das vendas para montadoras, cuja alta foi de 22,9%.

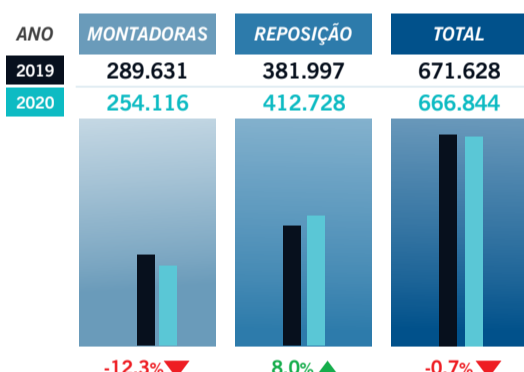


Fonte: ANIP

## VENDA PARA PNEUS COMERCIAIS LEVES EM UNIDADES

### AGOSTO

Em comparação ao mês de agosto de 2019, as vendas de pneus para comerciais leves caíram **0,7%**. O resultado é reflexo da baixa na demanda do mercado de montadora (-12,3%), apesar da alta no mercado de reposição (8%). Na comparação com julho de 2020, contudo, houve alta de 16,7% para as vendas totais, impulsionadas, principalmente, pela alta nas vendas para montadoras.

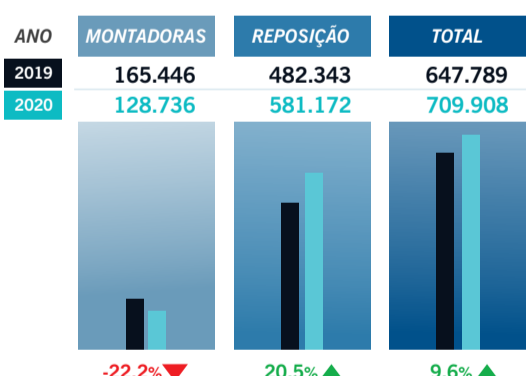


Fonte: ANIP

## VENDA PARA PNEUS DE CARGA EM UNIDADES

### AGOSTO

Na comparação com o mesmo mês de 2019, as vendas de pneus de carga tiveram alta de **9,6%**. O resultado é motivado pelo aumento do mercado de reposição, que apresentou alta de 20,5%. Para a comparação com julho de 2020, o resultado foi de 3,6% de alta.

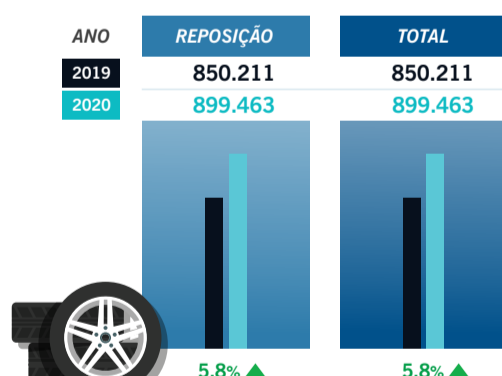


Fonte: ANIP

## VENDA PARA PNEUS DE MOTO EM UNIDADES

### AGOSTO

Na comparação com o mesmo mês de 2019, as vendas de pneus de motocicletas cresceram em **5,8%**. Apesar disso, o segmento apresentou queda na comparação com julho de 2020 de 4,1%.



Fonte: ANIP




## BALANÇA COMERCIAL JANEIRO A AGOSTO 2020

A Balança Comercial do setor de pneumáticos acumula superávit a valor de US\$ 116.868.946 para o período de janeiro a agosto de 2020. Na comparação com mesmo período de 2019, a balança comercial continua positiva, porém o resultado foi 23,2% menor, em decorrência da queda de 34,5% nas exportações. Se contabilizado em unidades, o acumulado em 2020 até o momento apresenta déficit de 5.877.703 unidades.

Fonte: COMEXSTAT

## EM DÓLARES



2019 2020

## EM UNIDADES

