

VENDAS DE PNEUS FECHAM O MÊS DE SETEMBRO COM ALTA DE 6,8% EM RELAÇÃO A 2019.

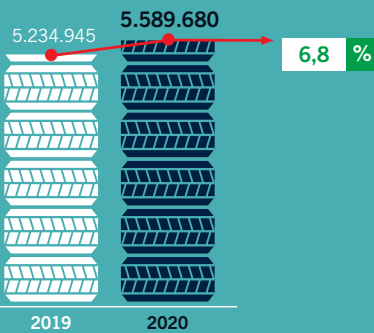
**APESAR DO RESULTADO, SETOR ACUMULA QUEDA DE 19% EM 2020
NA COMPARAÇÃO COM MESMO PERÍODO DE 2019.**

A indústria nacional de pneumáticos manteve sua busca pela retomada em setembro, mas o crescimento das vendas parece perder força em setembro na comparação deste ano. Após crescimento de 11,3% no mês anterior, setembro recua com alta de 7,8% nas vendas totais. Apesar do resultado estar 6,8% acima das vendas de setembro de 2019, o acumulado em 2020 de janeiro a

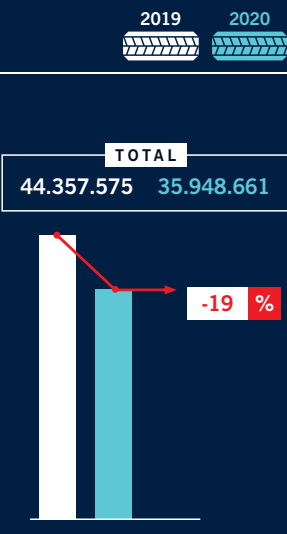
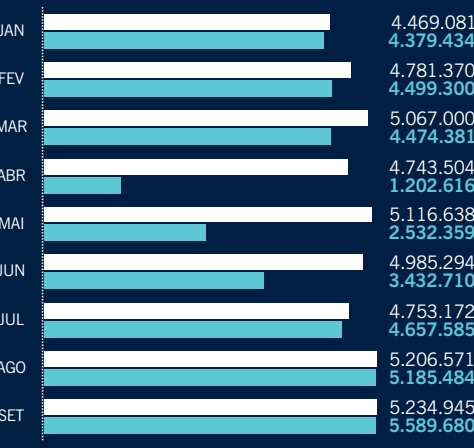
setembro ainda está 19% menor do que no mesmo período do ano anterior com queda em todos os segmentos. Se observado as vendas de pneus de passeio, a queda é de 24,6% nessa mesma comparação. Os dados fazem parte do levantamento setorial divulgado pela Associação Nacional da Indústria de Pneumáticos (ANIP).

VENDAS EM UNIDADES

SETEMBRO



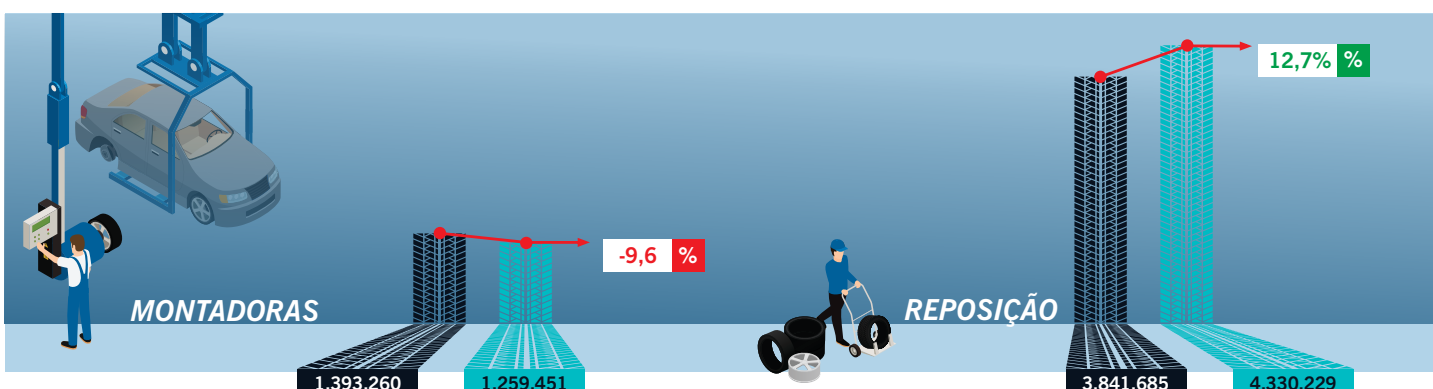
ACUMULADO



Fonte: ANIP

VENDA POR TIPO DE MERCADO EM UNIDADES

SETEMBRO



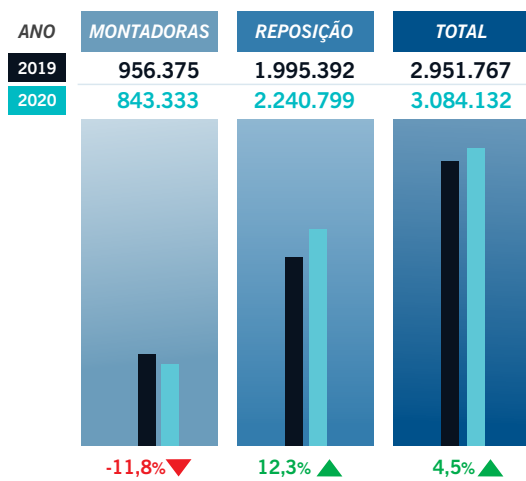
VENDA PARA PNEUS DE PASSEIO

EM UNIDADES

SETEMBRO



Na comparação com agosto de 2020, as vendas totais de pneus de passeio apresentaram alta de 9,6%, sendo resultado de uma alta tanto no mercado de reposição (9,6%) quanto nas vendas para montadoras (9,8%). Na comparação com setembro de 2019, apesar da queda de 11,8% nas vendas para as montadoras, as vendas totais cresceram 4,5%. Por fim, o acumulado em 2020 até o momento para o segmento está 24,6% mais baixo do que no mesmo período de 2019.



Fonte: ANIP

2019 2020

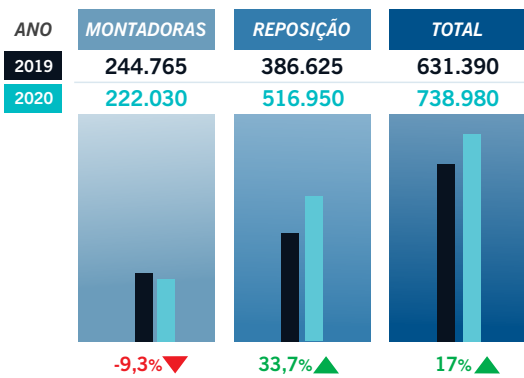
VENDA PARA PNEUS COMERCIAIS LEVES

EM UNIDADES

SETEMBRO



Em comparação ao mês de setembro de 2019, as vendas de pneus para comerciais leves apresentaram alta de 17%. O resultado é explicado pelo mercado de reposição, cuja alta de 33,7% foi suficiente para se sobrepôr à queda de 9,3% nas vendas para as montadoras. Na comparação com agosto de 2020 a lógica apresentada foi a mesma, uma vez que o segmento como um todo cresceu 10,8% mesmo com queda de 12,6% nas vendas às montadoras. O acumulado do ano até o momento para esse segmento está 23,7% menor do que no mesmo período de 2019, com destaque para a queda nas vendas às montadoras de -39,5%.



Fonte: ANIP

2019 2020

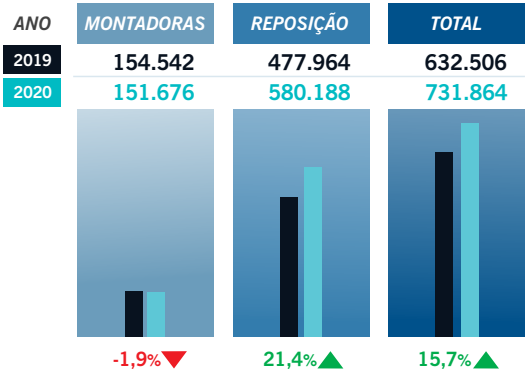
VENDA PARA PNEUS DE CARGA

EM UNIDADES

SETEMBRO



Comparado a agosto de 2020, o total de vendas de pneus no segmento de carga apresentou alta de 3,1%, mesmo com a queda de 0,2% no mercado de reposição. Na comparação com setembro de 2019, por sua vez, a alta das vendas totais foi de 15,7% em decorrência do mercado de reposição, cujo crescimento foi de 21,4% contrastando com a baixa de 1,9% nas vendas para as montadoras. O acumulado deste ano para o segmento está 8,5% mais baixo do que no mesmo período de 2019.



Fonte: ANIP

2019 2020

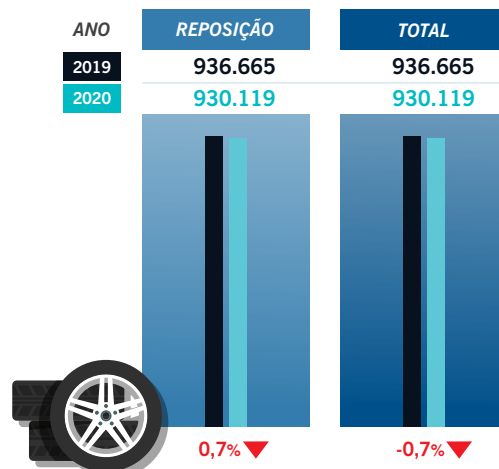
VENDA PARA PNEUS DE MOTO

EM UNIDADES

SETEMBRO



Em relação a agosto de 2020, as vendas de pneus de motocicleta apresentaram alta de 3,4%. Entretanto na comparação com setembro de 2019, houve queda de 0,7%. O mesmo comportamento de queda é observado no acumulado de 2020 em comparação com o mesmo período de 2019, com queda mais expressiva de -5,4%.



Fonte: ANIP

2019 2020



BALANÇA COMERCIAL

JANEIRO A SETEMBRO

A Balança Comercial do setor de pneumáticos acumula superávit de US\$ 153.293.618 para o período de janeiro a setembro de 2020. Na comparação com mesmo período de 2019, esse valor se apresenta 4,2% menor. Se contabilizado em unidades, o acumulado em 2020 até o momento apresenta déficit de 6.432.694 unidades.

Fonte: COMEXSTAT

EM DÓLARES

IMPORTAÇÕES



EXPORTAÇÕES



RESULTADO

US\$ 160.017.645
US\$ 153.293.618

2019 2020

EM UNIDADES

IMPORTAÇÕES



EXPORTAÇÕES



RESULTADO

-7.150.434
-6.432.694