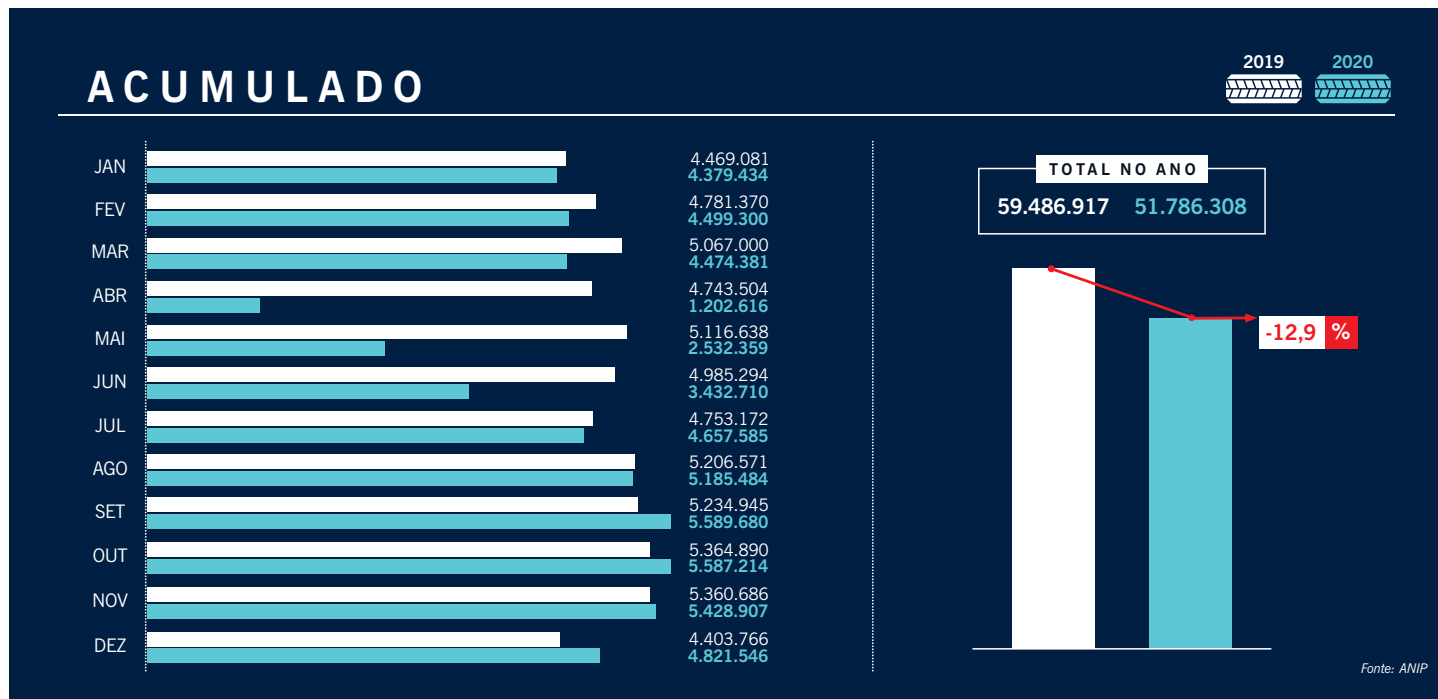


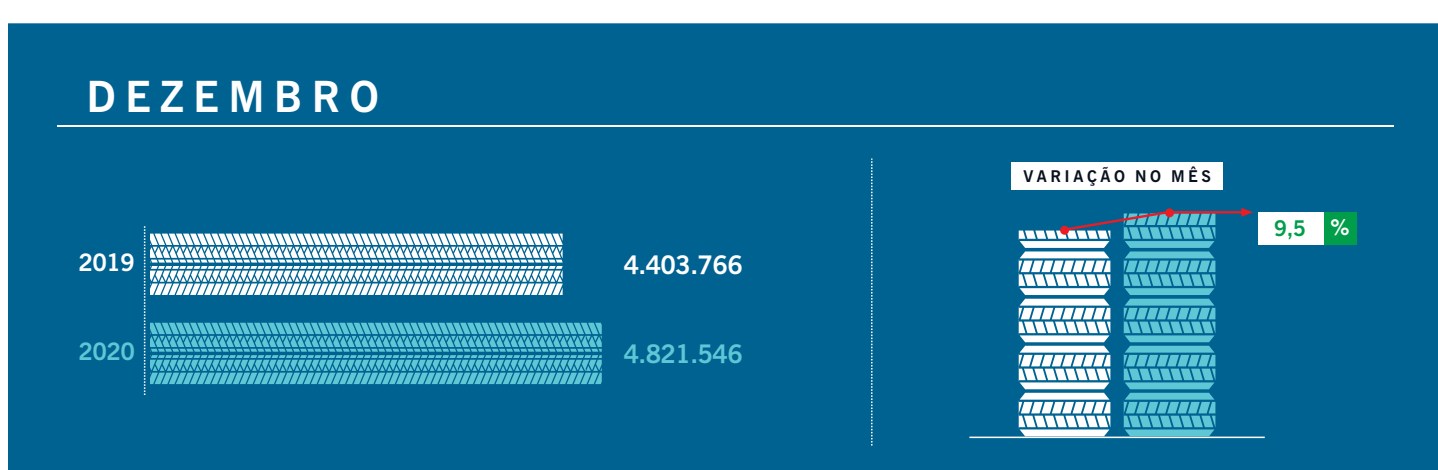
# VENDAS DE PNEUS FECHAM O ANO DE 2020 COM BAIXA DE 12,9%

MESMO COM AS VENDAS DE DEZEMBRO SENDO 9,5% MAIORES EM COMPARAÇÃO AO MESMO MÊS DO ANO ANTERIOR, SETOR FECHA 2020 NO VERMELHO

As vendas totais da indústria brasileira de pneus fecharam o ano de 2020 com baixa 12,9% em comparação com o ano anterior. Tal baixa no acumulado do ano foi observada nas vendas de todos os segmentos, pneus de passeio (-19,2%), comerciais leves (-13%), carga (-1,8%), moto (-1,2%).

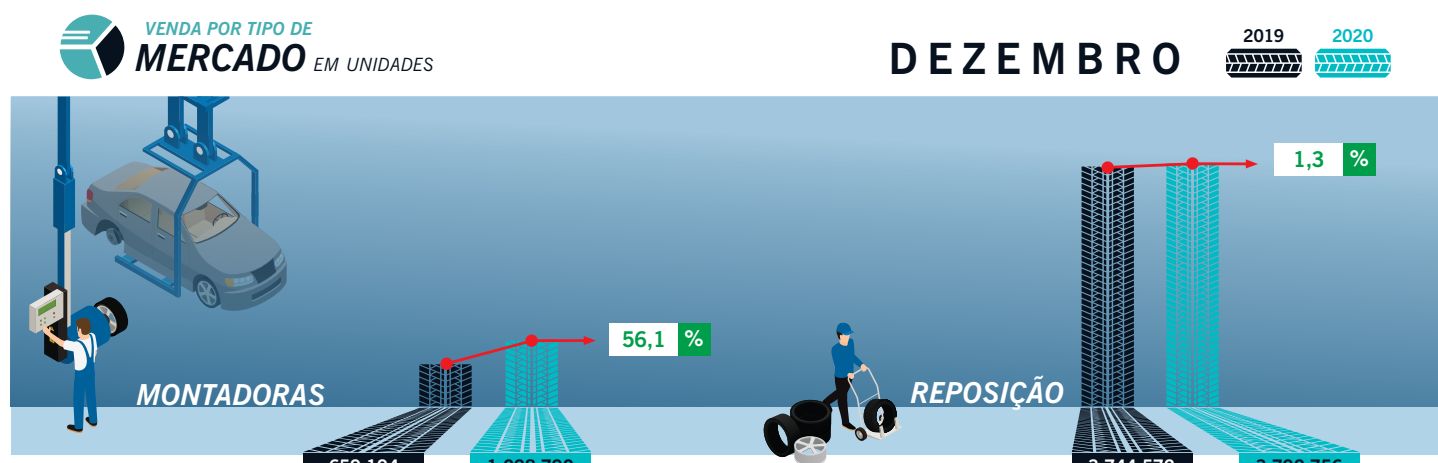


Nota-se, com isso, que mesmo apresentando sucessivos meses de boas vendas, incluindo um mês de dezembro 9,5% maior em 2020 do que foi em 2019, o setor não conseguiu reverter as perdas dos meses de grande baixa. Esse comportamento pode ser observado nos segmentos de comerciais leves (27%), carga (25,8%) e motocicleta (20,3%).



Os dados fazem parte do levantamento setorial divulgado pela Associação Nacional da Indústria de Pneumáticos (ANIP).

"Em um ano totalmente único, com suspensão de produção por um período determinado e de amplas medidas de prevenção em relação ao covid-19 que ainda permanecem, a indústria de pneumáticos no Brasil respondeu prontamente as necessidades de todos os mercados, inclusive com crescimento no fornecimento do equipamento original.", analisa Klaus Curt Müller, presidente executivo da ANIP.



### VENDA PARA PNEUS DE PASSEIO

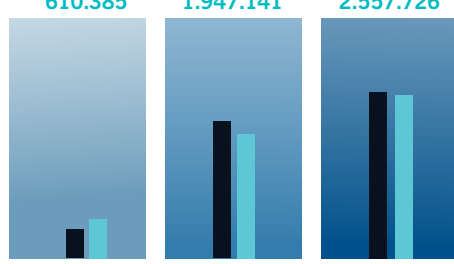
EM UNIDADES

DEZEMBRO



Na comparação com novembro de 2020, as vendas totais de pneus de passeio apresentaram a terceira queda seguida, agora de 12,6%. Tal resultado vem em função da grande queda das vendas para as montadoras (-28%). Na comparação com dezembro de 2019, também foi registrada a terceira queda consecutiva nas vendas totais, agora de 1,9%, sendo resultado direto da queda de 9,4% no segmento de reposição. Com isso, 2020 fechou bastante abaixo do valor apresentado no ano anterior para o segmento de reposição (-13,3%), montadoras (-32%) e para o mercado total (19,2%).

ANO	MONTADORAS	REPOSIÇÃO	TOTAL
2019	456.654	2.149.812	2.606.466
2020	610.385	1.947.141	2.557.726



Fonte: ANIP



### VENDA PARA PNEUS COMERCIAIS LEVES

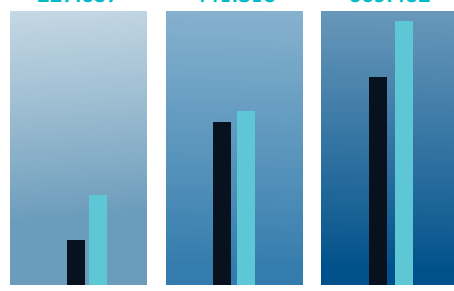
EM UNIDADES

DEZEMBRO



Em comparação ao mês anterior, dezembro de 2020 quebrou a sequência de altas e encolheu 19,1%. O resultado é o saldo das baixas de 19,4% nas vendas para montadoras e de 18,9% para o mercado de reposição. Na comparação com dezembro de 2019, contudo, houve alta no mercado total (27%), também em função de altas tanto no mercado de reposição (6,7%), quanto nas vendas para montadoras (101,1%). Mesmo com tais resultados, o segmento ainda acumula queda de 16% no ano de 2020 em comparação com o mesmo período de 2019.

ANO	MONTADORAS	REPOSIÇÃO	TOTAL
2019	113.202	413.924	527.126
2020	227.637	441.815	669.452



Fonte: ANIP



### VENDA PARA PNEUS DE CARGA

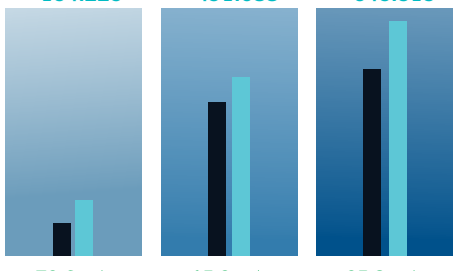
EM UNIDADES

DEZEMBRO



Comparado a novembro de 2020, o total de vendas de pneus no segmento de carga quebrou a sequência de alta e apresentou baixa de 7,3%. Este resultado é explicado pela queda tanto no segmento de reposição (-7,5%), quanto nas vendas para montadoras (-6,7%). Na comparação com dezembro de 2019, por sua vez, a alta foi de 25,8% em decorrência tanto das vendas para montadoras, as quais estão 72,6% maiores, quanto para o mercado de reposição (15,9%). Compilando tais resultados, o ano de 2020 fechou 1,8% abaixo do que em 2019.

ANO	MONTADORAS	REPOSIÇÃO	TOTAL
2019	89.338	423.614	512.952
2020	154.225	491.088	645.313



Fonte: ANIP



### VENDA PARA PNEUS DE MOTO

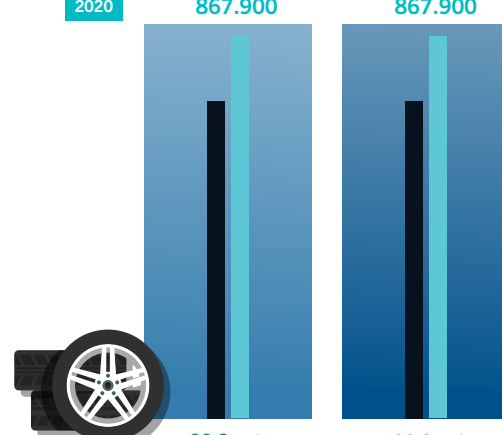
EM UNIDADES

DEZEMBRO



Em relação a novembro de 2020, as vendas totais de pneus de motocicleta apresentaram a terceira queda consecutiva, agora de 1,5%. Com isso, mesmo estando 20,3% acima das vendas de dezembro de 2019, o ano de 2020 fechou com baixa de 1,2%.

ANO	REPOSIÇÃO	TOTAL
2019	721.285	721.285
2020	867.900	867.900



Fonte: ANIP



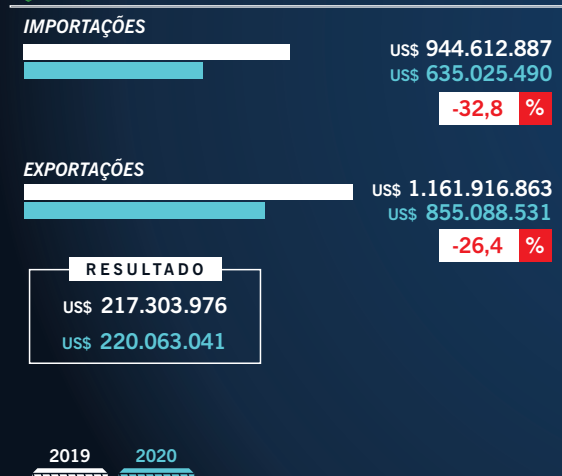
## BALANÇA COMERCIAL

JANEIRO A DEZEMBRO

A Balança Comercial do setor de pneumáticos acumulou um superávit de US\$ 220.063.041,00 em 2020. Na comparação com 2019, esse valor significou um resultado 1,3% maior. Se contabilizado em unidades, contudo, o ano de 2020 apresentou déficit de 9.684.560 unidades.

Fonte: COMEXSTAT

## EM DÓLARES



## EM UNIDADES

