

VENDAS DE PNEUS CRESCEM 4,7% EM RELAÇÃO AO MESMO PERÍODO DE 2020

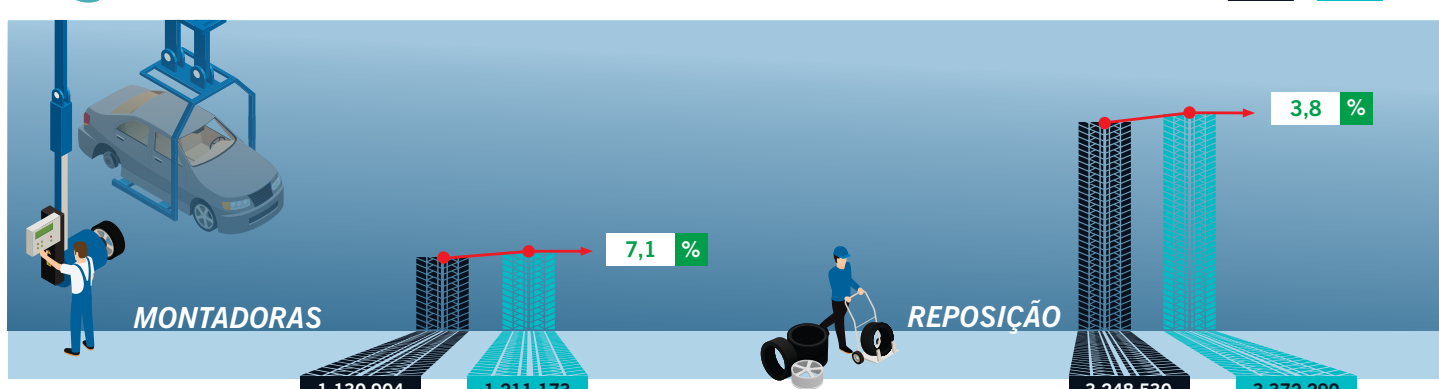
APESAR DA BAIXA DE 4,9% NA COMPARAÇÃO COM O MÊS ANTERIOR, AS VENDAS DE JANEIRO APRESENTAM ALTA NA COMPARAÇÃO COM OS NÚMEROS PRÉ-PANDEMIA

As vendas totais de pneus começam 2021 com resultado 4,9% menor que na comparação com dezembro de 2020. Esse mesmo comportamento de queda é visto nos segmentos de passeio (-1,9%), comercial leve (-7,8%) e motocicleta (-16,6%). Contudo, na comparação com janeiro de 2020, o setor apresentou alta de 4,7%, sendo que os segmentos de carga e de comercial leve foram os

destaques, com crescimento de 24,2% e 13,5% respectivamente. Diante desse resultado fica visível que a indústria nacional de pneus segue trabalhando acima dos padrões pré-pandemia. Os dados fazem parte do levantamento setorial divulgado pela Associação Nacional da Indústria de Pneumáticos (ANIP).

VENDA POR TIPO DE MERCADO EM UNIDADES

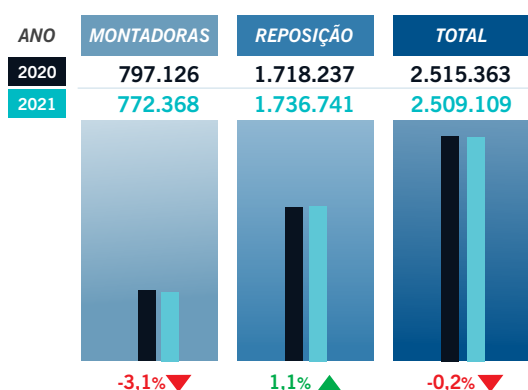
JANEIRO 2020 2021



VENDA PARA PNEUS DE PASSEIO EM UNIDADES

JANEIRO

Na comparação com dezembro de 2020, as vendas totais de pneus de passeio apresentaram a quarta queda seguida, agora de 1,9% muito em função da queda de 10,8% nas vendas para reposição. Na comparação com janeiro de 2020, por sua vez, também foi registrada a quarta queda consecutiva nas vendas totais, agora de 0,2%, sendo resultado direto da queda de 3,1% para montadoras.

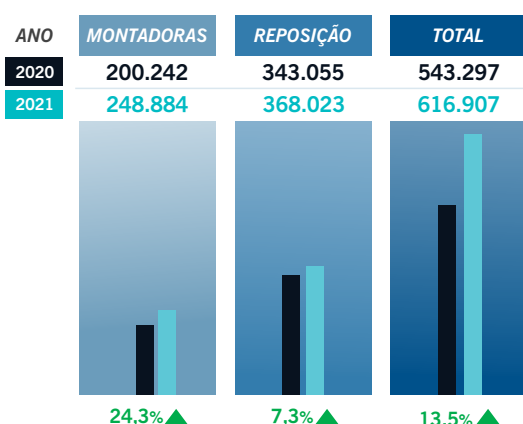


Fonte: ANIP

VENDA PARA PNEUS COMERCIAIS LEVES EM UNIDADES

JANEIRO

Em comparação ao mês anterior, janeiro de 2021 apresentou nova queda, dessa vez de 7,8%. Tal resultado vem muito em função da baixa de 16,7% nas vendas para o mercado de reposição. Na comparação com janeiro de 2020, contudo, houve em ambos os mercados (13,5%), sendo no mercado de reposição (7,3%) e nas vendas para montadoras (24,3%).

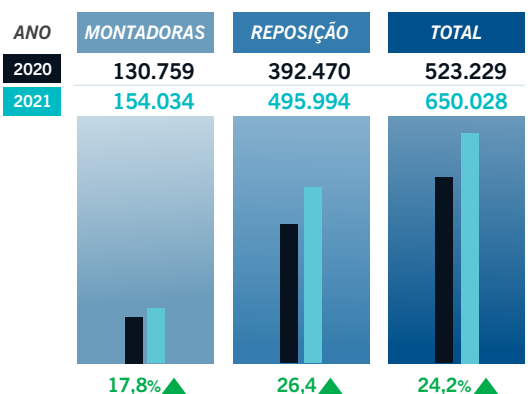


Fonte: ANIP

VENDA PARA PNEUS DE CARGA EM UNIDADES

JANEIRO

Comparado a dezembro de 2020, o total de vendas de pneus no segmento de carga apresentou alta de 0,7%. Este movimento é explicado pelo crescimento de 1% no segmento de reposição, o qual acabou por anular a baixa de 0,1% nas vendas para montadoras. Na comparação com janeiro de 2020, por sua vez, a alta foi de 24,2% em decorrência tanto das vendas para montadoras, as quais estão 17,8% maiores, quanto para o mercado de reposição, o qual apresentou alta de 26,4%.

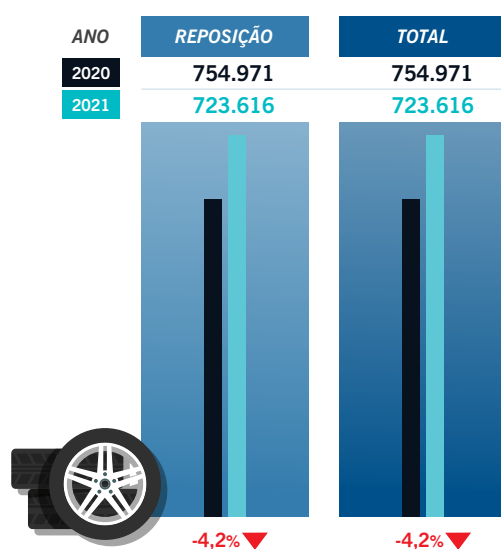


Fonte: ANIP

VENDA PARA PNEUS DE MOTO EM UNIDADES

JANEIRO

Em relação a dezembro de 2020, as vendas totais de pneus de motocicleta apresentaram a quarta queda consecutiva, agora de 16,6%. Esse movimento de baixa também pode ser visto na comparação janeiro de 2020 (-4,2%).



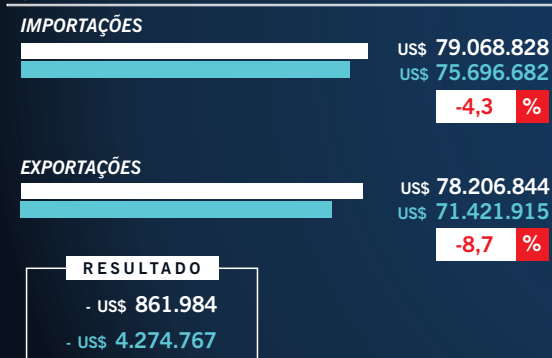
Fonte: ANIP

BALANÇA COMERCIAL JANEIRO

A Balança Comercial do setor de pneumáticos acumulou um déficit de US\$ 4.274.767 em janeiro de 2021, estando 395% maior do que no mesmo período de 2020. Se contabilizado em unidades, o acumulado até o momento em 2021 é de 1.703.769 unidades de déficit.

Fonte: COMEXSTAT

EM DÓLARES



2020 2021

EM UNIDADES

