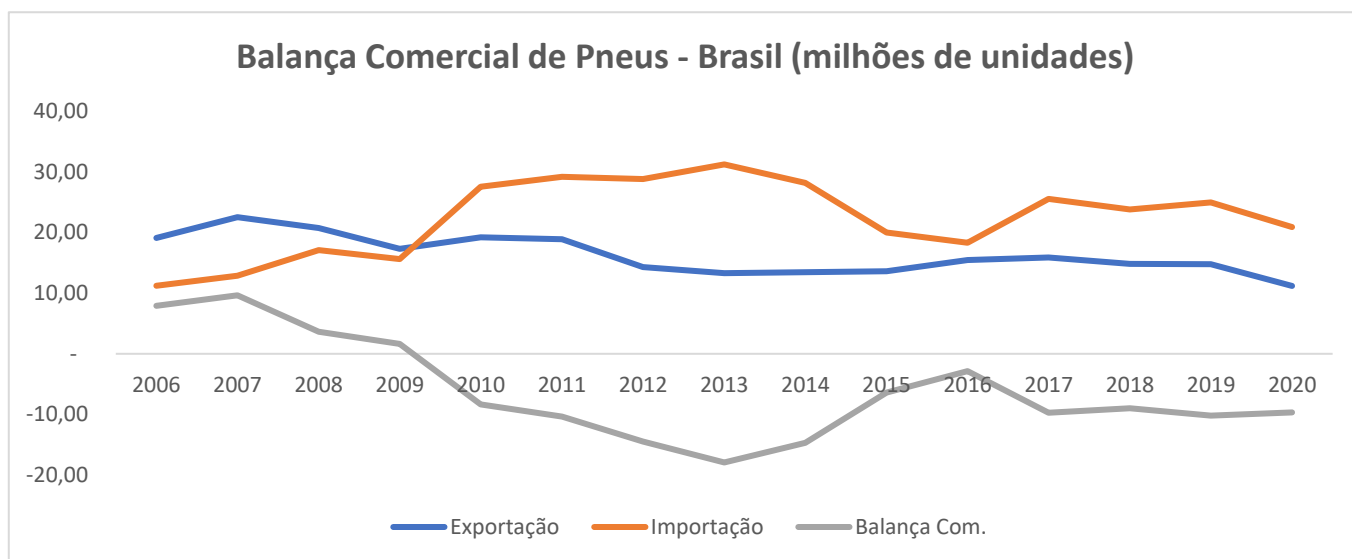


## Comércio Exterior (unidades):

**BALANÇA COMERCIAL DE PNEUS - BRASIL (MILHÕES DE UNIDADES)**

	2006	2007	2008	2009	2010	2011	2012	2013	2014	2015	2016	2017	2018	2019	2020
Exportação	19,12	22,53	20,73	17,29	19,18	18,86	14,32	13,31	13,46	13,62	15,48	15,87	14,81	14,76	11,19
Importação	11,22	12,88	17,07	15,64	27,53	29,19	28,80	31,23	28,16	19,99	18,31	25,56	23,81	24,94	20,87
<b>Balança Com.</b>	<b>7,90</b>	<b>9,64</b>	<b>3,66</b>	<b>1,65</b>	<b>8,35</b>	<b>10,33</b>	<b>14,49</b>	<b>17,91</b>	<b>14,70</b>	<b>6,37</b>	<b>2,83</b>	<b>9,69</b>	<b>9,00</b>	<b>10,18</b>	<b>9,68</b>

**Balança Comercial de Pneus - Brasil (milhões de unidades)**

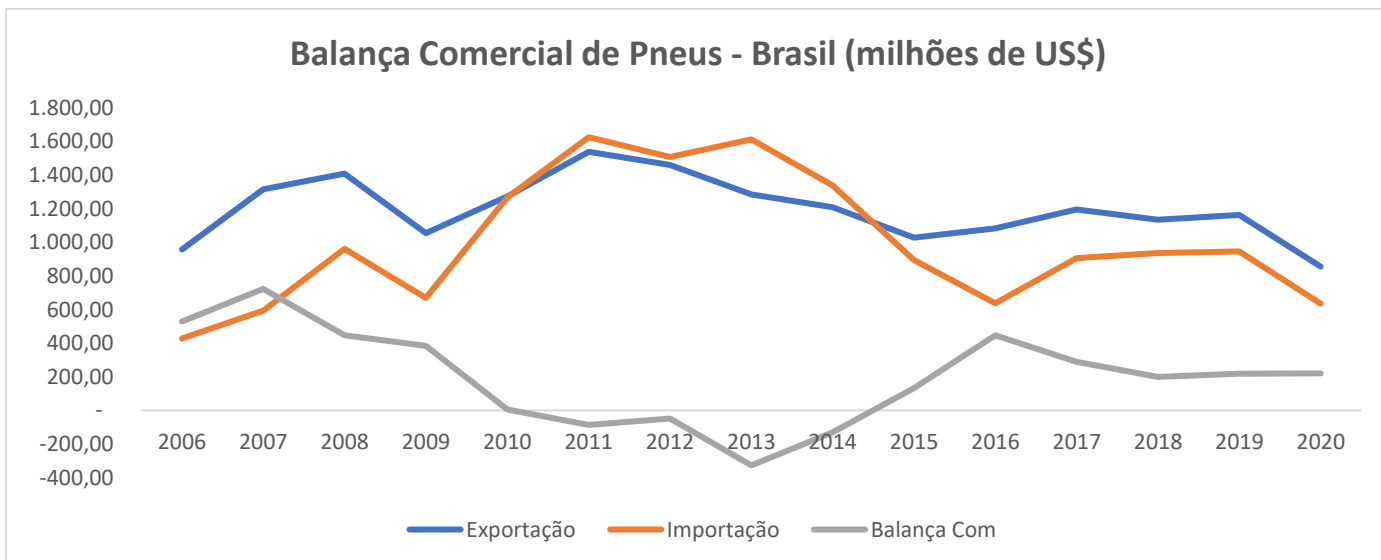


## Em valores:

**BALANÇA COMERCIAL DE PNEUS - BRASIL (MILHÕES DE US\$)**

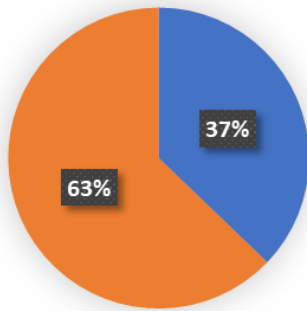
	2006	2007	2008	2009	2010	2011	2012	2013	2014	2015	2016	2017	2018	2019	2020
Exportação	956,84	1.314,74	1.407,97	1.054,55	1.271,95	1.537,57	1.459,09	1.284,34	1.207,68	1.026,61	1.083,30	1.194,03	1.134,80	1.161,92	855,08
Importação	427,45	592,36	960,54	669,91	1.267,72	1.624,52	1.507,22	1.611,32	1.338,28	894,25	637,51	906,20	936,45	944,61	635,02
<b>Balança Com</b>	<b>529,39</b>	<b>722,38</b>	<b>447,43</b>	<b>384,64</b>	<b>4,23</b>	<b>- 86,95</b>	<b>- 48,13</b>	<b>- 326,97</b>	<b>- 130,60</b>	<b>132,36</b>	<b>445,79</b>	<b>287,84</b>	<b>198,35</b>	<b>217,30</b>	<b>220,06</b>

**Balança Comercial de Pneus - Brasil (milhões de US\$)**



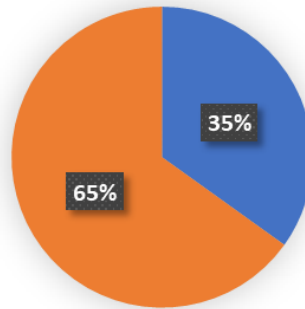
## Participações Por Ano

2019 (unidades)



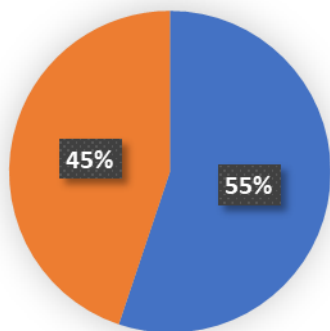
■ Exportação ■ Importação

2020 (unidades)



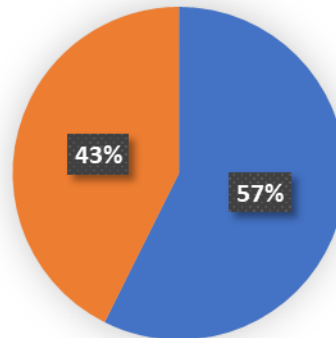
■ Exportação ■ Importação

2019 (US\$)



■ Exportação ■ Importação

2020 (US\$)



■ Exportação ■ Importação

Fonte: Associação Nacional da Indústria de Pneumáticos – ANIP

[www.anip.org.br](http://www.anip.org.br)

Telefone: +55 (11) 5503-5400

Direitos autorais. Solicita-se a menção da ANIP para a reprodução parcial ou total das informações contidas neste documento.