

VENDAS DE PNEUS CRESCEM 0,5% EM COMPARAÇÃO AO MESMO PERÍODO DE 2020

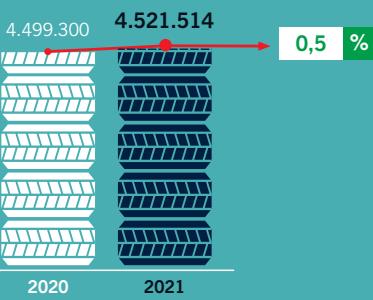
APESAR DA QUEDA DE 1,4% NA COMPARAÇÃO COM O MÊS ANTERIOR, AS VENDAS AINDA SEGUEM ACIMA DOS NÚMEROS PRÉ-PANDEMIA

A indústria nacional de pneus registrou leve alta de 0,5% em fevereiro na comparação com o mesmo mês de 2020. Esse crescimento vem em decorrência das altas nas vendas de pneus de Carga (+7,7%) e motocicleta (+8,5%). Em contrapartida, os segmentos de pneus de passeio e comerciais leves apresentam baixa de 4,7% e 2,1% respectivamente. Na comparação com janeiro de 2021, o setor acumulou queda de 1,4%, sendo o

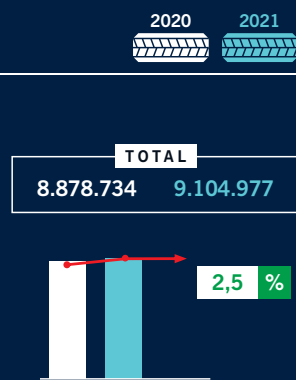
segmento de pneus para motocicletas o único que apresentou crescimento. Por fim, no acumulado em 2021, a indústria de pneumáticos soma 2,5% de crescimento na comparação com o mesmo período de 2020, sendo o segmento de pneus de carga o maior destaque com alta de 15,5%. Os dados fazem parte do levantamento setorial divulgado pela Associação Nacional da Indústria de Pneumáticos (ANIP).

VENDAS EM UNIDADES

FEVEREIRO



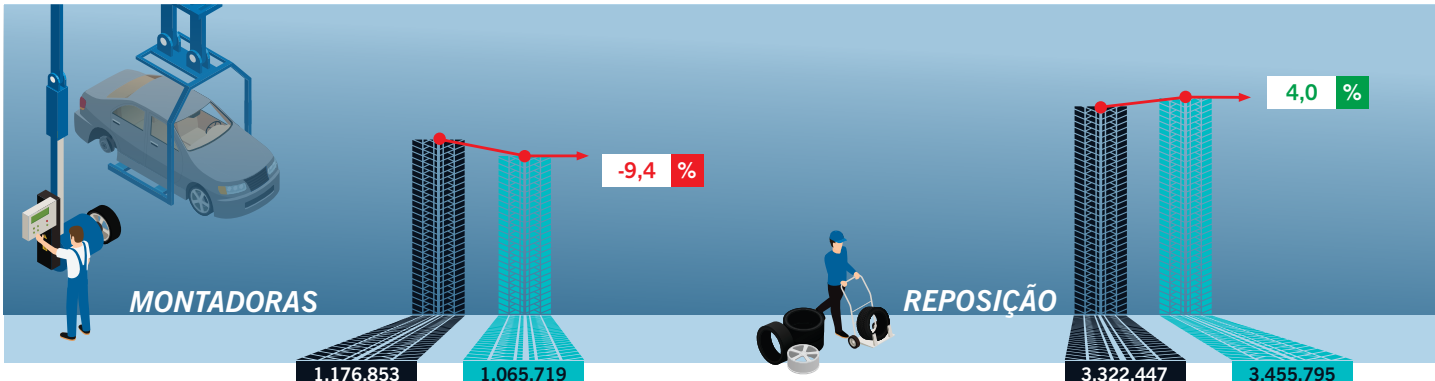
ACUMULADO



Fonte: ANIP

VENDA POR TIPO DE MERCADO EM UNIDADES

FEVEREIRO



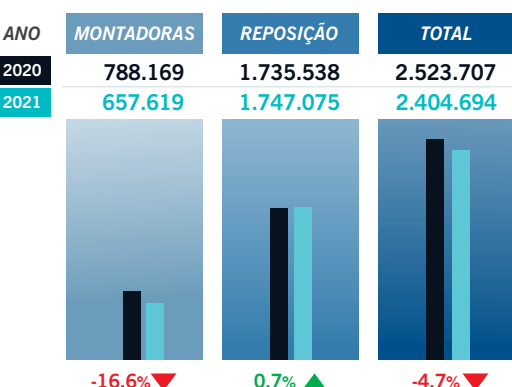
VENDA PARA PNEUS DE PASSEIO

EM UNIDADES

FEVEREIRO



Na comparação com janeiro de 2021, as vendas totais de pneus de passeio apresentaram a quinta queda seguida, agora de 4,2% muito em função da queda de 14,9% nas vendas para reposição. Na comparação com fevereiro de 2020 também foi registrada a quinta queda consecutiva nas vendas totais, agora de 4,7%, sendo resultado direto da queda de 16,6% nas vendas para montadoras. Com isso, neste ano o segmento acumula queda de 2,5%.



Fonte: ANIP



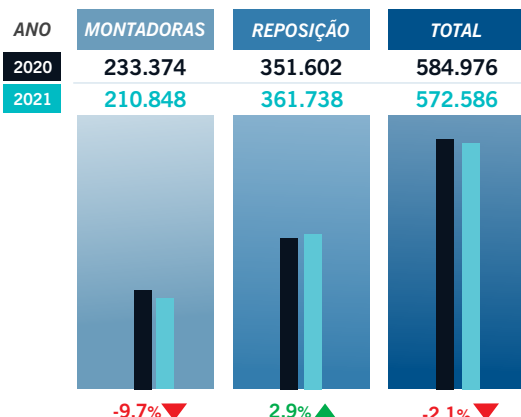
VENDA PARA PNEUS COMERCIAIS LEVES

EM UNIDADES

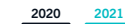
FEVEREIRO



Em comparação ao mês anterior, fevereiro de 2021 apresentou nova queda, agora de 7,2%. Tal resultado de baixa ocorreu tanto nas vendas para montadoras (-15,3%) quanto para o segmento de reposição (-1,7%). Na comparação com fevereiro de 2020 também houve baixa, mas em menor patamar (-2,1%). Essa baixa também foi vista nas vendas para montadoras (-9,7%), contrapondo ao crescimento de 2,9% nas vendas para reposição. Por fim, o segmento acumula alta de 5,4% em 2021 na comparação com o mesmo período de 2020.



Fonte: ANIP



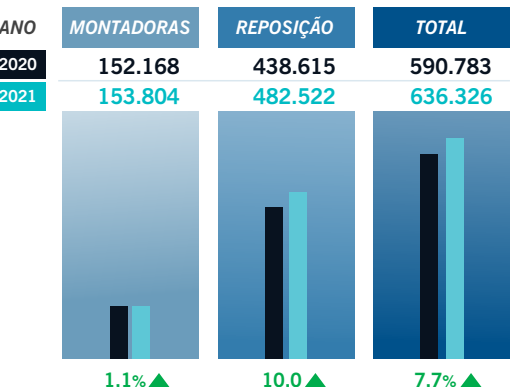
VENDA PARA PNEUS DE CARGA

EM UNIDADES

FEVEREIRO



Comparado a janeiro de 2020, o total de vendas de pneus de carga apresentou baixa de 2,1%. Este movimento é explicado principalmente pela queda de 2,7% nas vendas para o segmento de reposição. Na comparação com fevereiro de 2020, por sua vez, houve alta de 7,7% como consequência do crescimento de 10% nas vendas para o segmento de reposição. Como resultado, o segmento acumula alta de 15,5% na comparação com o mesmo período de 2020.



Fonte: ANIP



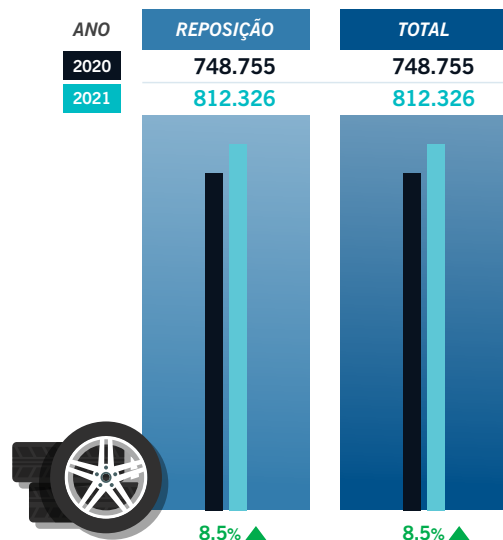
VENDA PARA PNEUS DE MOTO

EM UNIDADES

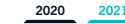
FEVEREIRO



Em relação a janeiro de 2020, as vendas totais de pneus de motocicleta quebram a sequência de queda dos últimos meses e crescem 12,3%. Esse movimento de alta também pode ser visto na comparação fevereiro de 2020 (8,5%).



Fonte: ANIP



BALANÇA COMERCIAL JANEIRO À FEVEREIRO

A Balança Comercial do setor de pneumáticos acumula um superávit de US\$ 5.480.721,00 em 2021, sendo um resultado 74,5% menor do que no mesmo período de 2020. Se contabilizado em unidades, o acumulado até o momento em 2021 é de 3.006.472 unidades de déficit.

Fonte: COMEXSTAT

EM DÓLARES

IMPORTAÇÕES



EXPORTAÇÕES



RESULTADO

US\$ 21.483.560
US\$ 5.480.721



EM UNIDADES

IMPORTAÇÕES



EXPORTAÇÕES



RESULTADO

-2.152.464
-3.006.472

