

VENDAS NO SETOR DE PNEUS CRESCEM 1% NO PRIMEIRO SEMESTRE DE 2019

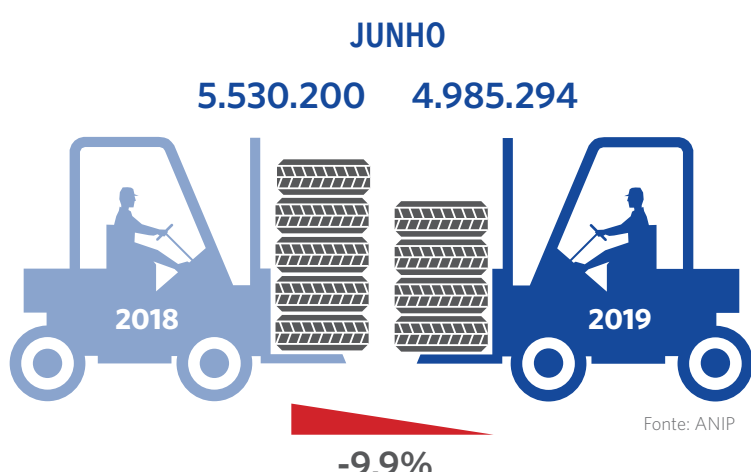
APESAR DA ALTA, MÊS DE JUNHO FECHA COM QUEDA DE 9,9% EM RELAÇÃO A 2018; VENDAS PARA REPOSIÇÃO E PARA MONTADORAS REGISTRAM RESULTADOS NEGATIVOS DE 12,6% E 1,6%, RESPECTIVAMENTE

TOTAL DE VENDAS

Vendas (unidades)

A indústria nacional de pneumáticos fechou o primeiro semestre de 2019 com ligeira alta de 1% em relação ao mesmo período de 2018. O resultado foi puxado pelo crescimento de 8,2% nas vendas para montadoras. Já as vendas de junho sofreram queda de 12,6% no mercado de reposição e de 1,6% para montadoras quando comparadas aos registros do ano passado. Tais baixas representaram 9,9% a menos de unidades comercializadas no mês. Os números fazem parte do levantamento setorial divulgado pela ANIP (Associação Nacional da Indústria de Pneumáticos).

“O crescimento de 1% nas vendas do setor no primeiro semestre reflete a baixa expectativa do PIB brasileiro, que novamente foi reduzido e fixado em 0,8% para 2019”, afirma Klaus Curt Müller, presidente executivo da ANIP.



Fonte: ANIP

1º SEMESTRE

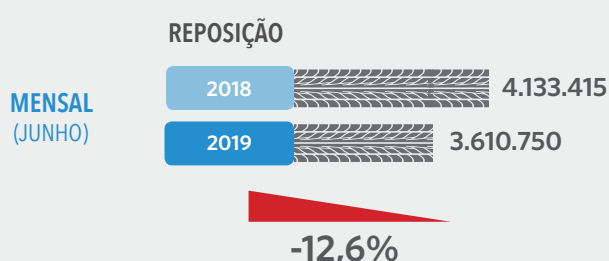
MÊS	2018	2019
Janeiro	4.761.843	4.469.081
Fevereiro	4.530.362	4.781.370
Março	5.311.308	5.067.000
Abril	4.980.791	4.743.504
Mai	3.754.612	5.116.638
Junho	5.530.200	4.985.294
TOTAL	28.869.116	29.162.887

Fonte: ANIP

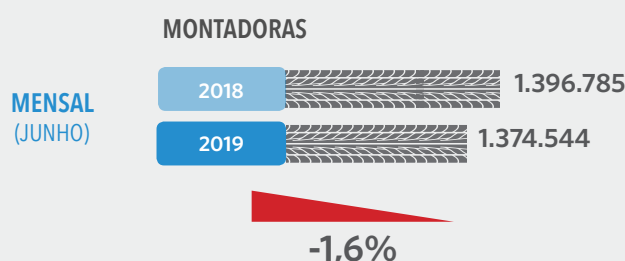
1%

VENDAS POR TIPO DE MERCADO

(unidades)



-12,6%



-1,6%

REPOSIÇÃO (1º SEMESTRE)

MÊS	2018	2019
Janeiro	3.540.124	3.299.017
Fevereiro	3.422.737	3.483.908
Março	3.924.103	3.663.242
Abril	3.584.358	3.326.491
Mai	2.703.778	3.596.395
Junho	4.133.415	3.610.750
TOTAL	21.308.515	20.979.803

-1,5%

MONTADORAS (1º SEMESTRE)

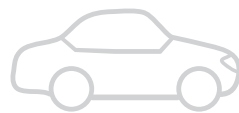
MÊS	2018	2019
Janeiro	1.221.719	1.170.064
Fevereiro	1.107.625	1.297.462
Março	1.387.205	1.403.758
Abril	1.396.433	1.417.013
Mai	1.050.834	1.520.243
Junho	1.396.785	1.374.544
TOTAL	7.560.601	8.183.084

8,2%

VENDAS DE PNEUS DE PASSEIO

(Unidades)

As vendas de pneus para carros de passeio registraram uma queda de 9,5% em junho de 2019, em comparação ao mesmo mês de 2018. Mesmo com a alta de 9,7% de vendas de montadoras, o primeiro semestre teve baixa de 4,7% no mercado de reposição, o que fez o período fechar com recuo de 0,3%.



Fonte: ANIP

MENSAL

	Junho 2018	Junho 2019	EVOLUÇÃO
REPOSIÇÃO	2.205.250	1.902.758	-13,7%
MONTADORA	871.931	883.202	1,3%
TOTAL DE VENDAS	3.077.181	2.785.960	-9,5%

1º SEMESTRE

	Jan. a Jun. 2018	Jan. a Jun. 2019	EVOLUÇÃO
REPOSIÇÃO	11.282.307	10.751.456	-4,7%
MONTADORA	4.993.904	5.476.846	9,7%
TOTAL DE VENDAS	16.276.211	16.228.302	-0,3%

VENDAS DE PNEUS DE CARGA

(Unidades)

Em junho, as vendas de pneus de carga tiveram uma queda de 11,5% em relação a 2018, puxadas pela baixa de 19,2% do mercado de reposição. Ainda assim, houve um crescimento de 5,8% no acumulado do semestre em relação ao ano anterior.

MENSAL				1º SEMESTRE			
	Junho 2018	Junho 2019	EVOLUÇÃO		Jan. a Jun. 2018	Jan. a Jun. 2019	EVOLUÇÃO
REPOSIÇÃO	568.027	458.755	-19,2%	REPOSIÇÃO	2.854.342	2.815.131	-1,4%
MONTADORA	131.779	160.335	21,7%	MONTADORA	678.182	922.375	36,0%
TOTAL DE VENDAS	699.806	619.090	-11,5%	TOTAL DE VENDAS	3.532.524	3.737.506	5,8%

Fonte: ANIP

VENDAS DE PNEUS DE MOTO

(Unidades)

O mercado de reposição viu as vendas de pneus para motocicletas caírem 9,7% em junho de 2019. O resultado negativo fez o primeiro semestre fechar com crescimento de 0,6% em comparação aos seis primeiros meses do ano passado.



Fonte: ANIP

MENSAL

	Junho 2018	Junho 2019	EVOLUÇÃO
REPOSIÇÃO	903.992	816.422	-9,7%
TOTAL DE VENDAS	903.992	816.422	-9,7%

1º SEMESTRE

	Jan. a Jun. 2018	Jan. a Jun. 2019	EVOLUÇÃO
REPOSIÇÃO	4.894.205	4.922.904	0,6%
TOTAL DE VENDAS	4.894.205	4.922.904	0,6%

VENDAS DE PNEUS COMERCIAIS LEVES

(Unidades)

As vendas de pneus para veículos comerciais leves cresceram 2,7% no semestre em relação a 2018, principalmente devido ao aumento de 10% no mercado de reposição. No entanto, o mês de junho registrou uma queda de 9,7% quando comparado ao resultado do ano passado.



Fonte: ANIP


MENSAL

	Junho 2018	Junho 2019	EVOLUÇÃO
REPOSIÇÃO	408.391	390.057	-4,5%
MONTADORAS	346.073	291.421	-15,8%
TOTAL	754.464	681.478	-9,7%

1º SEMESTRE

	Jan. a Jun. 2018	Jan. a Jun. 2019	EVOLUÇÃO
REPOSIÇÃO	2.037.820	2.241.802	10,0%
MONTADORAS	1.685.246	1.581.734	-6,1%
TOTAL	3.723.066	3.823.536	2,7%

BALANÇA COMERCIAL



BALANÇA COMERCIAL JANEIRO A JUNHO 2019

Fonte: MDIC

US\$				Unidades			
	2018	2019		2018	2019		
EXPORTAÇÕES	547.066.058	578.022.800	5,7%	EXPORTAÇÕES	7.382.457	7.699.744	4,3%
IMPORTAÇÕES	492.493.140	466.292.510	-5,3%	IMPORTAÇÕES	18.639.942	16.758.043	-10,1%
RESULTADO	54.572.918	111.730.290		RESULTADO	-11.257.485	-9.058.299	