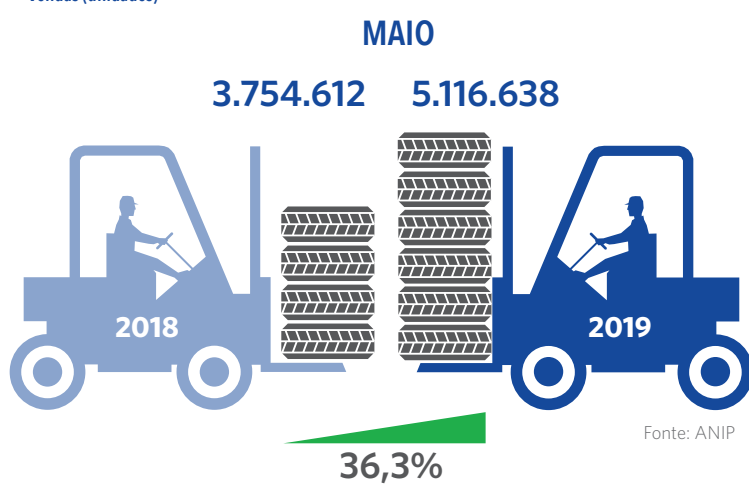


VENDAS NO SETOR DE PNEUS SOBE 36,3% EM MAIO

NO ACUMULADO DO ANO, ALTA CHEGA A 3,6% EM RELAÇÃO A 2018; VENDAS PARA REPOSIÇÃO CRESCEM 33% NO PERÍODO E PARA MONTADORAS AUMENTAM 44,7%

TOTAL DE VENDAS

Vendas (unidades)



O mês de maio apresentou o melhor desempenho de 2019 na indústria nacional de pneumáticos. As vendas do setor em maio de 2019 subiram 36,3% em relação ao mesmo mês de 2018. O setor de reposição também anotou alta de 33% no mês, assim como o de montadoras que cresceu 44,7%. No acumulado do ano, o setor registra alta de 3,6% se comparado a 2018. Os números fazem parte do levantamento setorial divulgado pela ANIP (Associação Nacional da Indústria de Pneumáticos).

“Tivemos nosso melhor desempenho neste mês, porém o aumento significativo se deu porque a base de comparação, que foi maio de 2018, foi bastante impactada pela greve dos caminhoneiros, o que levou os resultados daquele período para baixo”, declara Klaus Curt Müller, presidente executivo da ANIP.

ACUMULADO

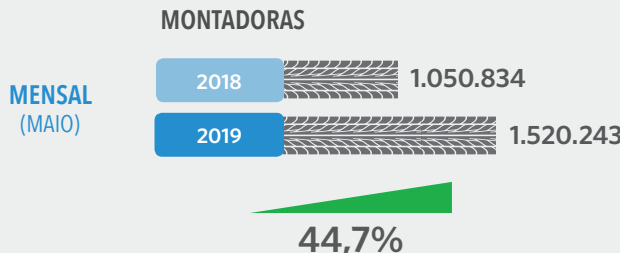
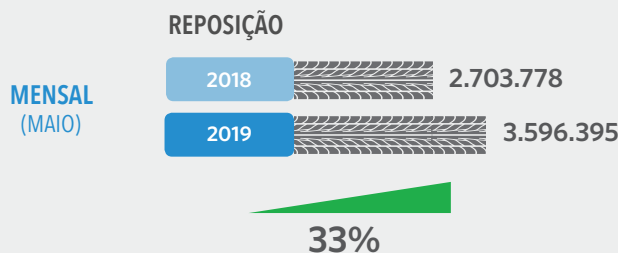
MÊS	2018	2019
Janeiro	4.761.843	4.469.081
Fevereiro	4.530.362	4.781.370
Março	5.311.308	5.067.000
Abril	4.980.791	4.743.504
Maio	3.754.612	5.116.638
TOTAL	23.338.916	24.177.593

3,6%

Fonte: ANIP

VENDAS POR TIPO DE MERCADO

(unidades)



REPOSIÇÃO (ACUMULADO)

MÊS	2018	2019
Janeiro	3.540.124	3.299.017
Fevereiro	3.422.737	3.483.908
Março	3.924.103	3.663.242
Abril	3.584.358	3.326.491
Maio	2.703.778	3.596.395
TOTAL	17.175.100	17.369.053

1,1%

MONTADORAS (ACUMULADO)

MÊS	2018	2019
Janeiro	1.221.719	1.170.064
Fevereiro	1.107.625	1.297.462
Março	1.387.205	1.403.758
Abril	1.396.433	1.417.013
Maio	1.050.834	1.520.243
TOTAL	6.163.816	6.808.540

10,5%

VENDAS DE PNEUS DE PASSEIO

(Unidades)

As vendas de pneus para carros de passeio aumentaram 46,5% no mês de maio de 2019, em comparação ao mesmo mês de 2018. As vendas acumuladas de janeiro a maio também registraram crescimento de 1,8% em relação ao mesmo período do ano passado. A alta no acumulado do ano foi impulsionada pelas vendas de montadoras, que subiram 11,4%, enquanto as de reposição recuaram 2,5%.



Fonte: ANIP

MENSAL

	Maio 2018	Maio 2019	EVOLUÇÃO
REPOSIÇÃO	1.253.151	1.825.900	45,7%
MONTADORA	706.846	1.045.038	47,8%
TOTAL DE VENDAS	1.959.997	2.870.938	46,5%

ACUMULADO

	Jan. a Mai. 2018	Jan. a Mai. 2019	EVOLUÇÃO
REPOSIÇÃO	9.077.057	8.848.698	-2,5%
MONTADORA	4.121.973	4.593.644	11,4%
TOTAL DE VENDAS	13.199.030	13.442.342	1,8%

VENDAS DE PNEUS DE CARGA

(Unidades)

No mês de maio de 2019, as vendas de pneus de carga registraram aumento de 38% em relação a 2018. No acumulado do ano, a alta foi de 10,1%, na mesma base de comparação. O resultado positivo foi geral, mas principalmente impactado pelas vendas de montadoras que tiveram um crescimento significativo de 74,3% em maio deste ano em relação a 2018.

MENSAL				ACUMULADO			
	Maio 2018	Maio 2019	EVOLUÇÃO		Jan. a Mai. 2018	Jan. a Mai. 2019	EVOLUÇÃO
REPOSIÇÃO	383.394	494.392	29,0%	REPOSIÇÃO	2.286.315	2.356.377	3,1%
MONTADORA	95.311	166.154	74,3%	MONTADORA	546.403	762.040	39,5%
TOTAL DE VENDAS	478.705	660.546	38,0%	TOTAL DE VENDAS	2.832.718	3.118.417	10,1%

Fonte: ANIP

VENDAS DE PNEUS DE MOTO

(Unidades)

As vendas de pneus para motocicletas registraram alta de 8,5% no mercado de reposição em maio de 2019 contra o mesmo mês do ano passado. O número aumentou a margem de crescimento no acumulado do ano, que agora apresenta avanço de 2,9% em relação ao mesmo período do ano passado.



Fonte: ANIP

MENSAL

	Maio 2018	Maio 2019	EVOLUÇÃO
REPOSIÇÃO	768.564	833.798	8,5%
TOTAL DE VENDAS	768.564	833.798	8,5%

ACUMULADO

	Jan. a Mai. 2018	Jan. a Mai. 2019	EVOLUÇÃO
REPOSIÇÃO	3.990.213	4.106.482	2,9%
TOTAL DE VENDAS	3.990.213	4.106.482	2,9%

VENDAS DE PNEUS COMERCIAIS LEVES

(Unidades)

No mês de maio de 2019, as vendas de pneus para veículos comerciais leves subiram 40,3% em relação a 2018. No acumulado do ano, a categoria também apresentou alta de 5,8%. O mercado de reposição registrou alta de 13,6% de janeiro a maio, enquanto o de montadoras recuou 3,6%.



Fonte: ANIP

MENSAL

	Maio 2018	Maio 2019	EVOLUÇÃO
REPOSIÇÃO	264.671	400.454	51,3%
MONTADORAS	211.538	267.653	26,5%
TOTAL	476.209	668.107	40,3%

ACUMULADO

	Jan. a Mai. 2018	Jan. a Mai. 2019	EVOLUÇÃO
REPOSIÇÃO	1.629.429	1.851.745	13,6%
MONTADORAS	1.339.173	1.290.313	-3,6%
TOTAL	2.968.602	3.142.058	5,8%

BALANÇA COMERCIAL

JANEIRO A MAIO 2019

De janeiro a maio de 2019, a Balança Comercial do setor de pneumáticos registrou superávit de mais de US\$ 87,6 milhões, apresentando crescimento significativo de 111% em relação a 2018. O número de unidades importadas em 2019 ultrapassou em mais de 7,4 milhões de peças o número de unidades exportadas. Esse valor é 19,8% inferior ao mesmo período de 2018, quando a balança comercial registrou 9,2 milhões de unidades importadas a mais do que as exportadas.

SALDO BALANÇA COMERCIAL

ACUMULADO EM US\$

	jan. a mai./2018	jan. a mai./2019	EVOLUÇÃO
EXPORTAÇÕES	446.799.742	474.257.663	6,1%
IMPORTAÇÕES	405.249.290	386.604.811	-4,6%
RESULTADO	41.550.452	87.652.852	

ACUMULADO EM UNIDADES

	jan. a mai./2018	jan. a mai./2019	EVOLUÇÃO
EXPORTAÇÕES	6.141.352	6.410.434	4,4%
IMPORTAÇÕES	15.394.084	13.831.534	-10,2%
RESULTADO	-9.252.732	-7.421.100	

Fonte: MDIC