

VENDAS DE PNEUS CAEM 7,4% EM ABRIL NA COMPARAÇÃO COM O MÊS ANTERIOR

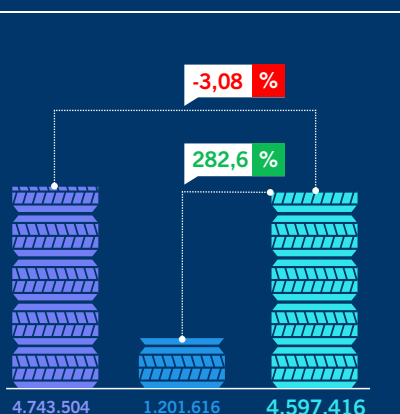
APESAR DO RESULTADO, SETOR ACUMULA ALTA DE 28,3% NA COMPARAÇÃO COM O MESMO PERÍODO DE 2020

A indústria nacional de pneus vendeu em abril 4.597.416 unidades, resultado 7,4% menor em comparação com o mês de março, quebrando o movimento de alta visto no último mês. A baixa foi vista no mercado como um todo, tanto nas vendas para montadoras (-8,3%), quanto para reposição (-7,2%). Analisando os números enquanto segmentos, também observamos quedas, destacando as vendas de pneus

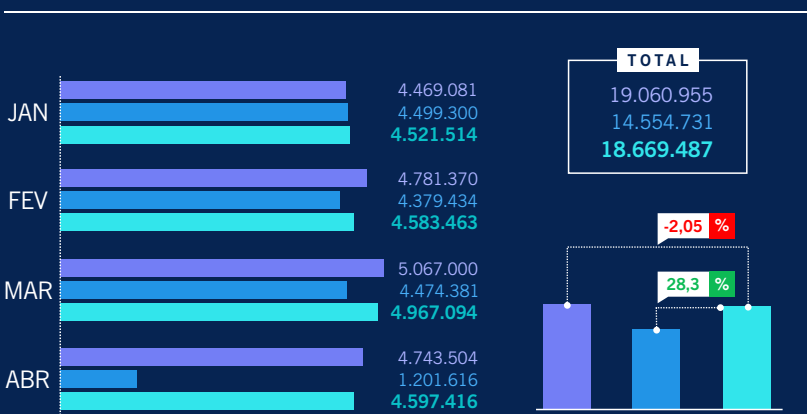
de motocicletas (-19,2%) e de pneus de carga (-19,2%). Na comparação com abril de 2020 houve alta de 282,6% nas vendas totais. Contudo, vale destacar que abril de 2020 foi o mês de maior impacto para o setor em decorrência da pandemia, limitando em partes as análises. Por fim, as vendas acumuladas para o setor em 2021 somam 28,3% na comparação com o mesmo período de 2020.

VENDAS EM UNIDADES

ABRIL




ACUMULADO



VENDA POR TIPO DE MERCADO EM UNIDADES

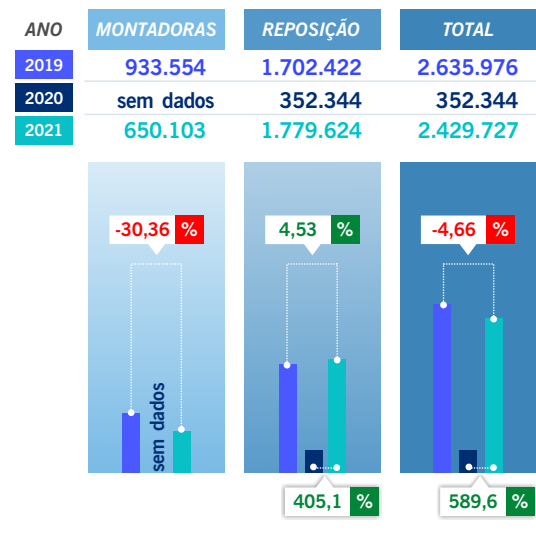
ABRIL



VENDA PARA PNEUS DE PASSEIO EM UNIDADES

ABRIL

Na comparação com março de 2021, as vendas totais de pneus de passeio apresentaram queda de 2,1%, quebrando a tendência de alta do mês anterior. Na comparação com abril de 2020, mês com maior impacto da pandemia no setor, foi registrada alta para as vendas totais de 589,6%. Com esses resultados, o segmento acumula alta de 25,7% no ano de 2021 na comparação com o mesmo período de 2020.

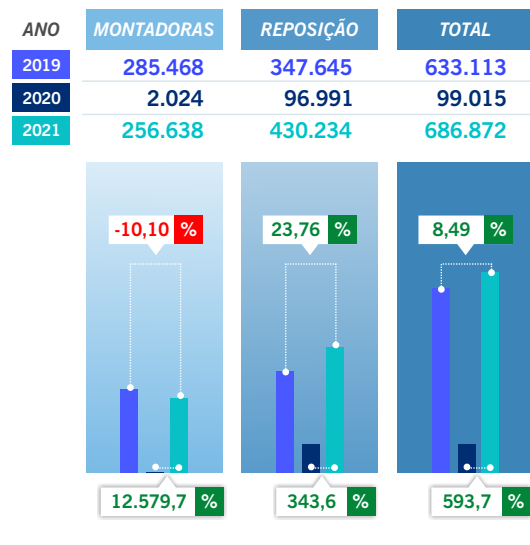


Fonte: ANIP

VENDA PARA PNEUS COMERCIAIS LEVES EM UNIDADES

ABRIL

Em comparação ao mês anterior, abril de 2021 apresentou queda de 3,8% nas vendas totais de pneus no segmento de comerciais leves, quebrando a tendência de alta do mês anterior. Tal resultado ocorreu tanto nas vendas para montadoras (-7,8%) quanto para reposição (-1,2%). Na comparação com abril de 2020, por decorrência do impacto da pandemia o crescimento foi de 593,7% nas vendas totais. Por fim, o segmento acumula alta de 46,4% em 2021 na comparação com o mesmo período de 2020.

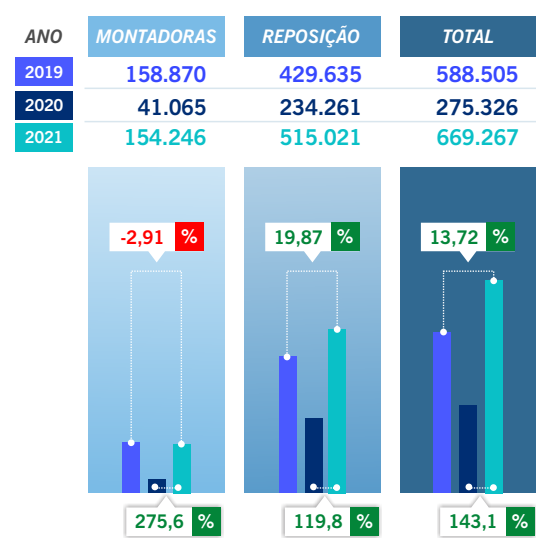


Fonte: ANIP

VENDA PARA PNEUS DE CARGA EM UNIDADES

ABRIL

Comparado a abril de 2020, mês com mais alto impacto causado pela pandemia, o total das vendas de pneus no segmento de carga apresentou crescimento de 143,1%. Na comparação com mês anterior, contudo, o segmento registrou baixa de 6%. Esse número é reflexo das baixas de 3,5% e 6,7% nas vendas para montadoras e reposição, respectivamente. Apesar disso, o segmento acumula alta de 33% na comparação com o mesmo período de 2020.

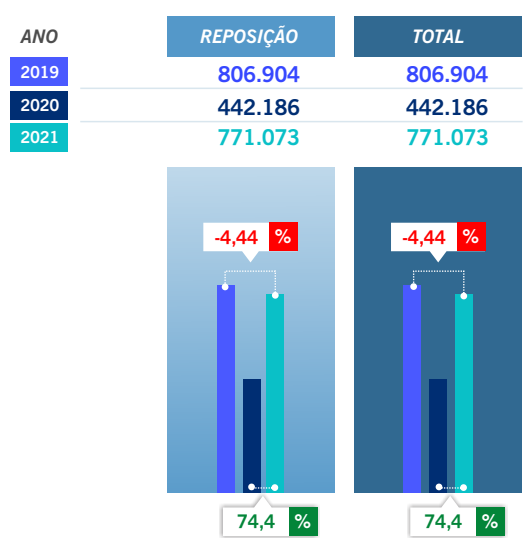


Fonte: ANIP

VENDA PARA PNEUS DE MOTO EM UNIDADES

ABRIL

Em relação a março de 2021, as vendas totais de pneus de motocicleta apresentaram queda de 19,2%. Na comparação entre abril de 2020 e abril de 2021, por sua vez, a alta foi de 74,4%, novamente em decorrência do fato do mês de abril de 2020 ter sido o de maior impacto. Com isso, o segmento acumula alta de 18,5% em 2021 na comparação com o mesmo período de 2020.



Fonte: ANIP

Os dados de 2019 foram incluídos nos infográficos para proporcionar uma perspectiva mais ampla dos números, já que apenas as informações de 2020 comparadas às de 2021 podem gerar uma percepção distorcida do contexto atual.

BALANÇA COMERCIAL JANEIRO À ABRIL

A Balança Comercial do setor de pneumáticos acumula déficit de US\$ 24.094.393 em 2021, sendo um resultado inferior ao do mesmo período de 2020, o qual apresentava superávit de US\$ 65.982.317. Se contabilizado em unidades, o acumulado até o momento em 2021 é de 10.949.197 unidades de déficit.

Fonte: COMEXSTAT

EM DÓLARES



EM UNIDADES

