

APÓS DUAS QUEDAS SEGUIDAS, OUTUBRO APRESENTA ALTA DE 4,3% NAS VENDAS TOTAIS DE PNEUS

APESAR DA ALTA NA COMPARAÇÃO COM O MÊS ANTERIOR, OUTUBRO FICOU ABAIXO DO ESPERADO QUANDO COMPARADO COM O MESMO MÊS EM 2020 E 2019.

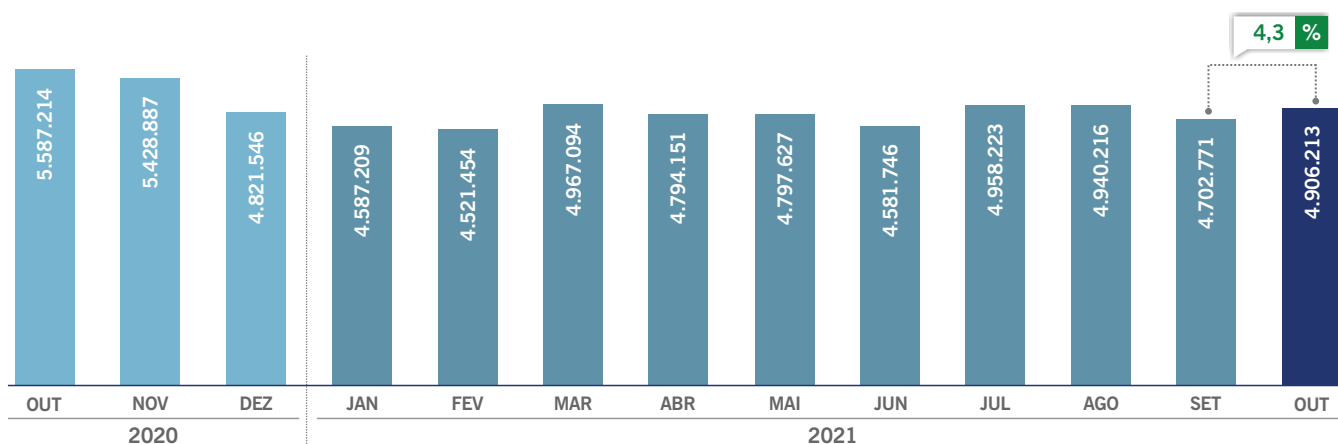
Após duas quedas consecutivas, vendas totais de pneus em outubro registraram alta de 4,3% em relação ao mês anterior. Dentre as vendas totais dos segmentos, destacam-se a alta de 11,9% nos pneus de motocicleta de 4,4% para os pneus de passeio e 4,4% para os pneus de carga. Apesar de positivo, as vendas de outubro de 2021 se mostraram menores do que dos anos anteriores, sendo 12,2% menores na comparação com outubro de 2020 e 8,5% menores na comparação

com outubro de 2019. Com isso, as vendas totais de pneus em 2021 acumulam queda de 4% em comparação ao cenário pré-pandemia de 2019.

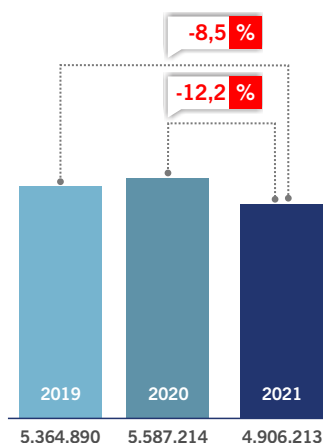
Os dados fazem parte do levantamento setorial divulgado pela Associação Nacional da Indústria de Pneumáticos (ANIP).



VARIAÇÃO MENSAL



OUTUBRO

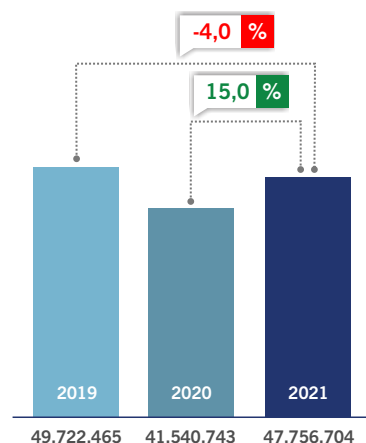


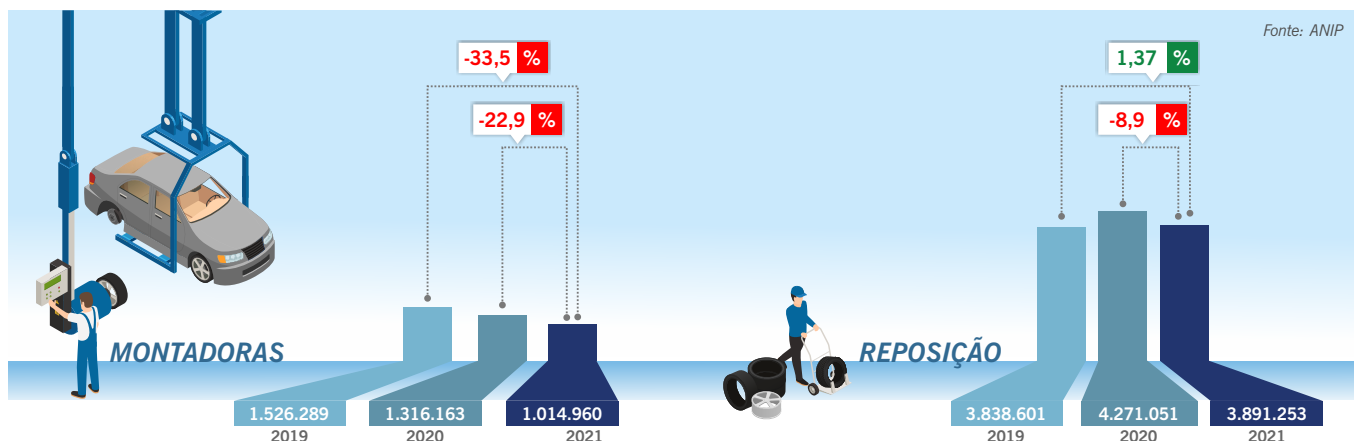
ACUMULADO

VENDAS TOTAIS

	2019	2020	2021
JAN	4.469.081	4.379.434	4.587.209
FEV	4.781.370	4.499.300	4.521.454
MAR	5.067.000	4.474.381	4.967.094
ABR	4.743.504	1.202.616	4.794.151
MAI	5.116.638	2.532.359	4.797.627
JUN	4.985.294	3.432.710	4.581.746
JUL	4.753.172	4.657.585	4.958.223
AGO	5.206.571	5.185.484	4.940.216
SET	5.234.945	5.589.660	4.702.771
OUT	5.364.890	5.587.214	4.906.213
TOTAL GERAL	49.722.465	41.540.743	47.756.704

JANEIRO A OUTUBRO

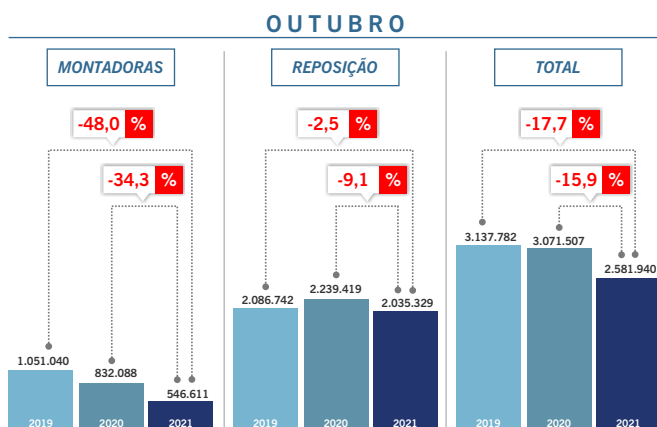




VENDA
PNEUS DE PASSEIO
EM UNIDADES

OUTUBRO

Na comparação com **setembro de 2021**, as vendas totais de pneus de passeio apresentaram **alta de 4,4%**. Na comparação com **outubro de 2020**, foi registrada uma **queda** para as vendas totais do segmento de 15,9%, com maior destaque para as vendas para **montadoras (-34,3%)**. Ao observar os números de 2019, nota-se uma baixa de 17,7%, principalmente em decorrência da queda de 48% nas vendas para montadoras. Com isso o ano de 2021 acumula queda de 11,2% na comparação com o **mesmo período de 2019** e **alta de 13,9%** na comparação com 2020.

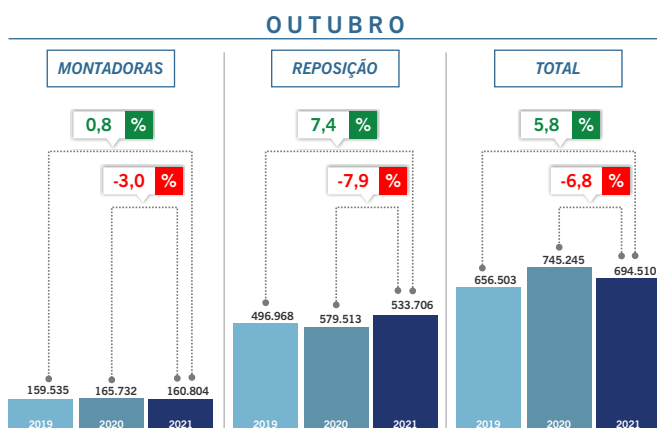


Fonte: ANIP

VENDA
PNEUS DE CARGA
EM UNIDADES

OUTUBRO

Na comparação com **mês imediatamente anterior**, o total das vendas de pneus de carga registraram **alta de 4,4%**, principalmente pela alta de 6,4% nas vendas para reposição. Comparado com anos anteriores, as vendas totais de **outubro de 2021 foram 6,8% menores** do que outubro de 2020, em função da queda de 7,9% nas vendas para reposição, e 5,8% maior do que **outubro de 2019**, graças as altas de 7,4% nas vendas para reposição. Com isso, o segmento acumula alta de 15,6% na comparação com o **mesmo período de 2020** e de **8,6%** na comparação com 2019.

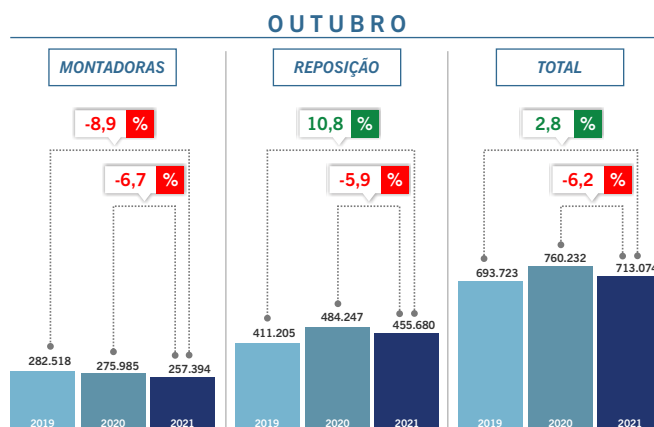


Fonte: ANIP

VENDA
PNEUS COMERCIAIS LEVES
EM UNIDADES

OUTUBRO

Em comparação ao mês anterior, **outubro de 2021 apresentou queda de 2,8%** nas vendas totais de pneus no segmento de comerciais leves. Tal resultado ocorreu em decorrência principalmente da baixa nas vendas para **reposição (-3,1%)**. Na comparação com os anos anteriores, as vendas totais de outubro de 2021 se mostraram **6,2% menor** do que **outubro de 2020** e **2,8%** maior do que outubro de 2019. Por fim, o segmento acumula alta de 32,6% em 2021 na comparação com o mesmo período de 2020 e alta de **5,9%** na comparação com o mesmo período de 2019.

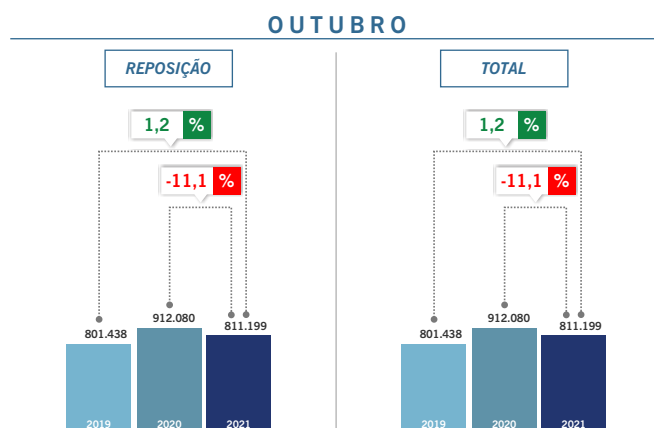


Fonte: ANIP

VENDA
PNEUS DE MOTO
EM UNIDADES

OUTUBRO

Em relação a setembro de 2021, as vendas totais de pneus de motocicleta apresentaram **alta de 11,9%**. Na comparação entre outubro de 2021 e outubro de 2020, houve **queda de 11,1%**. Na comparação com **setembro de 2019**, **por outro lado, houve alta, dessa vez de 1,2%**. Apesar dos resultados, o segmento acumula alta de 4% no ano em comparação com o mesmo período de 2020 e de **0,3%** na comparação com 2019.



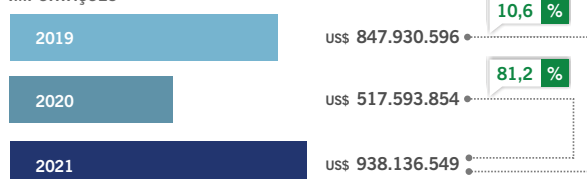
Fonte: ANIP

A Balança Comercial do setor de pneumáticos acumula déficit de US\$ 50.851.546 em 2021, sendo um resultado bastante inferior ao do mesmo período de 2020, o qual apresentava superávit de US\$ 165.089.091 e de 2019, o qual também apresentava superávit, mas de US\$ 128.012.119. Se contabilizado em unidades, o acumulado até o momento em 2021 é de 24.265.809 unidades de déficit frente ao déficit de 7.027.758 em 2020 e de 8.903.105 em 2019.

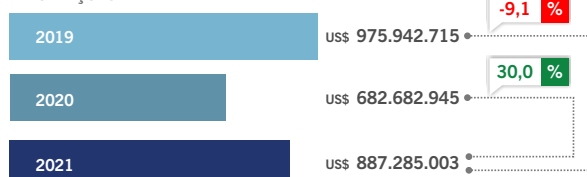
Fonte: COMEXSTAT

EM DÓLARES

IMPORTAÇÕES



EXPORTAÇÕES

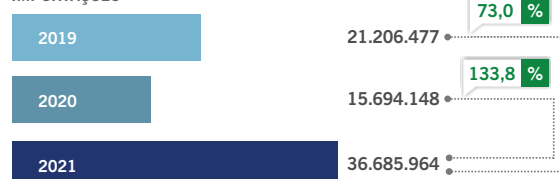


RESULTADO



EM UNIDADES

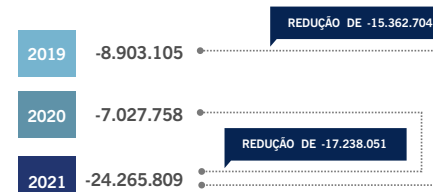
IMPORTAÇÕES



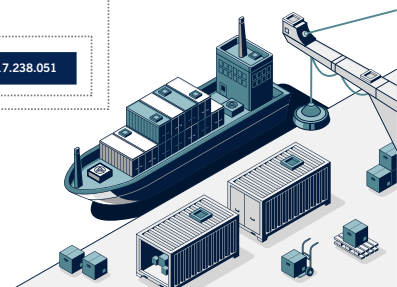
EXPORTAÇÕES



RESULTADO



OBSERVAÇÃO: Os dados da Balança Comercial não consideram pneus de avião e bicicleta.



ANIP - Associação Nacional da Indústria de Pneumáticos ©2020

A Associação Nacional da Indústria de Pneumáticos (ANIP) representa a indústria de pneus e câmaras de ar instalada no Brasil.

WWW.ANIP.ORG.BR