

APÓS ALTA DE OUTUBRO, VENDAS TOTAIS DE PNEUS CAEM 1,4% EM NOVEMBRO

APESAR DA QUEDA NAS VENDAS TOTAIS DO MÊS, VENDA PARA EQUIPAMENTO ORIGINAL EM NOVEMBRO APRESENTOU ALTA DE 16,3%

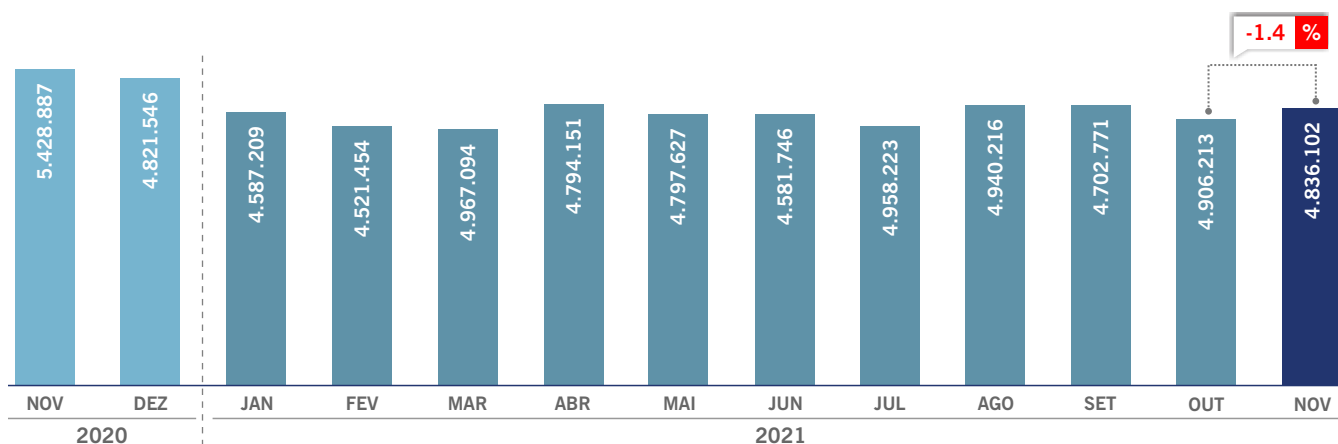
Depois do aumento nas vendas totais em Outubro, em Novembro registrou-se a queda de 1,4% em relação ao mês anterior. Dentre as vendas totais dos segmentos, destacam-se a alta de 3,1% nos pneus de passeio e a queda de 10,9% para os pneus de carga e 7% para pneus de moto. Apesar da diminuição das vendas totais, as vendas para equipamento original subiram 16,3% em Novembro se comparadas à Outubro, destacando-se a venda de pneus de passeio com alta de 32,1%. No confronto deste mês com os anos anteriores,

tivemos quedas de 10,9% em relação à novembro de 2020 e 9,8% na comparação com novembro de 2019. Com isso, as vendas totais de pneus em 2021 acumulam queda de 4,5% em comparação ao cenário pré-pandemia de 2019 e alta de 12% em comparação com 2020.

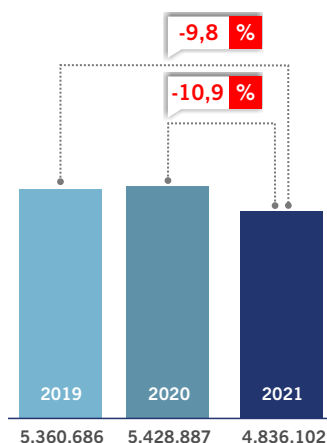
Os dados fazem parte do levantamento setorial divulgado pela Associação Nacional da Indústria de Pneumáticos (ANIP).



VARIAÇÃO MENSAL



NOVEMBRO

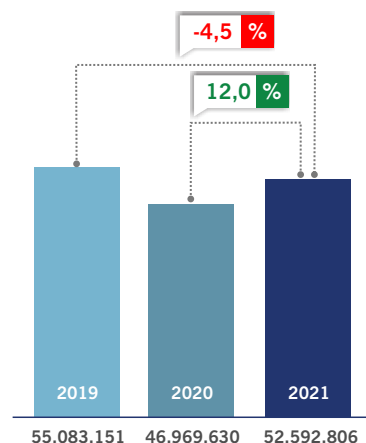



ACUMULADO

VENDAS TOTAIS

	2019	2020	2021
JAN	4.469.081	4.379.434	4.587.209
FEV	4.781.370	4.499.300	4.521.454
MAR	5.067.000	4.474.381	4.967.094
ABR	4.743.504	1.202.616	4.794.151
MAI	5.116.638	2.532.359	4.797.627
JUN	4.985.294	3.432.710	4.581.746
JUL	4.753.172	4.657.585	4.958.223
AGO	5.206.571	5.185.484	4.940.216
SET	5.234.945	5.589.660	4.702.771
OUT	5.364.890	5.587.214	4.906.213
NOV	5.360.686	5.428.887	4.836.102
DEZ	4.403.766	4.821.546	-
TOTAL GERAL	59.486.917	51.791.176	52.592.806

JANEIRO A NOVEMBRO





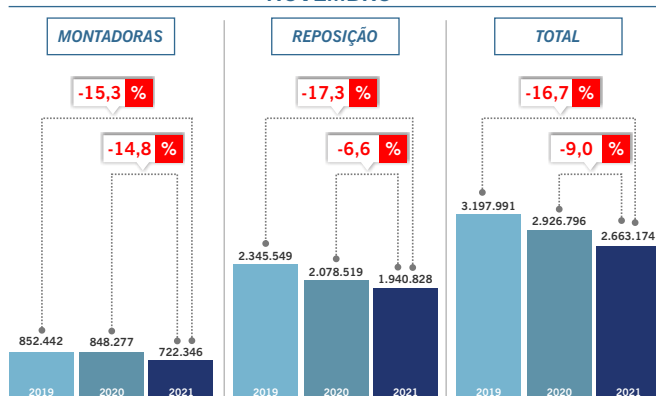
VENDA
PNEUS DE PASSEIO
EM UNIDADES

NOVEMBRO



Na comparação com **outubro de 2021**, as vendas totais de pneus de passeio apresentaram **alta de 3,1%**. Na comparação com **novembro de 2020**, foi registrada uma **queda** para as vendas totais do segmento de 9%, com maior destaque para as vendas para **montadoras** (-14,8%). Ao observar os **números de 2019**, nota-se uma **baixa de 16,7%**, principalmente em decorrência da **queda de 17,3%** nas vendas para **reposição**. Com isso o ano de 2021 acumula **queda de 11,8%** na comparação com o **mesmo período de 2019** e **alta de 11,2%** na comparação com **2020**.

NOVEMBRO



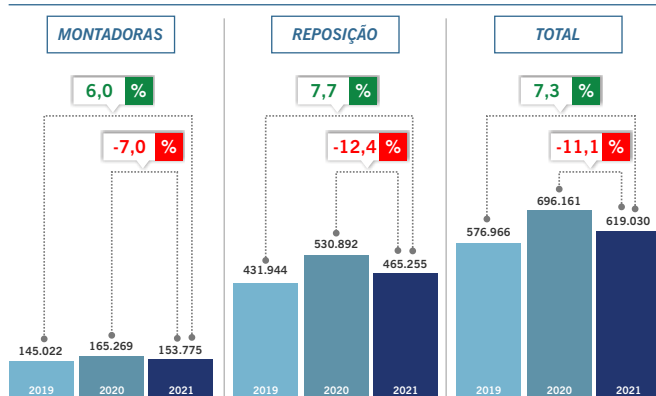
VENDA
PNEUS DE CARGA
EM UNIDADES

NOVEMBRO



Na comparação com **outubro**, o total das vendas de pneus de carga registrou **queda de 10,9%**, principalmente pela **queda de 12,8% nas vendas para reposição**. Comparado com anos anteriores, as vendas totais de novembro de 2021 foram 11,1% menores do que novembro de 2020, devido à queda de 12,4% nas vendas para reposição e **7,3% maiores do que novembro de 2019**, graças a **alta de 7,7% nas vendas para reposição**. O segmento acumula **alta de 12,8%** na comparação com o **mesmo período de 2020** e **de 8,5%** com 2019.

NOVEMBRO



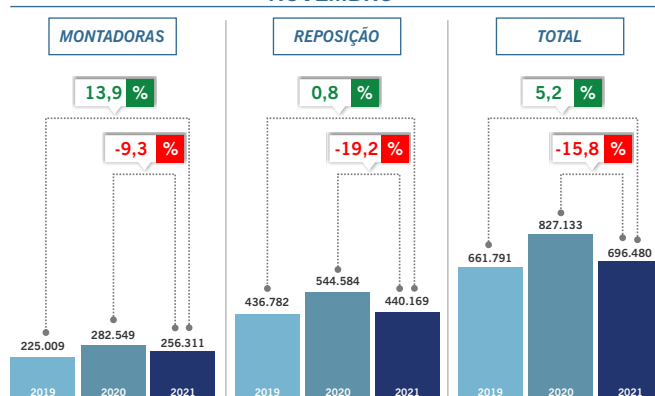
VENDA
PNEUS COMERCIAIS LEVES
EM UNIDADES

NOVEMBRO



Em comparação ao mês anterior, **novembro de 2021** apresentou **queda de 2,3%** nas vendas totais de pneus no segmento de comerciais leves. Tal resultado ocorreu em decorrência principalmente da baixa nas vendas para **reposição** (-3,4%). Na comparação com os anos anteriores, as vendas totais de novembro de 2021 se mostraram **15,8%** menores do que **novembro de 2020** e **5,2%** maiores do que **novembro de 2019**. Por fim, o segmento acumula **alta de 25,9%** em 2021 na comparação com o **mesmo período de 2020** e **alta de 5,8%** na comparação com o **mesmo período de 2019**.

NOVEMBRO



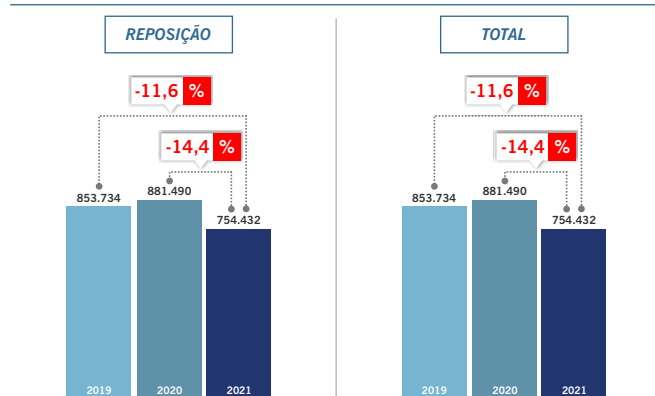
VENDA
PNEUS DE MOTO
EM UNIDADES

NOVEMBRO



Em relação a **outubro de 2021**, as vendas totais de pneus de motocicleta apresentaram **alta de 7,0%**. Na comparação entre **novembro de 2021** e **novembro de 2020**, houve **queda de 14,4%**. A comparação com **novembro de 2019** também apresentou **queda**, esta de **11,6%**. Dessa forma, o segmento **acumula alta de 2,1%** no ano em comparação com o **mesmo período de 2020** e **queda de 0,8%** na comparação com 2019.

NOVEMBRO





BALANÇA COMERCIAL

JANEIRO À NOVEMBRO

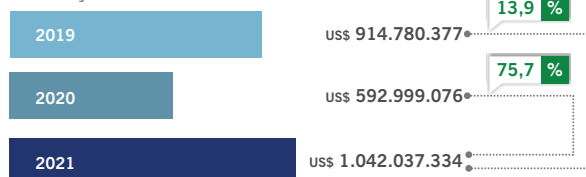
A Balança Comercial do setor de pneumáticos acumula **déficit de US\$ 65.313.866 em 2021**, sendo um resultado bastante inferior ao do mesmo período de 2020, o qual apresentava superávit de US\$ 172.876.346 e de 2019, o qual também apresentava superávit, mas de US\$ 147.447.729. Se contabilizado em unidades, o acumulado até o momento em 2021 é de 26.358.077 unidades de déficit frente ao déficit de 8.612.601 em 2020 e de 9.686.308 em 2019.

Fonte: COMEXSTAT

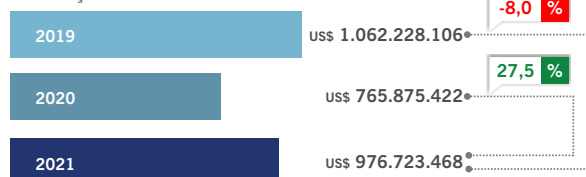


EM DÓLARES

IMPORTAÇÕES



EXPORTAÇÕES

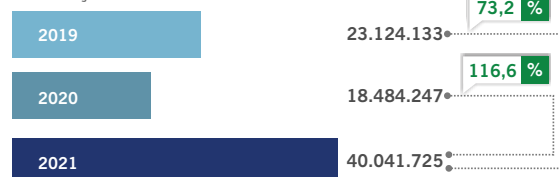


RESULTADO




EM UNIDADES

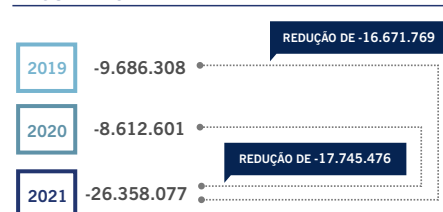
IMPORTAÇÕES



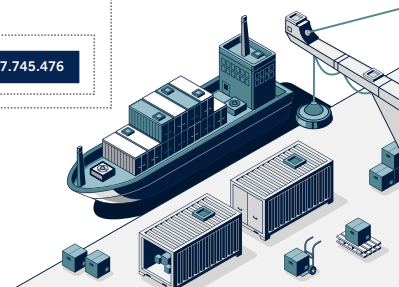
EXPORTAÇÕES



RESULTADO



OBSERVAÇÃO: Os dados da Balança Comercial não consideram pneus de avião e bicicleta.



ANIP - Associação Nacional da Indústria de Pneumáticos ©2020

A Associação Nacional da Indústria de Pneumáticos (ANIP) representa a indústria de pneus e câmaras de ar instalada no Brasil.

WWW.ANIP.ORG.BR