

# PELO SEGUNDO MÊS CONSECUTIVO E COM QUEDA EM TODOS OS SEGMENTOS, **DEZEMBRO FECHA EM BAIXA** NAS VENDAS TOTAIS DE PNEUS

**A QUEDA REGISTRADA NAS VENDAS TOTAIS FOI DE 14% NA COMPARAÇÃO COM NOVEMBRO E DE 13,8% NA COMPARAÇÃO COM DEZEMBRO DE 2020.**

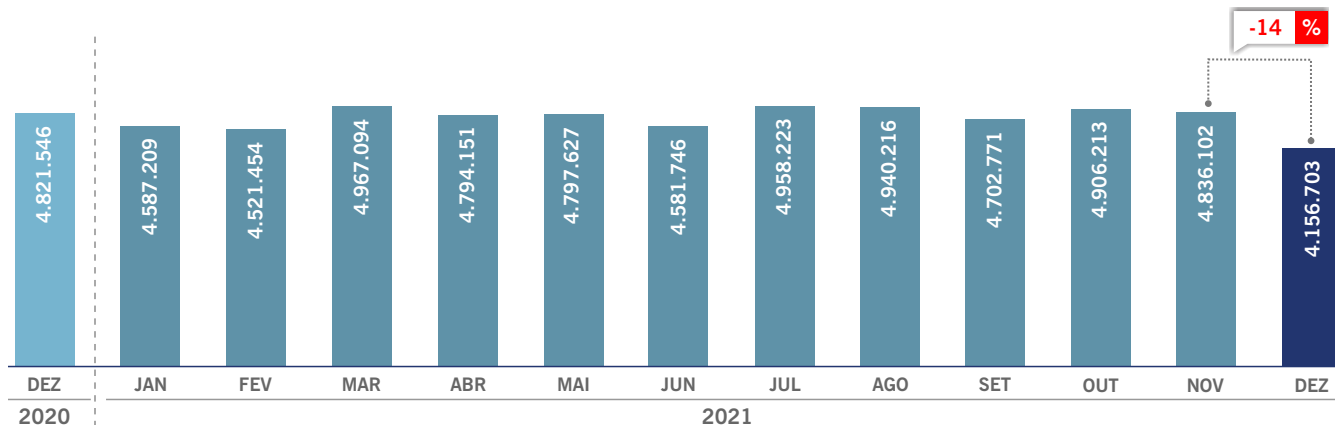
Seguindo a tendência do mês anterior, as vendas totais de pneus em dezembro registraram queda de 14% em relação a novembro. Dentre as vendas totais de cada segmento, destacam-se a queda de 17,2% nos pneus de passeio e 13,3% para os pneus de moto. No confronto das vendas totais de dezembro de 2021 com os anos anteriores, a queda foi de 13,8% na comparação com 2020 e de 5,6% na comparação com 2019. Com isso, as vendas totais de pneus em 2021 acumulam queda de 4,6% em comparação ao cenário pré-pandemia de 2019, sendo o segmento de passeio o que registrou a maior queda (12,1%).

Os dados fazem parte do levantamento setorial divulgado pela Associação Nacional da Indústria de Pneumáticos (ANIP).

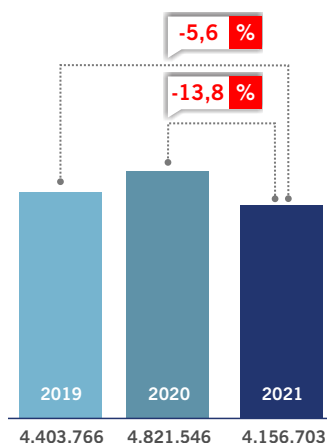
“Além de termos um dezembro de 2021 menor do que nos dois anos anteriores nas vendas, esse mês sacramentou a balança comercial negativa em dólares para o ano. Esse saldo, historicamente positivo, saiu de 170 milhões de dólares de superávit em 2020 para 75 milhões de dólares de déficit em 2021. Isto é, uma queda de 245 milhões de dólares. Essa movimentação é fruto da enorme alta nas importações, uma vez que as exportações se mantiveram constantes mesmo com o câmbio desvalorizado, mostrando o compromisso da indústria brasileira com o país. Vale lembrar que em janeiro de 2021, o Imposto de Importação foi zerado para pneus de carga.”, analisa Klaus Curt Müller, presidente executivo da ANIP.



## VARIAÇÃO MENSAL



## DEZEMBRO

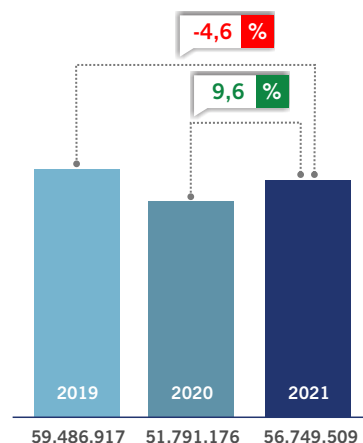



## ACUMULADO

### VENDAS TOTAIS

	2019	2020	2021
JAN	4.469.081	4.379.434	4.587.209
FEV	4.781.370	4.499.300	4.521.454
MAR	5.067.000	4.474.381	4.967.094
ABR	4.743.504	1.202.616	4.794.151
MAI	5.116.638	2.532.359	4.797.627
JUN	4.985.294	3.432.710	4.581.746
JUL	4.753.172	4.657.585	4.958.223
AGO	5.206.571	5.185.484	4.940.216
SET	5.234.945	5.589.660	4.702.771
OUT	5.364.890	5.587.214	4.906.213
NOV	5.360.686	5.428.887	4.836.102
DEZ	4.403.766	4.821.546	4.156.703
<b>TOTAL GERAL</b>	<b>59.486.917</b>	<b>51.791.176</b>	<b>56.749.509</b>

### JANEIRO A DEZEMBRO





VENDA  
**PNEUS DE PASSEIO**  
EM UNIDADES

DEZEMBRO



Na comparação com **novembro de 2021**, as vendas totais de pneus de passeio apresentaram **baixa** de **17,2%**. Na comparação com **dezembro de 2020**, foi registrada uma **queda** para as vendas totais do segmento de 13,7%, com maior destaque para as vendas para **montadoras** (-25,4%). Ao observar **os números de 2019**, nota-se uma **baixa** de **15,4%**, principalmente em decorrência da **queda** de **18,6%** nas vendas para **reposição**. Com isso o ano de 2021 acumula **queda** de **12,1%** na comparação com o **mesmo período de 2019** e alta de **8,8%** na comparação com 2020.

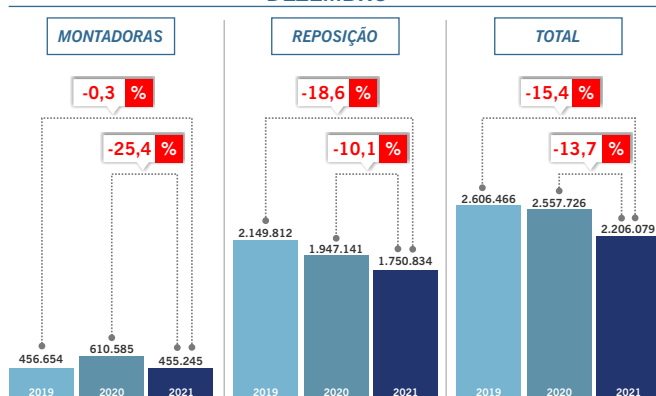
VENDA  
**PNEUS COMERCIAIS LEVES**  
EM UNIDADES

DEZEMBRO



Em comparação ao mês anterior, **dezembro de 2021** apresentou **queda** de **7,8%** nas vendas totais de pneus no segmento de comerciais leves. Tal resultado ocorreu em decorrência principalmente da baixa nas vendas para **montadoras** (-24,4%). Na comparação com os anos anteriores, as vendas totais de dezembro de 2021 se mostraram **4,1%** menores do que **dezembro de 2020** e **21,8%** maiores do que **dezembro de 2019**. Por fim, o segmento acumula **alta** de **22,9%** em 2021 na comparação com o mesmo período de 2020 e **alta** de **6,9%** na comparação com o mesmo período de 2019.

DEZEMBRO



Fonte: ANIP

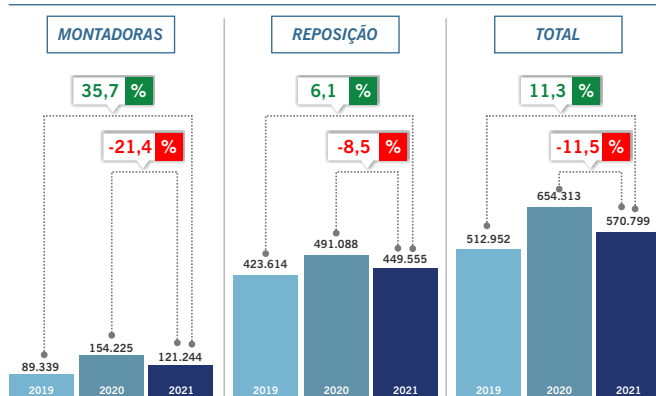
VENDA  
**PNEUS DE CARGA**  
EM UNIDADES

DEZEMBRO



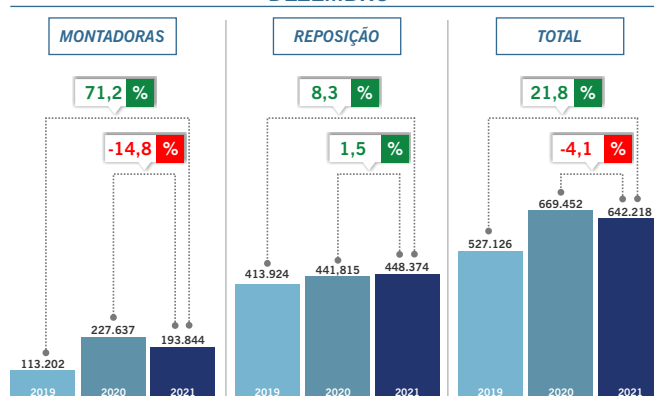
Na comparação com **mês imediatamente anterior**, o total das vendas de pneus de carga registraram **queda** de **7,8%**, principalmente pela queda de 21,2% nas vendas para montadoras. Comparado com anos anteriores, as vendas totais de **dezembro de 2021** foram **11,5%** menores do que **dezembro de 2020**, em função da queda de 21,4% nas vendas para montadoras, e **11,3%** maiores do que **dezembro de 2019**, graças as altas de **35,7%** nas vendas para **montadoras**. Com isso, o segmento **acumula alta** no ano de **10,6%** na comparação com o **mesmo período de 2020** e de **8,7%** na comparação com 2019.

DEZEMBRO



Fonte: ANIP

DEZEMBRO



Fonte: ANIP

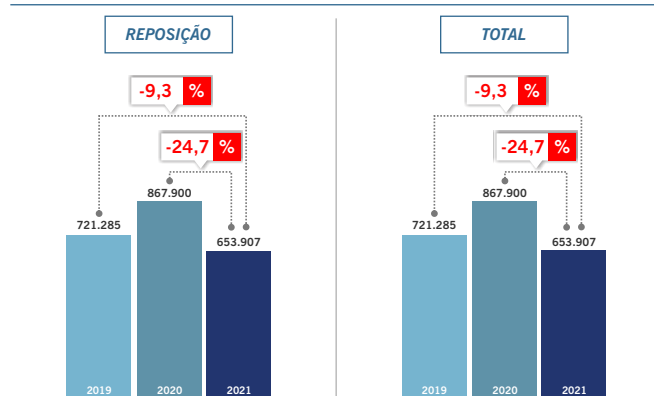
VENDA  
**PNEUS DE MOTO**  
EM UNIDADES

DEZEMBRO



Em relação a **novembro de 2021**, as vendas totais de pneus de motocicleta apresentaram **baixa** de **13,3%**. Na comparação entre **dezembro de 2021** e **dezembro de 2020**, houve **queda** de **24,7%**. A comparação com **dezembro de 2019** também apresentou **queda**, esta de **9,3%**. Dessa forma, o segmento **acumula queda** de **0,3%** no ano em comparação com o mesmo período de 2020 e queda de **1,4%** na comparação com 2019.

DEZEMBRO



Fonte: ANIP



## BALANÇA COMERCIAL

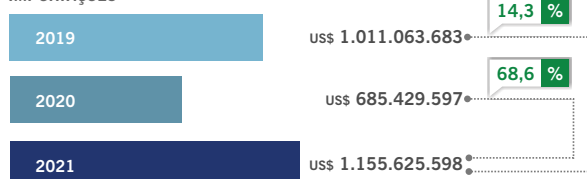
JANEIRO À DEZEMBRO

A Balança Comercial do setor de pneumáticos acumulou **déficit de US\$ 75.346.334 em 2021**, sendo um resultado bastante inferior ao do mesmo período de 2020, o qual apresentava superávit de US\$ 170.132.510 e de 2019, o qual também apresentava superávit, mas de US\$ 151.425.806. Se contabilizado em unidades, o acumulado até o momento em 2021 é de 28.547.598 unidades de déficit frente ao déficit de 18.774.757 em 2020 e de 21.090.133 em 2019.

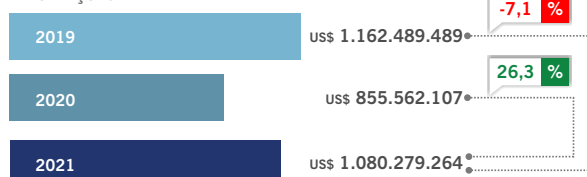
Fonte: COMEXSTAT

### EM DÓLARES

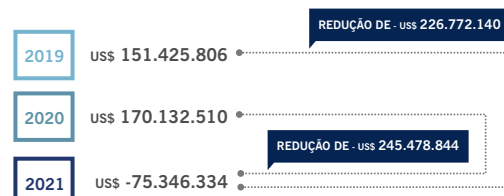
#### IMPORTAÇÕES



#### EXPORTAÇÕES

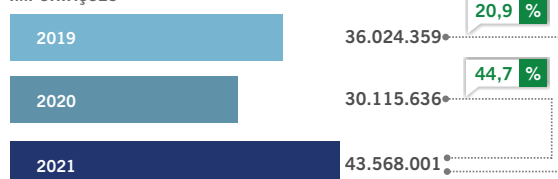


#### RESULTADO




### EM UNIDADES

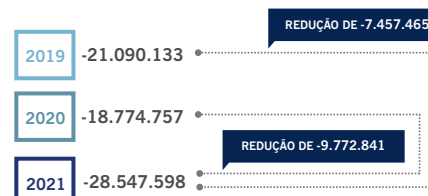
#### IMPORTAÇÕES



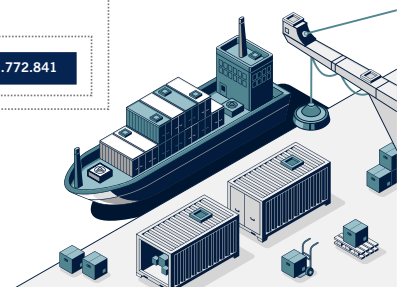
#### EXPORTAÇÕES



#### RESULTADO



**OBSERVAÇÃO:** Os dados da Balança Comercial não consideram pneus de avião e bicicleta.



ASSOCIAÇÃO NACIONAL DA INDÚSTRIA DE PNEUMÁTICOS

ANIP - Associação Nacional da Indústria de Pneumáticos ©2020

A Associação Nacional da Indústria de Pneumáticos (ANIP) representa a indústria de pneus e câmaras de ar instalada no Brasil.

**WWW.ANIP.ORG.BR**