

# RESULTADOS DO SETOR DE PNEUS 2021

## INDÚSTRIA DE PNEUS REGISTRA ALTA NAS VENDAS DE 9,6% EM COMPARAÇÃO COM O ANO DE 2020

APESAR DESTE CRESCIMENTO, NÃO ALCANÇOU OS PATAMARES DOS ANOS PRÉ-PADEMIA, FICANDO 4,5% ABAIXO

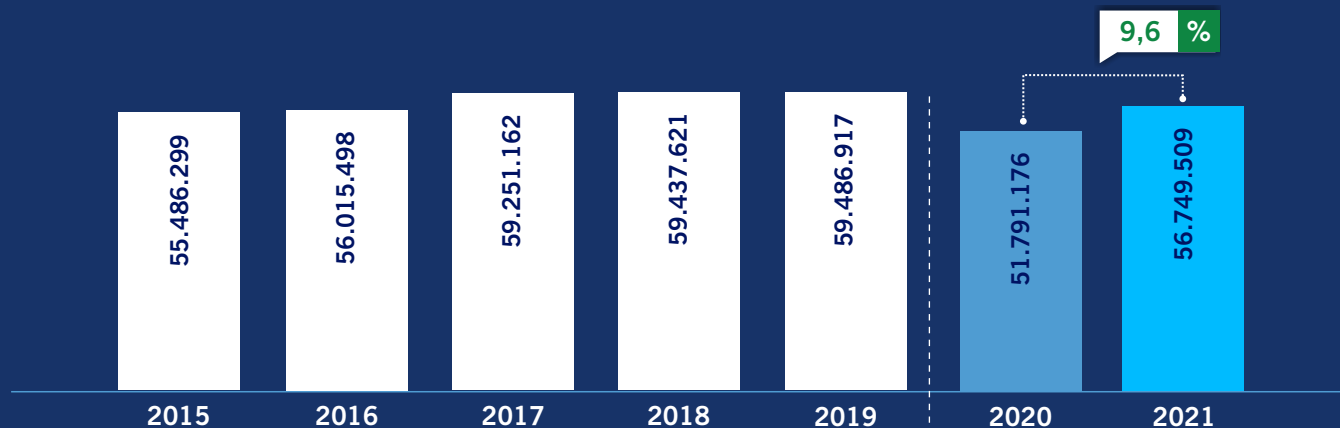
As vendas totais de pneus em 2021 apresentaram alta de 9,6% em relação aos números de 2020. Contudo, 2021 ainda foi um ano bastante aquém dos números pré-pandemia uma vez que as vendas foram, em média, 4,5% menores na comparação com os anos de 2017, 2018 e 2019. Considerando um histórico mais longo, todo o esforço feito pelo setor em 2021 fez com que as vendas retornassem aos números de 2016 com 56 milhões de unidades vendidas.

Os dados fazem parte do levantamento setorial divulgado pela Associação Nacional da Indústria de Pneumáticos (ANIP).

“Apesar de apresentar alta em relação a 2020, vendas totais de pneus fecham 4,5% abaixo dos números pré pandemia. Em 2021, as vendas totais de pneus no Brasil fecharam em 56,7 milhões de unidades, bastante aquém dos anos de 2017, 2018 e 2019 quando foram vendidos, em média, 59,3 milhões de pneus. Essa baixa pode ser entendida considerando as vendas de pneus de passeio para as montadoras, que em 2019 foi de 10,6 milhões e, em 2021, ficaram em 7,5 milhões. Considerando um histórico mais longo, todo o esforço feito pelo setor em 2021 fez com que as vendas retornassem apenas aos números de 2016, o qual registrou 56 milhões de unidades vendidas.”, analisa Klaus Curt Müller, presidente executivo da ANIP.

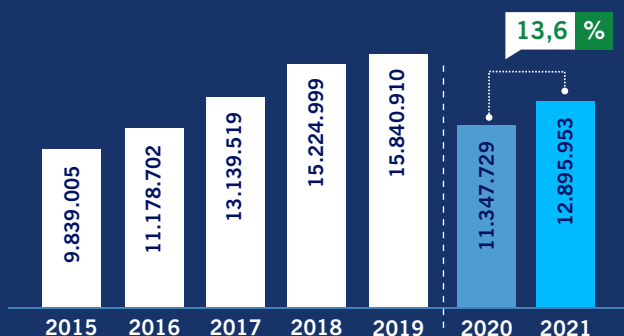
### VENDAS EM UNIDADES

#### VARIAÇÃO ANUAL

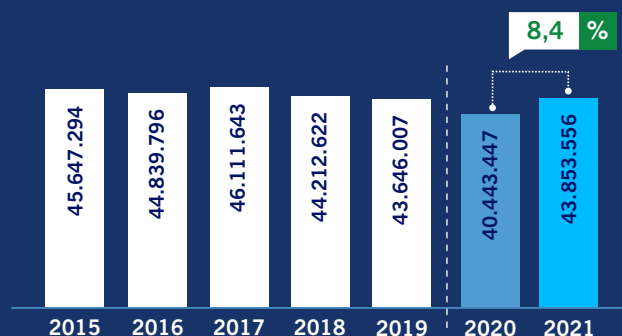


### VENDA POR TIPO DE MERCADO EM UNIDADES

#### MONTADORAS



#### REPOSIÇÃO



## VENDA PNEUS DE PASSEIO EM UNIDADES

### MONTADORAS

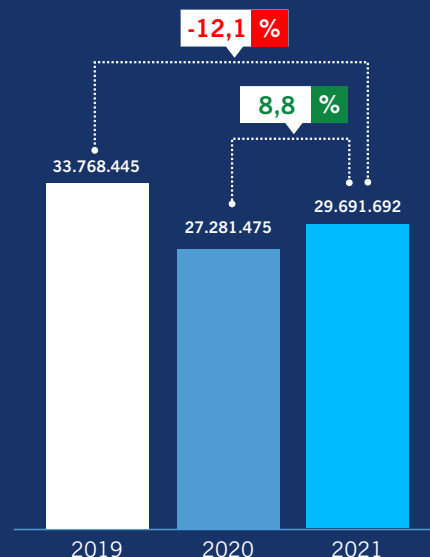
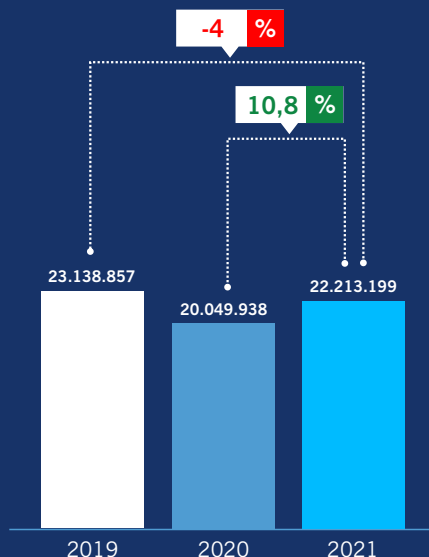
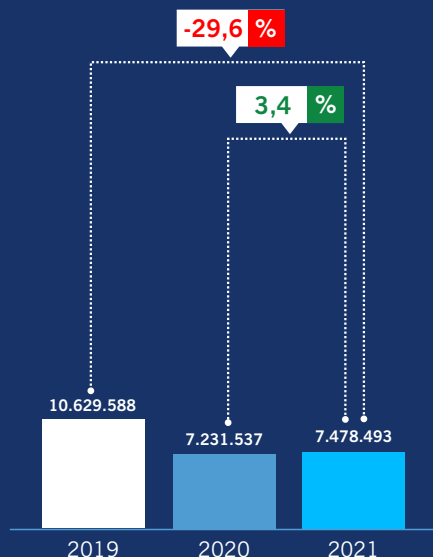
As vendas de pneus de passeio para montadoras fecharam 2021 com uma leve alta 3,4% em relação a 2020. Contudo, em comparação com 2019, a queda foi de quase 30%, mostrando que o segmento ainda não recuperou os patamares pré-pandemia.

### REPOSIÇÃO

Para 2021, as vendas de pneus de passeio para reposição cresceram 10,8% em relação ao ano anterior, mostrando uma forte retomada. Contudo, quando comparado com 2019, o segmento apresentou uma queda de 4%, vendendo quase 1 milhão a menos de unidades.

### TOTAL

Considerando o segmento de passeio como um todo, a lógica se mantém: 2021 apresentou alta em relação à 2020, mas ainda não levou o segmento aos números pré-pandemia de 2019. Colocando em números, o segmento vendeu aproximadamente 4 milhões a menos de pneus em 2021 se comparado com os números de 2019 - uma queda de 12%.



Fonte: ANIP

## VENDA PNEUS COMERCIAIS LEVES EM UNIDADES

### MONTADORAS

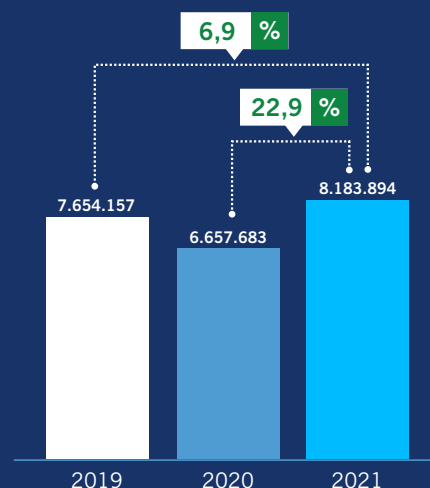
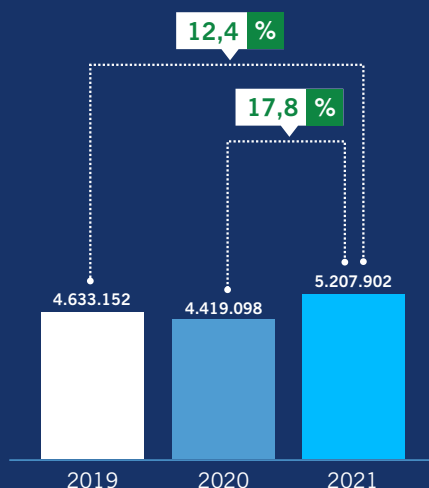
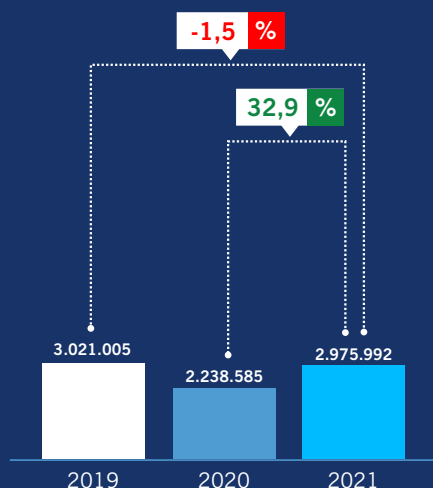
As vendas de pneus para montadoras no segmento de comerciais leves apresentaram alta de quase 33% em 2021 na comparação com 2020. As quase 3 milhões de unidades vendidas em 2021 praticamente se igualam aos números de 2019, mostrando uma retomada do segmento aos patamares pré-pandemia.

### REPOSIÇÃO

Para as vendas de pneus para reposição no segmento de comerciais leves, 2021 apresentou um número forte: alta de 17,8% e acima de 5,2 milhões de unidades vendidas. Esse número é consideravelmente maior do que o de 2019, mostrando que, nesse recorte, a pandemia foi deixada para trás.

### TOTAL

Ao somar a venda para montadoras e para reposição, o que se viu no mercado de comerciais leves foi um 2021 com boas vendas, tanto na comparação com 2020 quanto com os números pré-pandemia de 2019. O segmento quebrou a marca de 8 milhões de unidades vendidas, apresentando alta de quase 23% na comparação com 2020 e de 6,9% em relação a 2019.



Fonte: ANIP



## VENDA PNEUS DE CARGA EM UNIDADES

### MONTADORAS

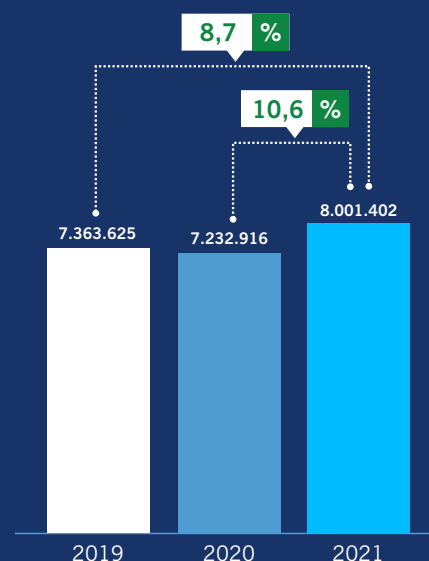
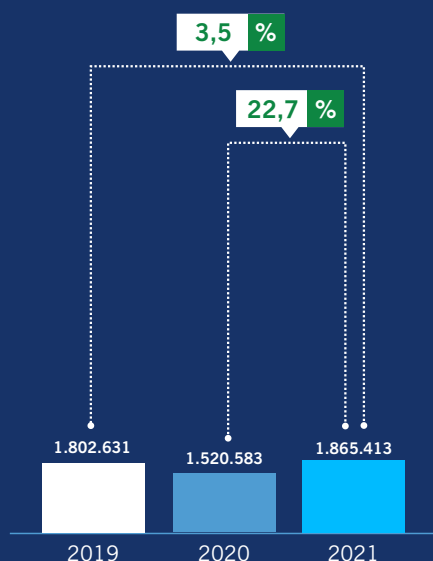
As vendas de pneus de carga para montadoras fecharam 2021 com alta em relação a 2020 e muito próximo as vendas de 2019, mostrando que esse segmento parece ter retornado aos patamares pré-pandemia. Colocando em números, a alta de 2021 em relação a 2019 foi de 22,7%, com aproximadamente 1,8 milhões de pneus vendidos. Em relação a 2019, a alta foi de 3,5%.

### REPOSIÇÃO

Ao observar as vendas de pneus de carga para o mercado de reposição, nota-se uma diferença considerável de comportamento frente a todos os demais recortes uma vez que não houve queda nas vendas desde 2019. Na realidade, de 2019 para 2020 houve uma alta de 2,7%. O ano de 2021, por sua vez, também fechou com alta em relação ao ano anterior, mas dessa vez de 7,4%, cruzando a linha das 6 milhões de unidades vendidas. Dessa forma, é possível entender que esse segmento sofreu poucos impactos em decorrência da pandemia até o momento.

### TOTAL

Ao somar a venda para montadoras e para reposição, 2021 foi um ano de alta, muito em função do comportamento único do mercado de reposição. Com isso, os pneus de carga cruzaram a linha de 8 milhões de unidades vendidas, ficando acima das vendas de 2019 e 2020.



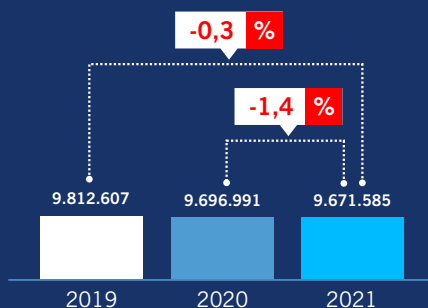
Fonte: ANIP



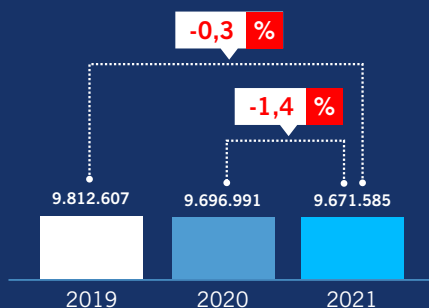
## VENDA PNEUS DE MOTO EM UNIDADES

As vendas de pneus de moto para o segmento de reposição apresentaram sucessivas quedas nos últimos 3 anos, saindo de 9,8 milhões de unidades em 2019 para 9,67 milhões de unidades em 2021, sendo a maior queda registrada de 2019 para 2020 (1,2%). Tal comportamento sugere que o segmento já vinha esfriando antes dos impactos gerados pela pandemia e que a recuperação ainda não mostrou força em 2021.

### REPOSIÇÃO



### TOTAL



Fonte: ANIP



## BALANÇA COMERCIAL

A Balança Comercial do setor de pneumáticos acumulou déficit de US\$ 75.346.334 em 2021, sendo um resultado bastante inferior ao do mesmo período de 2020, o qual apresentava superávit de US\$ 170.132.510 e de 2019, o qual também apresentava superávit, mas de US\$ 151.425.806. Se contabilizado em unidades, o acumulado até o momento em 2021 é de 28.547.598 unidades de déficit frente ao déficit de 18.774.757 em 2020 e de 21.090.133 em 2019.


Fonte: COMEXSTAT

### EM DÓLARES

#### IMPORTAÇÕES



#### EXPORTAÇÕES

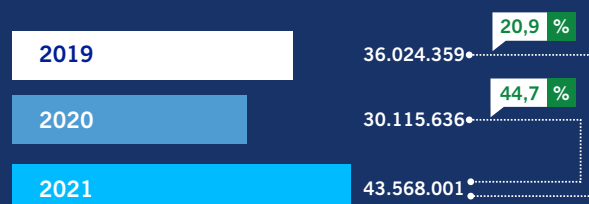


#### RESULTADO

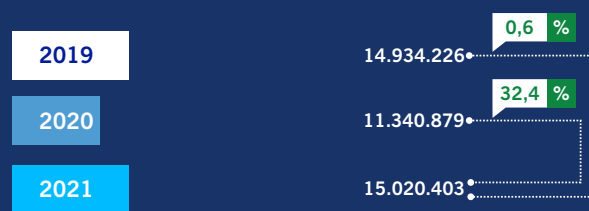


### EM UNIDADES

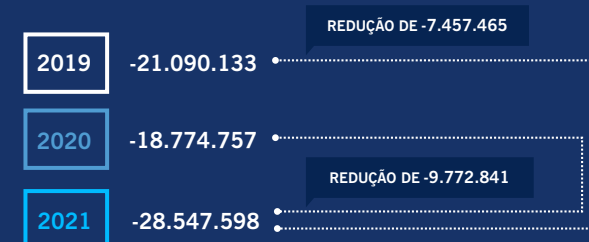
#### IMPORTAÇÕES



#### EXPORTAÇÕES



#### RESULTADO



**OBSERVAÇÃO:** Os dados da Balança Comercial não consideram pneus de avião e bicicleta.



ANIP - Associação Nacional da Indústria de Pneumáticos ©2020

A Associação Nacional da Indústria de Pneumáticos (ANIP) representa a indústria de pneus e câmaras de ar instalada no Brasil.

[WWW.ANIP.ORG.BR](http://WWW.ANIP.ORG.BR)