

APÓS UM DEZEMBRO DE FORTE BAIXA, VENDAS TOTAIS DE PNEUS COMEÇAM 2022 ABAIXO DOS NÚMEROS DE 2021 E 2020

APESAR DA ALTA DE 4,3% NA COMPARAÇÃO COM DEZEMBRO, VENDAS EM JANEIRO DE 2022 FICAM 5,5% ABAIXO DAS VENDAS DE JANEIRO DE 2021 E 1% ABAIXO NA COMPARAÇÃO COM JANEIRO DE 2020

Após um dezembro de forte baixa mesmo na comparação com anos anteriores, as vendas totais de pneus em janeiro de 2022 registraram alta de 4,3% ao mês anterior. Dentre os destaques, tem-se a alta de 10,1% nos pneus de passeio e 11,1% para os pneus de carga. Contudo, no confronto de janeiro desse ano com o dos anos anteriores, as quedas foram de 5,5% na comparação com janeiro de 2021 e de 1% na comparação com janeiro de 2020. Os segmentos que mais puxaram os números para baixo foram os de pneus para motocicletas – o qual apresentou baixa de 23,7% na comparação com janeiro de 2020 e de 20,4% na comparação com janeiro de 2021 – e

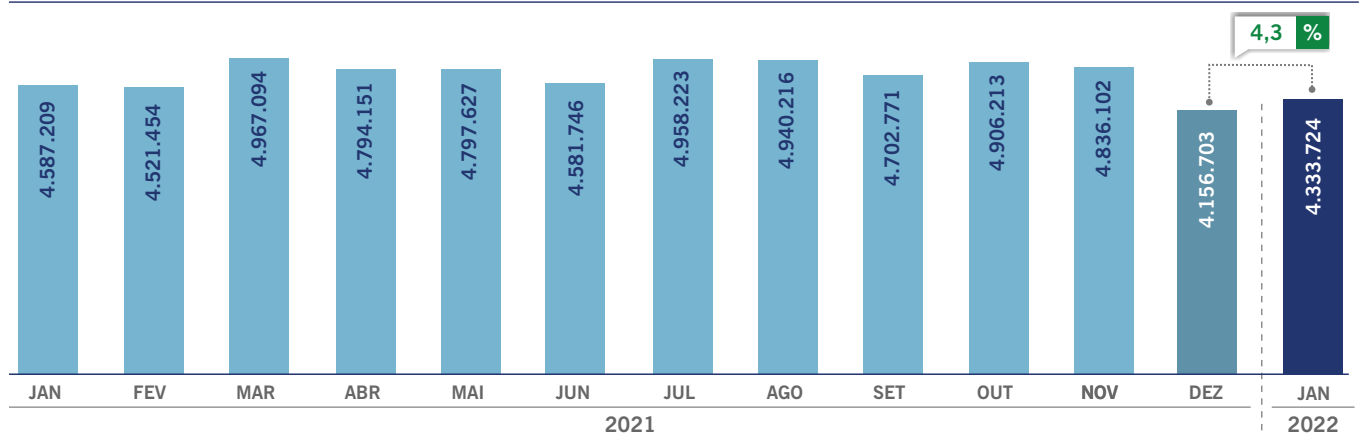
de pneus para veículos de passeio – o qual apresentou baixa de 3,5% e 3,2% na comparação com 2021 e 2020, respectivamente.

Os dados fazem parte do levantamento setorial divulgado pela Associação Nacional da Indústria de Pneumáticos (ANIP).

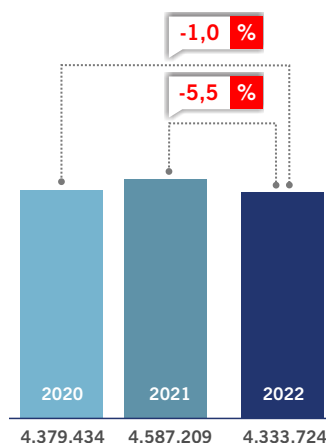
"Em janeiro, o número do mercado como um todo mostra que a nossa previsão para 2022 é de um ano sem crescimento em relação aos anos pré-pandemia, previsão que infelizmente está correta", analisa Klaus Müller, presidente executivo da ANIP.



VARIAÇÃO MENSAL



JANEIRO

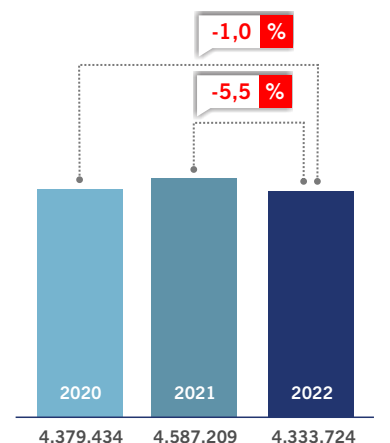



ACUMULADO

VENDAS TOTAIS

	2020	2021	2022
JAN	4.379.434	4.587.209	4.333.724
FEV	4.499.300	4.521.454	
MAR	4.474.381	4.967.094	
ABR	1.202.616	4.794.151	
MAI	2.532.359	4.797.627	
JUN	3.432.710	4.581.746	
JUL	4.657.585	4.958.223	
AGO	5.185.484	4.940.216	
SET	5.589.660	4.702.771	
OUT	5.587.214	4.906.213	
NOV	5.428.887	4.836.102	
DEZ	4.821.546	4.156.703	
TOTAL GERAL	51.791.176	56.749.509	4.333.724

JANEIRO A JANEIRO





VENDA
PNEUS DE PASSEIO
EM UNIDADES

JANEIRO



Na comparação com **dezembro de 2021**, as vendas totais de pneus de passeio apresentaram **alta** de **10,1%**. Na comparação com **janeiro de 2021**, por outro lado, foi registrada uma **queda** para as vendas totais de 3,2%, com maior destaque para as vendas para **montadoras** (-27,6%). Ao observar os **números de 2020**, nota-se uma **baixa** de 3,5% nas **vendas totais**, principalmente em decorrência da **queda** de 29,8% nas vendas para **montadoras**.

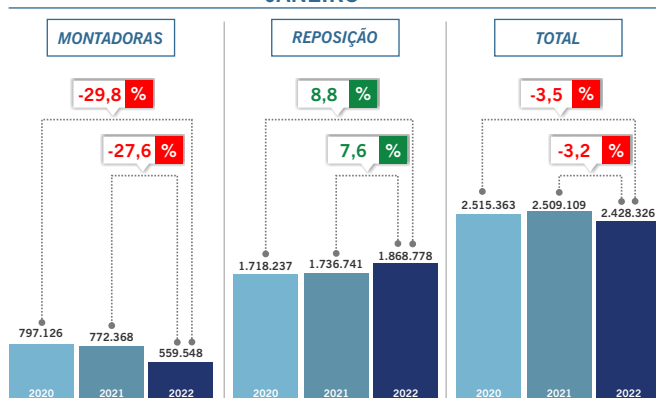
VENDA
PNEUS COMERCIAIS LEVES
EM UNIDADES

JANEIRO



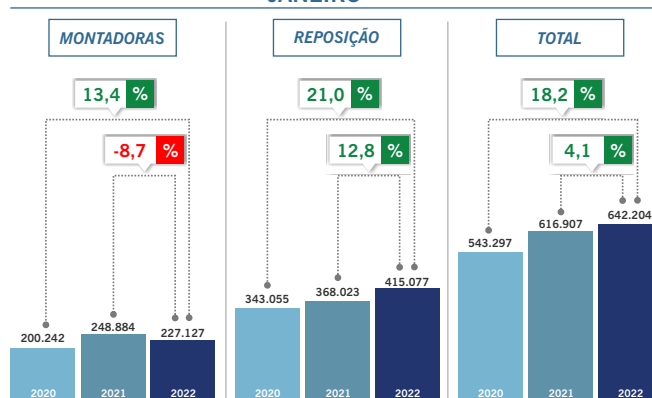
Em comparação ao mês anterior, **janeiro de 2022** apresentou **estabilidade** nas vendas totais de pneus no segmento de comerciais leves. Tal resultado ocorreu principalmente em função da baixa nas vendas para **reposição** (-7,4%). Na comparação com os anos anteriores, as vendas totais de janeiro de 2022 se mostraram **4,1%** maiores do que **janeiro de 2021** e **18,2%** maiores do que **janeiro de 2020**.

JANEIRO



Fonte: ANIP

JANEIRO



Fonte: ANIP

VENDA
PNEUS DE CARGA
EM UNIDADES

JANEIRO



Na comparação com **mês imediatamente anterior**, o total das vendas de pneus de carga registraram **alta** de **11,1%**, principalmente como consequência da alta de 26,9% nas vendas para **montadoras**. Comparado com anos anteriores, as vendas totais de **janeiro de 2022** foram 2,5% menores do que **janeiro de 2021**, em função da queda de 3,2% nas vendas para reposição, e 21,2% maiores do que **janeiro de 2020**, graças as altas de 22,3% nas vendas para **reposição**.

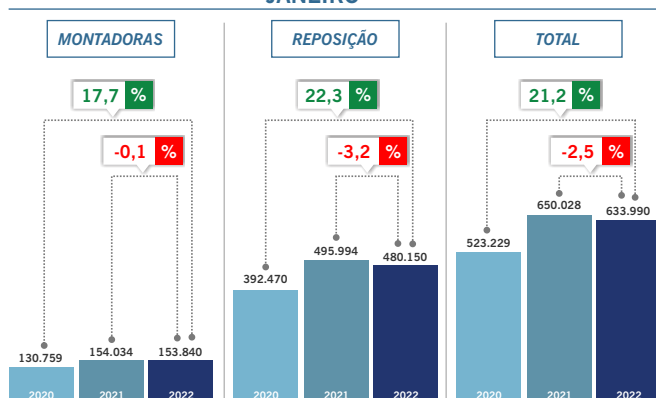
VENDA
PNEUS DE MOTO
EM UNIDADES

JANEIRO



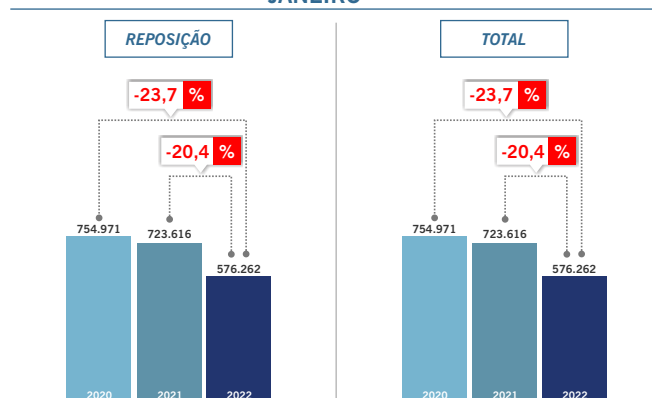
Em relação a **dezembro de 2021**, as vendas totais de pneus de motocicleta apresentaram **baixa** de **11,9%**. Na comparação entre **janeiro de 2022** e **janeiro de 2021**, houve **queda** de 20,4%. A comparação com **janeiro de 2020** também apresentou **queda**, esta de 23,7%.

JANEIRO



Fonte: ANIP

JANEIRO



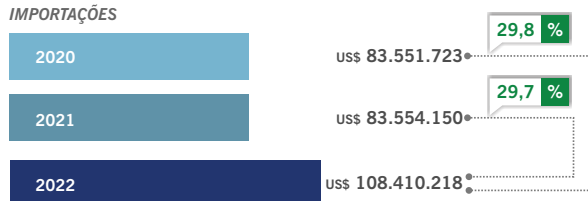
Fonte: ANIP

A Balança Comercial do setor de pneumáticos apresentou déficit de US\$ 20.314.985 em janeiro 2022, sendo um resultado bastante inferior tanto ao do mesmo período de 2021 – o qual apresentava déficit de US\$ 12.129.989 – quanto ao de 2020, o qual apresentava déficit de US\$ 5.090.071,00. Se contabilizado em unidades, janeiro de 2022 apresentou 2.139.229 unidades de déficit frente ao déficit de 3.162.318 em 2021 e de 2.248.630 em 2020.

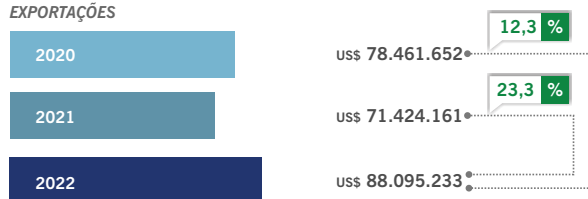
Fonte: COMEXSTAT

EM DÓLARES

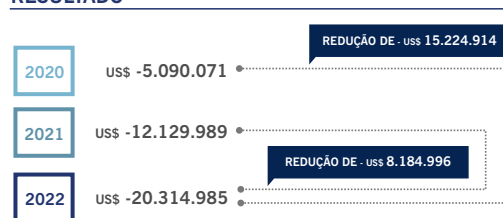
IMPORTAÇÕES



EXPORTAÇÕES

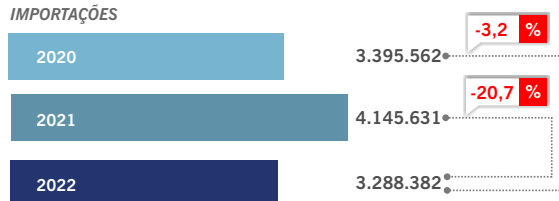


RESULTADO




EM UNIDADES

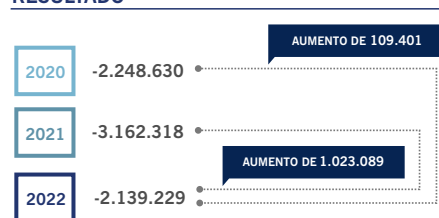
IMPORTAÇÕES



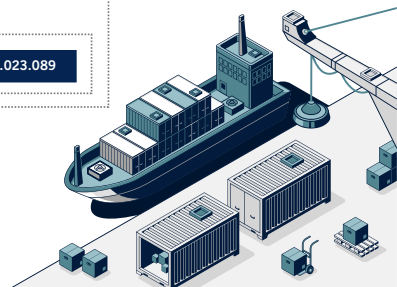
EXPORTAÇÕES



RESULTADO



OBSERVAÇÃO: Os dados da Balança Comercial não consideram pneus de avião e bicicleta.



ANIP - Associação Nacional da Indústria de Pneumáticos ©2020

A Associação Nacional da Indústria de Pneumáticos (ANIP) representa a indústria de pneus e câmaras de ar instalada no Brasil.

WWW.ANIP.COM.BR