

# APESAR DA ALTA DE 4,4% EM MARÇO, VENDAS TOTAIS DE PNEUS ACUMULAM QUEDA DE 2,8% NO PRIMEIRO TRIMESTRE DO ANO NA COMPARAÇÃO COM O MESMO PERÍODO DE 2021

**QUEDA NO PRIMEIRO TRIMESTRE DE 2021 É PUXADA PRINCIPALMENTE PELA BAIXA NAS VENDAS PARA MONTADORAS, EM ESPECIAL NO SEGMENTO DE PASSEIO**

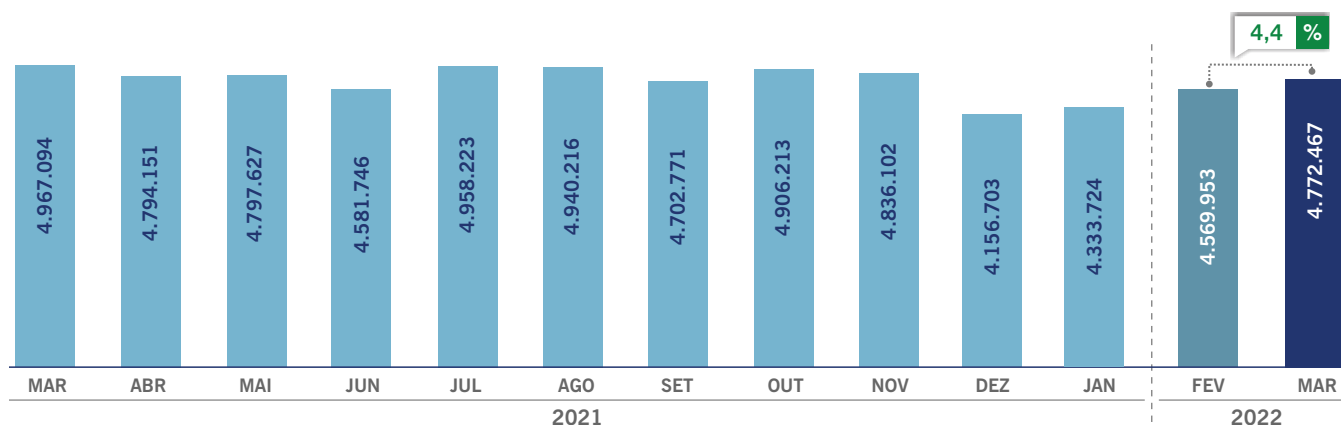
As vendas totais de pneus em março de 2022 apresentaram alta de 4,4% na comparação com o mês anterior, ficando acima do desempenho de março de 2020 (6,7%) mas abaixo de março de 2021 (-3,9%). Dentro os segmentos, o destaque positivo ficou para os comerciais leves, com alta de 7,1% na comparação com fevereiro de 2022 e altas de 39,6% e 6% na comparação com março de 2020 e 2021, respectivamente. Tais altas, contudo, não conseguiram reverter a baixa de 2,8% no primeiro trimestre de 2022 na comparação com o primeiro trimestre de 2021. Essa queda vem, principalmente, nas vendas para montadoras, as quais foram 9,2% menores nesse

trimestre na comparação com o primeiro trimestre de 2021. Dentro dessa queda, o destaque fica para os pneus de passeio, os quais apresentaram queda de 16,5% na comparação entre os trimestres de 2021 e 2022. Os dados fazem parte do levantamento setorial divulgado pela Associação Nacional da Indústria de Pneumáticos (ANIP).

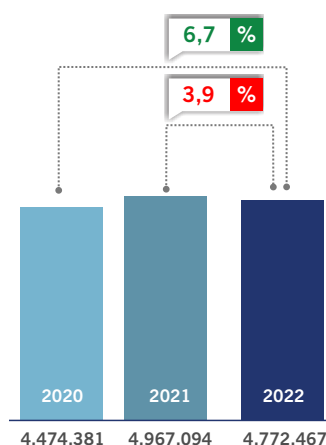
"Os números de forma geral não são promissores, principalmente para os pneus de carga, com uma grande invasão de pneus importados.", analisa Klaus Curt Müller, presidente executivo da ANIP.



## VARIAÇÃO MENSAL



## MARÇO

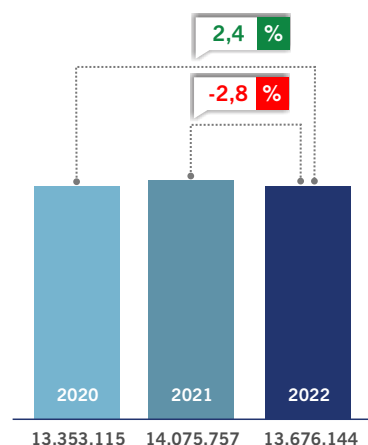


## ACUMULADO

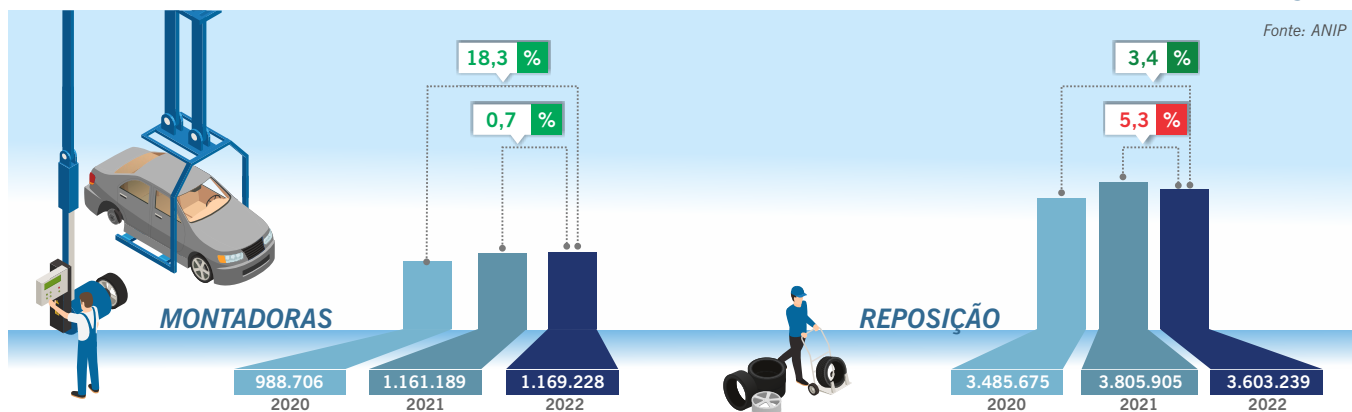
### VENDAS TOTAIS

	2020	2021	2022
JAN	4.379.434	4.587.209	4.333.724
FEV	4.499.300	4.521.454	4.569.953
MAR	4.474.381	4.967.094	4.772.467
ABR	1.202.616	4.794.151	
MAI	2.532.359	4.797.627	
JUN	3.432.710	4.581.746	
JUL	4.657.585	4.958.223	
AGO	5.185.484	4.940.216	
SET	5.589.660	4.702.771	
OUT	5.587.214	4.906.213	
NOV	5.428.887	4.836.102	
DEZ	4.821.546	4.156.703	
<b>TOTAL GERAL</b>	<b>51.791.176</b>	<b>56.749.509</b>	<b>13.676.144</b>

### JANEIRO A MARÇO







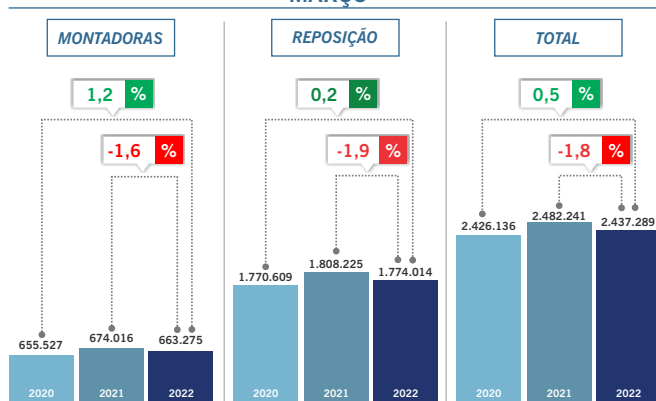
VENDA  
**PNEUS DE PASSEIO**  
EM UNIDADES

MARÇO



Na comparação com **fevereiro de 2022**, as vendas totais de pneus de passeio apresentaram **alta de 2,3%**. Na comparação com **março de 2021** foi registrada uma **queda** para as vendas totais de 1,8%, com destaque para as vendas para **reposição** (-1,9%). Ao observar os números de 2020, nota-se uma **alta de 0,5% nas vendas totais**, principalmente em decorrência da **alta de 1,2% nas vendas para montadoras**.

MARÇO



Fonte: ANIP

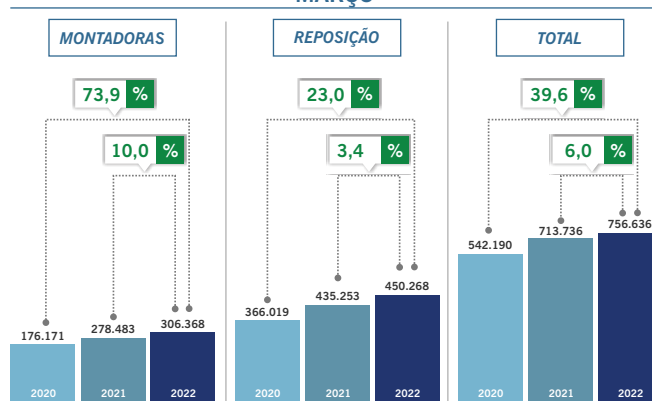
VENDA  
**PNEUS COMERCIAIS LEVES**  
EM UNIDADES

MARÇO



Em comparação ao mês anterior, **março de 2022** apresentou **alta de 7,08%** nas vendas totais de pneus no segmento de comerciais leves. Tal resultado ocorreu principalmente em função da alta nas vendas para **montadoras** (8,6%). Na comparação com os anos anteriores, as vendas totais de março de 2022 se mostraram **6% maiores** do que **março de 2021** e **39,6%** maiores do que **março de 2020**.

MARÇO



Fonte: ANIP

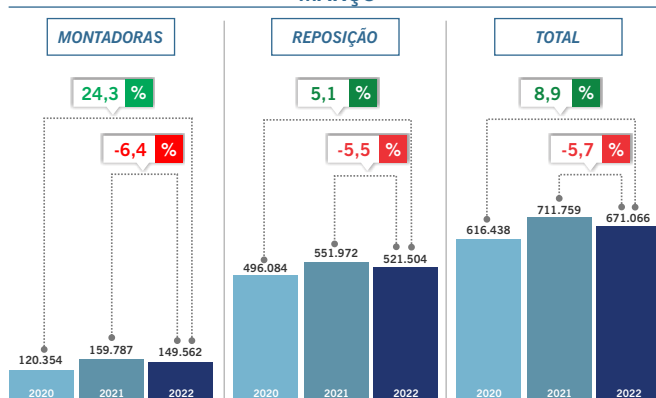
VENDA  
**PNEUS DE CARGA**  
EM UNIDADES

MARÇO



Na comparação com **mês imediatamente anterior**, o total das vendas de pneus de carga registraram **alta de 4,6%**, sendo consequência principalmente da alta de 6,1% nas vendas para reposição. Comparado com anos anteriores, as vendas totais de **março de 2022** foram **5,7%** menores do que **março de 2021**, em função da queda de 6,4% nas vendas para montadora, e **8,9%** maiores do que **março de 2020**, graças as altas de **24,3%** nas vendas para montadora.

MARÇO



Fonte: ANIP

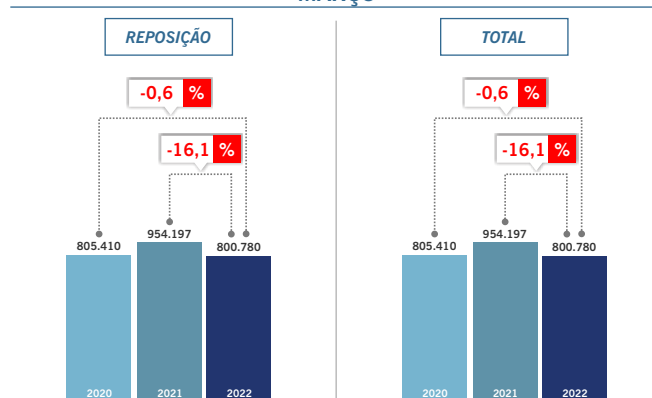
VENDA  
**PNEUS DE MOTO**  
EM UNIDADES

MARÇO



Em relação a **fevereiro de 2022**, as vendas totais de pneus de motocicleta apresentaram alta de 7,7%. Na comparação entre **março de 2022** e **março de 2021**, houve **queda de 16,1%**. A comparação com **março de 2020** apresentou **queda de 0,6%**.

MARÇO



Fonte: ANIP

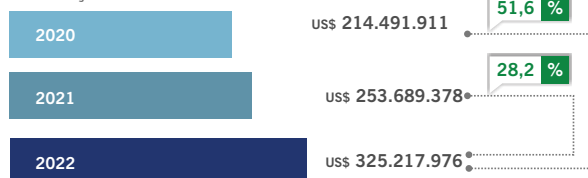


A Balança Comercial do setor de pneumáticos apresentou déficit de US\$ 48.863.116 no acumulado do ano até aqui, sendo um resultado bastante inferior tanto ao do mesmo período de 2021 – o qual apresentava déficit de US\$ 14.639.946 – quanto ao de 2020, o qual apresentava superávit de US\$ 32.872.615. Se contabilizado em unidades, o acumulado do ano apresentou 4.744.365 unidades de déficit frente ao déficit de 8.533.726 em 2021 e de 5.300.978 em 2020.

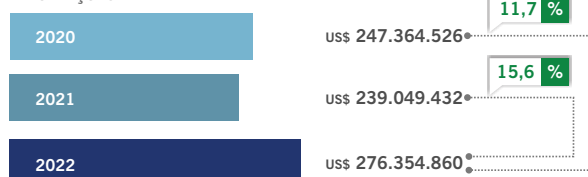
Fonte: COMEXSTAT

## EM DÓLARES

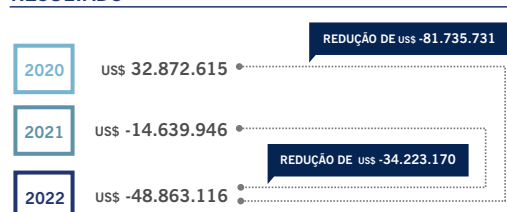
### IMPORTAÇÕES



### EXPORTAÇÕES

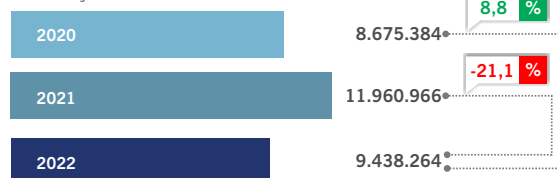


### RESULTADO



## EM UNIDADES

### IMPORTAÇÕES



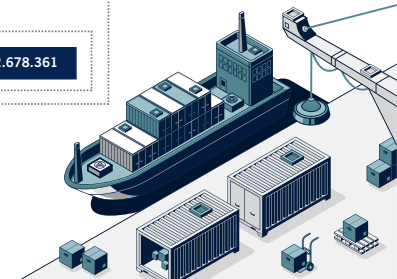
### EXPORTAÇÕES



### RESULTADO



**OBSERVAÇÃO:** Os dados da Balança Comercial não consideram pneus de avião e bicicleta.



ANIP - Associação Nacional da Indústria de Pneumáticos ©2020

A Associação Nacional da Indústria de Pneumáticos (ANIP) representa a indústria de pneus e câmaras de ar instalada no Brasil.

**WWW.ANIP.COM.BR**