

# VENDAS TOTAIS DE PNEUS CRESCEM 0,4%, MAS SEGUE ACUMULANDO QUEDA NO ANO COMPARADO COM 2021

**QUEDA DE 6,8% NAS VENDAS PARA MONTADORAS PESAM E SETOR DE PNEUS SEGUE ABAIXO DOS RESULTADOS DE 2021**

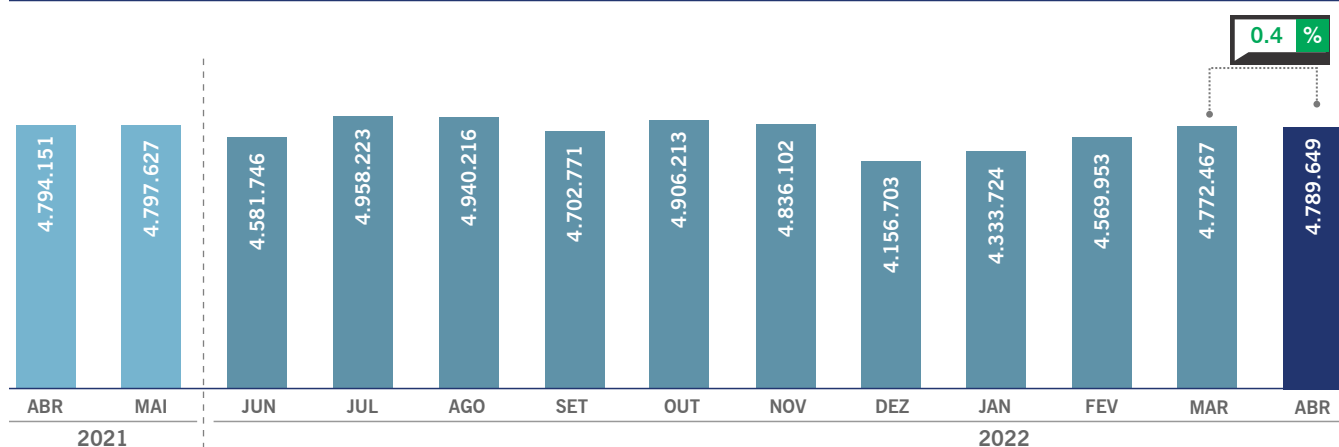
As vendas totais de pneus em abril de 2022 apresentaram uma leve alta de 0,4% na comparação com o mês anterior, ficando 0,1% abaixo dos valores de 2021 para esse mesmo mês. A queda na comparação com o mês imediatamente anterior pode ser explicada pela baixa de 4,9% nas vendas para equipamento original, em especial para o segmento de passeio (-6,4%) e de comerciais leves (-7,5%). Com isso, as vendas para as montadoras apresentaram queda de 6,8% no acumulado do ano na comparação com o mesmo período de 2021. As vendas para reposição, por sua vez, apresenta-

ram alta de 2,1% na variação mensal e leve baixa de 0,2% na comparação com abril de 2021. Vale mencionar que a comparação com abril de 2020 está impossibilitada de ser usada como base de análise uma vez que aquele foi o mês de maior impacto da pandemia para o setor de pneus, de tal forma que os números exorbitantemente altos são ilusórios.

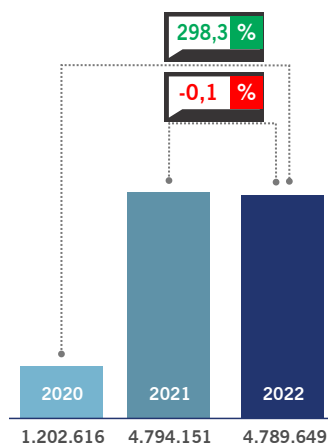
Os dados fazem parte do levantamento setorial divulgado pela Associação Nacional da Indústria de Pneumáticos (ANIP).



## VARIAÇÃO MENSAL



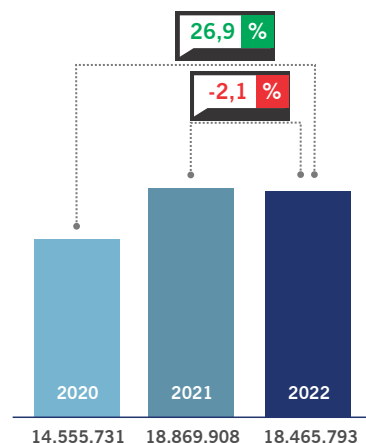
## ABRIL

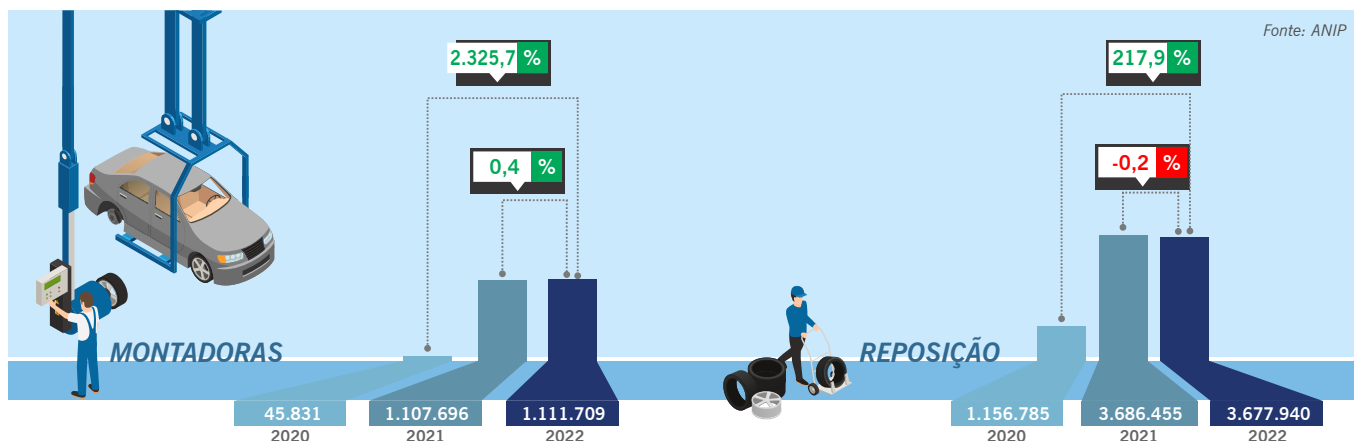


## ACUMULADO

VENDAS TOTAIS			
	2020	2021	2022
JAN	4.379.434,00	4.587.209,00	4.333.724
FEV	4.499.300,00	4.521.454,00	4.569.953
MAR	4.474.381,00	4.967.094,00	4.772.467
ABR	1.202.616,00	4.794.151,00	4.789.649
MAI	2.532.359,00	4.797.627,00	-
JUN	3.432.710,00	4.581.746,00	-
JUL	4.657.585,00	4.958.223,00	-
AGO	5.185.484,00	4.940.216,00	-
SET	5.589.660,00	4.702.771,00	-
OUT	5.587.214,00	4.906.213,00	-
NOV	5.428.887,00	4.836.102,00	-
DEZ	4.821.546,00	4.156.703,00	-
<b>TOTAL GERAL</b>	<b>51.791.176</b>	<b>56.749.509</b>	<b>18.465.793</b>

## JANEIRO A ABRIL



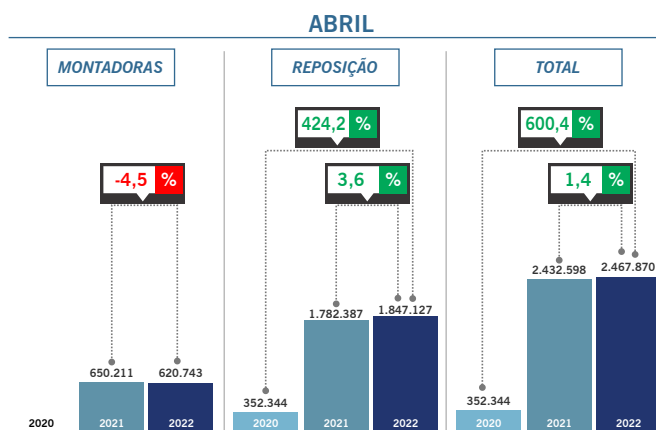


VENDA  
**PNEUS DE PASSEIO**  
EM UNIDADES

ABRIL



Na comparação com **março de 2022**, as vendas totais de pneus de passeio apresentaram **alta de 1,3%**. Na comparação com **abril de 2021** foi registrada uma **alta** para as vendas totais de 1,4%, com maior destaque para as vendas para **reposição** (+3,6%). Ao observar os **números de 2020**, notam-se altas extremamente pujantes uma vez que abril de 2020 foi o mês de maior impacto para a pandemia. A alta nessa comparação foi de 600%.



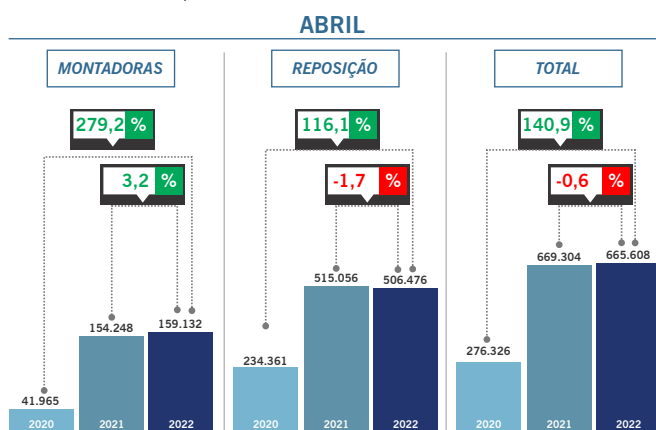
Fonte: ANIP

VENDA  
**PNEUS DE CARGA**  
EM UNIDADES

ABRIL



Na comparação com **mês imediatamente anterior**, o total das vendas de pneus de carga registraram **queda de 0,8%**, principalmente como consequência da queda de 7,5% nas vendas para montadoras. Comparado com anos anteriores, as vendas totais de **abril de 2022** foram **0,6%** menores do que **abril de 2021**, em função da queda de 1,7% nas vendas para reposição, e **140,9%** maiores do que **abril de 2020**, graças as altas de **279,2%** nas vendas para montadora.



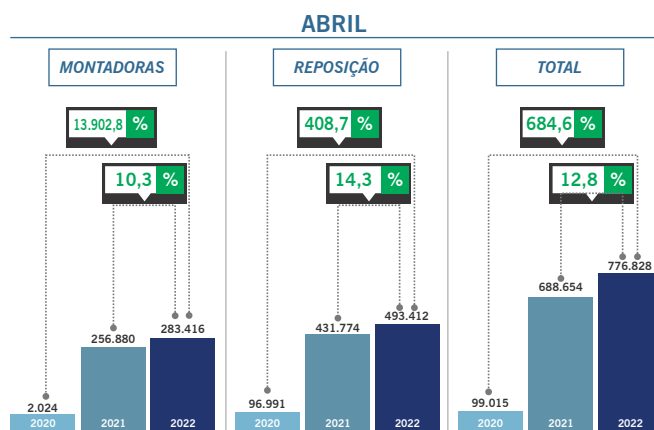
Fonte: ANIP

VENDA  
**PNEUS COMERCIAIS LEVES**  
EM UNIDADES

ABRIL



Em comparação ao mês anterior, **abril de 2022** apresentou **alta de 2,7%** nas vendas totais de pneus no segmento de comerciais leves. Tal resultado ocorreu principalmente em função da alta nas vendas para **reposição** (9,6%). Na comparação com os anos anteriores, as vendas totais de abril de 2022 se mostraram **12,8%** maiores do que **abril de 2021** e **684,6%** maiores do que **abril de 2020**.



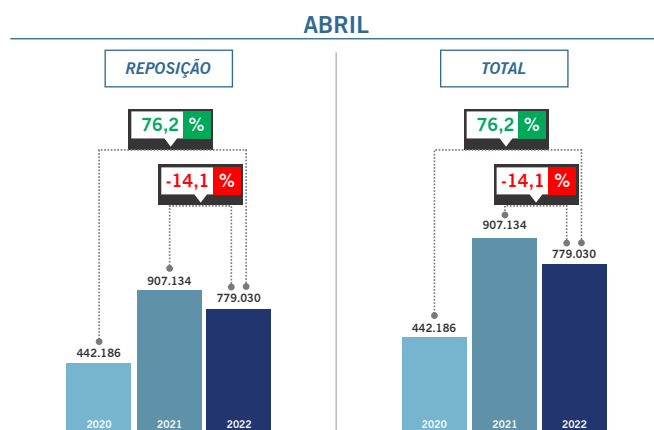
Fonte: ANIP

VENDA  
**PNEUS DE MOTO**  
EM UNIDADES

ABRIL



Em relação a **março de 2022**, as vendas totais de pneus de motocicleta apresentaram **queda de 2,7%**. Na comparação entre **abril de 2022** e **abril de 2021**, houve **queda de 14,1%**. A comparação com **abril de 2020** apresentou **alta**, esta de **76,2%**.

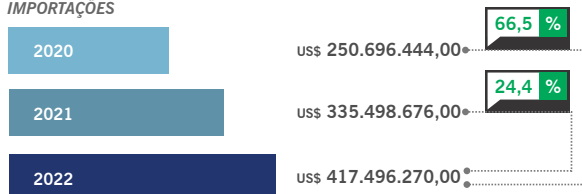


Fonte: ANIP

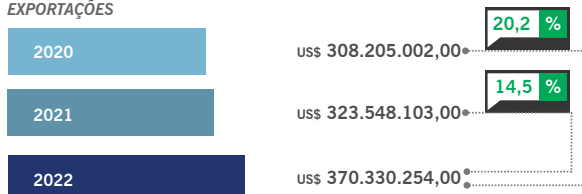
A Balança Comercial do setor de pneumáticos apresentou déficit de US\$ 47.166.016 no acumulado do ano até aqui, sendo um resultado bastante inferior tanto ao do mesmo período de 2021 – o qual apresentava déficit de US\$ 11.950.573 – quanto ao de 2020, o qual apresentava superávit de US\$ 57.508.558. Se contabilizado em unidades, o acumulado do ano apresentou 4.513.262 unidades de déficit frente ao déficit de 5.749.119 em 2021 e de 3.043.388 em 2020.

## EM DÓLARES

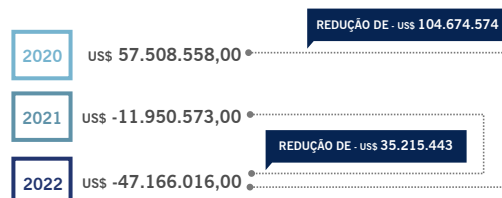
### IMPORTAÇÕES



### EXPORTAÇÕES

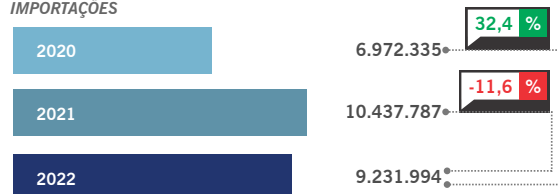


### RESULTADO

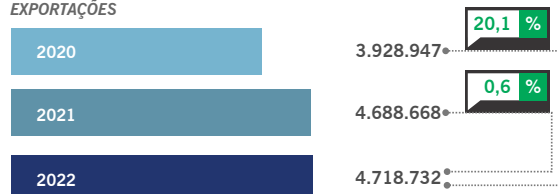


## EM UNIDADES

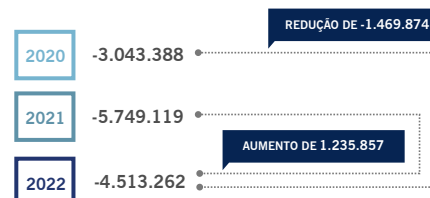
### IMPORTAÇÕES



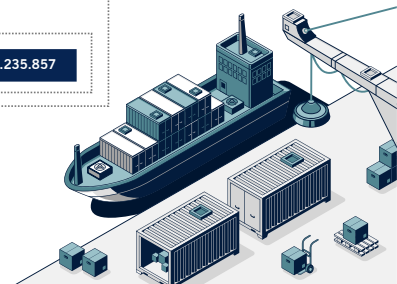
### EXPORTAÇÕES



### RESULTADO



**OBSERVAÇÃO:** Os dados da Balança Comercial não consideram pneus de avião e bicicleta.



ANIP - Associação Nacional da Indústria de Pneumáticos ©2020

A Associação Nacional da Indústria de Pneumáticos (ANIP) representa a indústria de pneus e câmaras de ar instalada no Brasil.

[WWW.ANIP.ORG.BR](http://WWW.ANIP.ORG.BR)