

AINDA SEM ALCANÇAR OS VOLUMES DE 2021, VENDAS TOTAIS DE PNEUS CRESCEM 4,1% EM MAIO

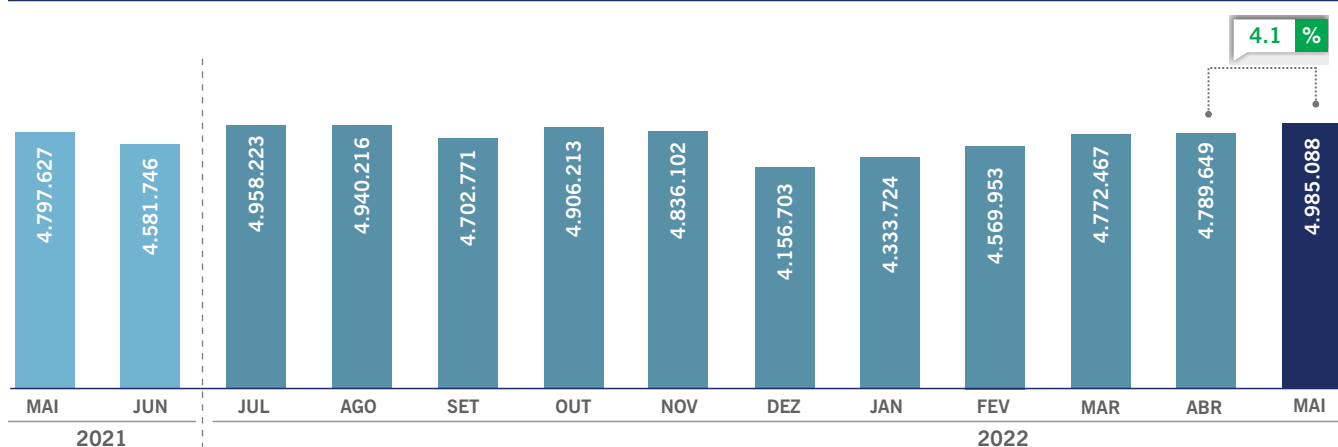
**CRESCIMENTO NAS VENDAS AINDA MANTÉM SETOR NO NEGATIVO COMPARADO COM 2021,
EM ESPECIAL NAS VENDAS PARA MONTADORAS**

O mês de maio de 2022 trouxe nova alta para as vendas do setor de pneus. As vendas totais de pneus no mês foi 4,1% maior na comparação com o mês anterior e 3,9% acima de maio de 2021. Esse mesmo comportamento de alta foi visto tanto nas vendas para montadoras quanto para reposição. Dentre os segmentos, o único que apresentou queda foram os pneus para caminhões e ônibus (-2,8%). Apesar dos resultados positivos no geral, o acumulado no ano de 2022 é 0,9% abaixo na comparação com o mesmo período de 2021, sendo consequência do desempenho das vendas para

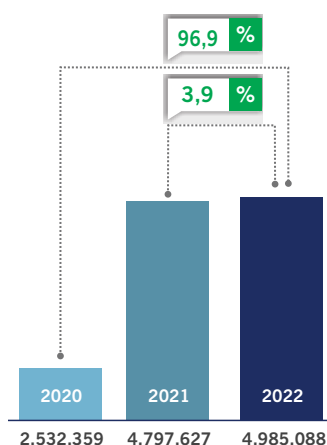
montadoras, as quais foram 4,4% menores em 2022 versus o mesmo período de 2021. O segmento em que esse movimento foi mais visível foi pneus de passeio, o qual acumula queda de 10,6% em 2022 nas vendas para montadoras e alta de 4,9% em reposição, ambas comparações com o mesmo período de 2021. Os dados fazem parte do levantamento setorial divulgado pela Associação Nacional da Indústria de Pneumáticos (ANIP).



VARIAÇÃO MENSAL



MAIO

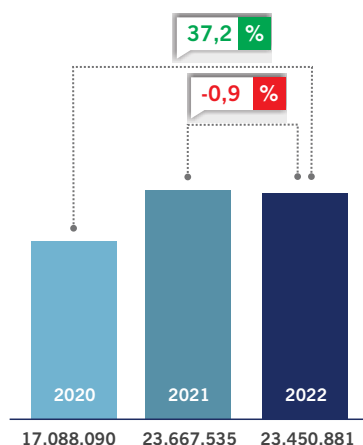



ACUMULADO

VENDAS TOTAIS

	2020	2021	2022
JAN	4.379.434,00	4.587.209,00	4.333.724
FEB	4.499.300,00	4.521.454,00	4.569.953
MAR	4.474.381,00	4.967.094,00	4.772.467
ABR	1.202.616,00	4.794.151,00	4.789.649
MAI	2.532.359,00	4.797.627,00	4.985.088
JUN	3.432.710,00	4.581.746,00	-
JUL	4.657.585,00	4.958.223,00	-
AGO	5.185.484,00	4.940.216,00	-
SET	5.589.660,00	4.702.771,00	-
OUT	5.587.214,00	4.906.213,00	-
NOV	5.428.887,00	4.836.102,00	-
DEZ	4.821.546,00	4.156.703,00	-
TOTAL GERAL	51.791.176	56.749.509	23.450.881

JANEIRO A MAIO





VENDA
PNEUS DE PASSEIO
EM UNIDADES

MAIO



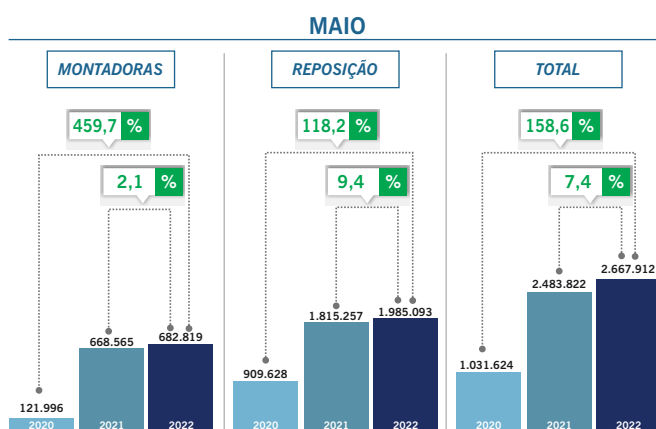
Na comparação com **abril de 2022**, as vendas totais de pneus de passeio apresentaram **alta de 8,1%**. Na comparação com **maio de 2021** foi registrada uma **alta** para as vendas totais de 7,4%, com maior destaque para as vendas para **reposição** (+9,4%). Ao observar os **números de 2020**, notam-se altas extremamente pujantes considerando que o maior impacto para a pandemia se iniciou em abril de 2020. A alta nessa comparação foi de 158,6%.

VENDA
PNEUS COMERCIAIS LEVES
EM UNIDADES

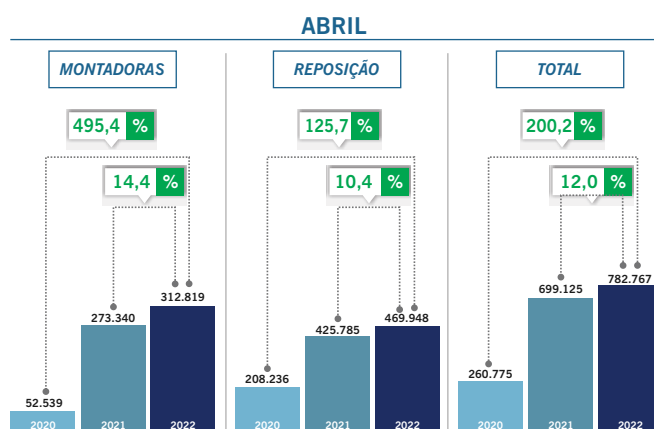
MAIO



Em comparação ao mês anterior, **maio de 2022** apresentou **pequena alta de 0,76%** nas vendas totais de pneus no segmento de comerciais leves. Tal resultado ocorreu principalmente em função da alta nas vendas para **equipamento original** (10,4%) sendo contraposta com a queda em reposição (-4,8%). Na comparação com os anos anteriores, as vendas totais de **abril de 2022** se mostraram **12%** maiores do que **maio de 2021** e **200,2%** maiores do que **maio de 2020**.



Fonte: ANIP



Fonte: ANIP

VENDA
PNEUS DE CARGA
EM UNIDADES

MAIO



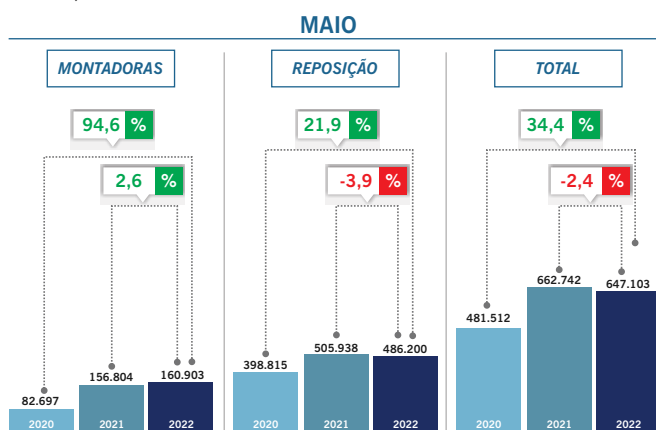
Na comparação com **mês imediatamente anterior**, o total das vendas de pneus de carga registraram **queda de 2,8%**, principalmente como consequência da queda de 4% nas vendas para reposição. Comparado com anos anteriores, as vendas totais de **maio de 2022** foram **2,4%** menores do que **maio de 2021**, em função da queda de 3,9% nas vendas para reposição, e **34,4%** maiores do que **maio de 2020**, graças as altas de **94,6%** nas vendas para **montadoras**.

VENDA
PNEUS DE MOTO
EM UNIDADES

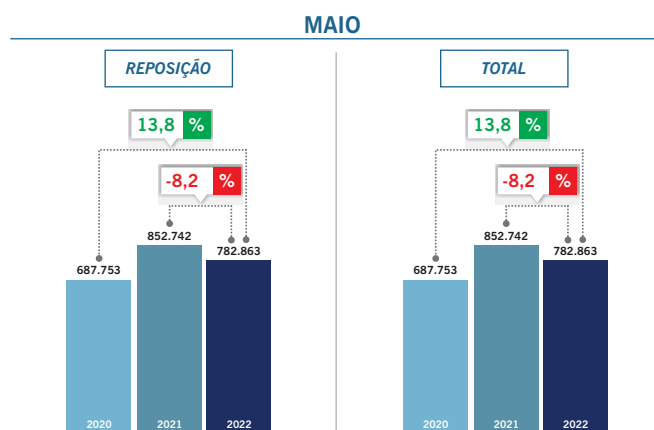
MAIO



Em relação a **abril de 2022**, as vendas totais de pneus de motocicleta apresentaram **leve alta de 0,5%**. Na comparação entre **maio de 2022** e **maio de 2021**, houve **queda de 8,2%**. A comparação com **maio de 2020** apresentou **alta de 13,8%**.



Fonte: ANIP

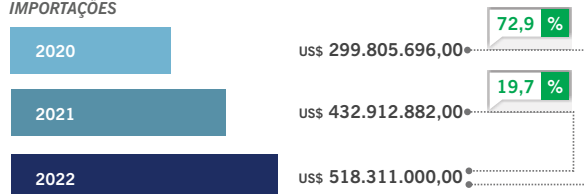


Fonte: ANIP

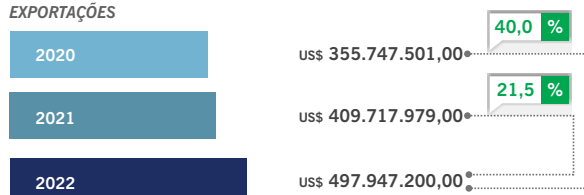
A Balança Comercial do setor de pneumáticos apresentou déficit de US\$ 20.363.800 no acumulado do ano até aqui, sendo um resultado bastante inferior tanto ao do mesmo período de 2020 – o qual apresentava superávit de US\$ 55.941.805 – mas melhor do que o resultado de 2021, o qual apresentava déficit de US\$ 23.194.903. Se contabilizado em unidades, o acumulado do ano apresentou 5.217.793 unidades de déficit frente ao déficit de 6.852.938 em 2021 e de 4.402.251 em 2020.

EM DÓLARES

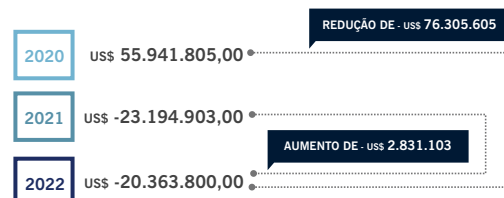
IMPORTAÇÕES



EXPORTAÇÕES

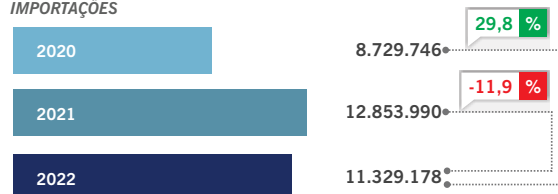


RESULTADO

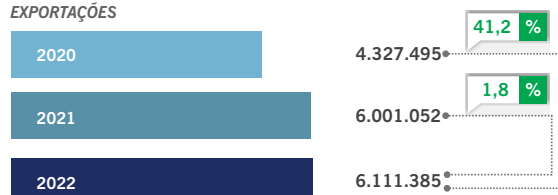


EM UNIDADES

IMPORTAÇÕES



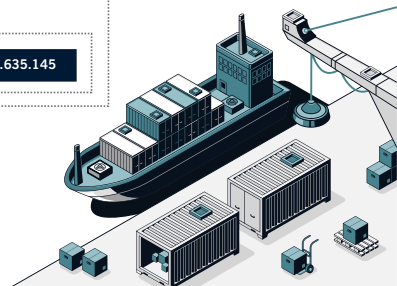
EXPORTAÇÕES



RESULTADO



OBSERVAÇÃO: Os dados da Balança Comercial não consideram pneus de avião e bicicleta.



ANIP - Associação Nacional da Indústria de Pneumáticos ©2020

A Associação Nacional da Indústria de Pneumáticos (ANIP) representa a indústria de pneus e câmaras de ar instalada no Brasil.

WWW.ANIP.ORG.BR