

# VENDAS DE JUNHO CAEM 6,4% E INDÚSTRIA DE PNEUS FECHA O PRIMEIRO SEMESTRE DO ANO ABAIXO DO ATINGIDO NO MESMO PERÍODO DE 2021

**APESAR DA QUEDA NAS VENDAS NO MERCADO DE REPOSIÇÃO EM JUNHO, PRIMEIRO SEMESTRE FECHA EM BAIXA APENAS NAS VENDAS PARA MONTADORAS**

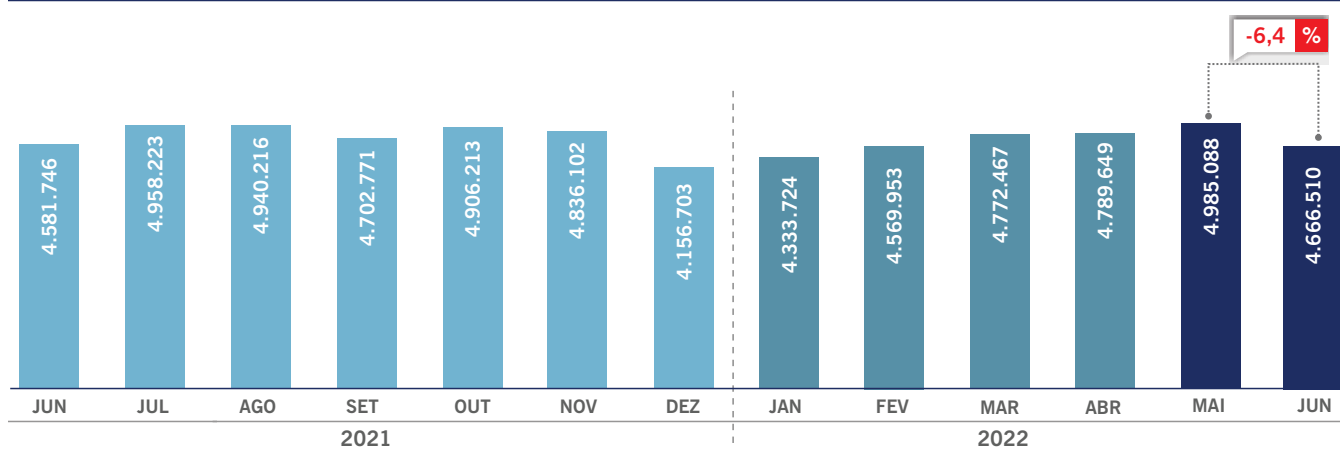
Mesmo sendo 1,9% acima do mesmo mês de 2021, junho de 2022 apresentou queda de 6,4% nas vendas do setor de pneus na comparação com maio de 2022. Essa queda na comparação mensal veio principalmente decorrente da baixa nas vendas de pneus para veículos de passeio (-9,4%) e para comerciais leves (-11,5%). Com isso, o primeiro semestre de 2022 fechou 0,5% abaixo do mesmo período de 2021, sendo as vendas para pneus de carga (-3,4%) e para motocicletas (-11%) os principais responsáveis pelo resultado. Olhando as vendas do primeiro semestre de 2022 por segmento de mercado, as vendas para montadoras ficaram 1,2% abaixo na comparação com o primeiro semestre de 2021 principalmente por conta da queda 6,4% nas

vendas de pneus para veículos de passeio. As vendas para o mercado de reposição também apresentaram queda comparando o primeiro semestre de 2022 com o mesmo período de 2021, mas de apenas 0,2%. Como principal responsável por essa queda, tem-se a queda de 4,8% nas vendas para pneus de carga e de 11% para pneus de motocicleta. Diante dos números expostos, é cabível imaginar que as vendas de 2022 tendem a ficar, no máximo, no mesmo patamar de 2021, frustrando o sentimento de retomada que o setor apresentava no início do ano.

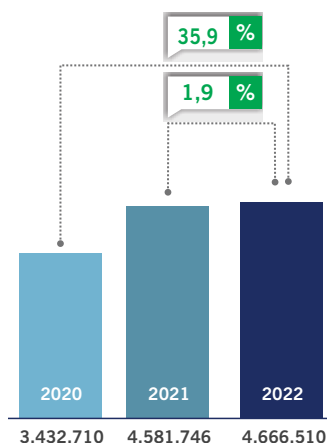
Os dados fazem parte do levantamento setorial divulgado pela Associação Nacional da Indústria de Pneumáticos (ANIP).



## VARIAÇÃO MENSAL



## JUNHO

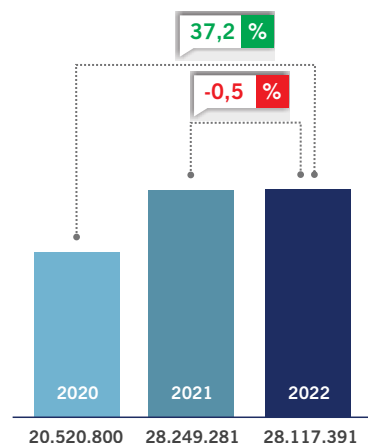


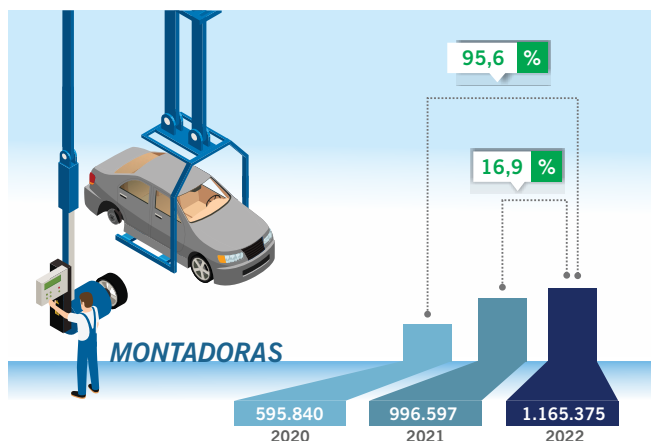
## ACUMULADO

### VENDAS TOTAIS

	2020	2021	2022
JAN	4.379.434,00	4.587.209,00	4.333.724
FEV	4.499.300,00	4.521.454,00	4.569.953
MAR	4.474.381,00	4.967.094,00	4.772.467
ABR	1.202.616,00	4.794.151,00	4.789.649
MAI	2.532.359,00	4.797.627,00	4.985.088
JUN	3.432.710,00	4.581.746,00	4.666.510
JUL	4.657.585,00	4.958.223,00	-
AGO	5.185.484,00	4.940.216,00	-
SET	5.589.660,00	4.702.771,00	-
OUT	5.587.214,00	4.906.213,00	-
NOV	5.428.887,00	4.836.102,00	-
DEZ	4.821.546,00	4.156.703,00	-
<b>TOTAL GERAL</b>	<b>51.791.176</b>	<b>56.749.509</b>	<b>28.117.391</b>

### JANEIRO A JUNHO





**VENDA**  
**PNEUS DE PASSEIO**  
EM UNIDADES

**JUNHO**



Na comparação com **maio de 2022**, as vendas totais de pneus de passeio em junho de 2022 apresentaram **queda de 9,4%**. Na comparação com **junho de 2021** foi registrada uma **alta** para as vendas totais de 3,1%, com maior destaque para as vendas para **montadoras** (+16,3%). Ao observar os **números de 2020**, notam-se altas extremamente pujantes considerando que o maior impacto para a pandemia se iniciou em abril de 2020. A alta nessa comparação foi de 50,6% nas vendas totais de pneus de passeio. No acumulado do ano, as vendas totais de pneus de passeio somam alta de 1,1% quando comparadas com o mesmo período de 2021 mesmo com a queda de 6,4% nas vendas para montadoras nessa mesma comparação.

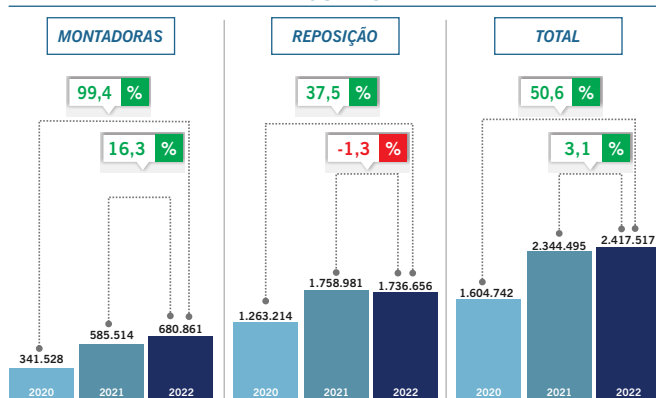
**VENDA**  
**PNEUS COMERCIAIS LEVES**  
EM UNIDADES

**JUNHO**



Em comparação ao mês anterior, **junho de 2022** apresentou **queda de 11,5%** nas vendas totais de pneus no segmento de comerciais leves. Tal resultado ocorreu principalmente em função da baixa nas vendas para **equipamento original** (16,9%) sendo somada à queda em reposição (7,9%). Na comparação com os anos anteriores, as vendas totais de junho de 2022 se mostraram **11,2%** maiores do que **junho de 2021** e **76%** maiores do que **junho de 2020**. No acumulado do ano, as vendas totais de pneus para comerciais leves apresentam alta de 11,1% na comparação com o mesmo período de 2021.

**JUNHO**



Fonte: ANIP

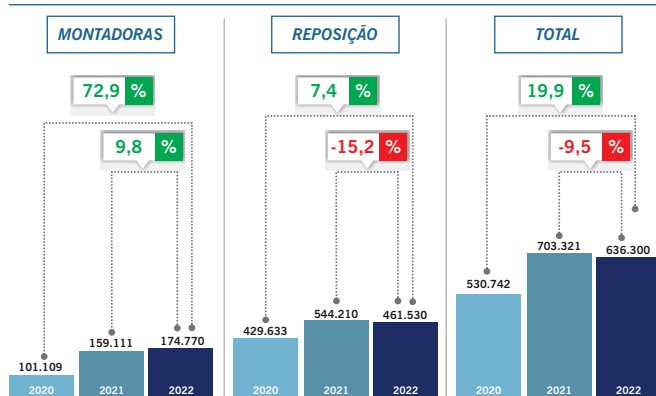
**VENDA**  
**PNEUS DE CARGA**  
EM UNIDADES

**JUNHO**



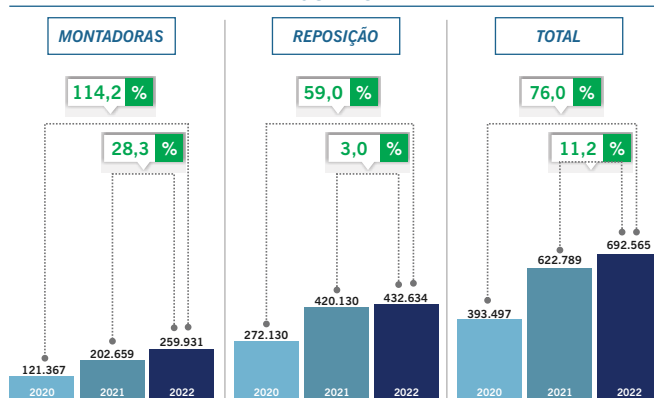
Na comparação com **mês imediatamente anterior**, o total das vendas de pneus de carga registraram **queda de 1,7%**, principalmente como consequência da queda de 5,1% nas vendas para reposição. Comparado com anos anteriores, as vendas totais de **junho de 2022** foram **9,5%** menores do que **junho de 2021**, em função da queda de 15,2% nas vendas para reposição, e **19,9%** maiores do que **junho de 2020**, graças as altas de **72,9%** nas vendas para **montadoras**. No acumulado do ano, as vendas totais de pneus de carga estão **3,4%** abaixo na comparação com o mesmo período de 2021, principalmente em decorrência da queda de 4,8% nas vendas para reposição.

**JUNHO**



Fonte: ANIP

**JUNHO**



Fonte: ANIP

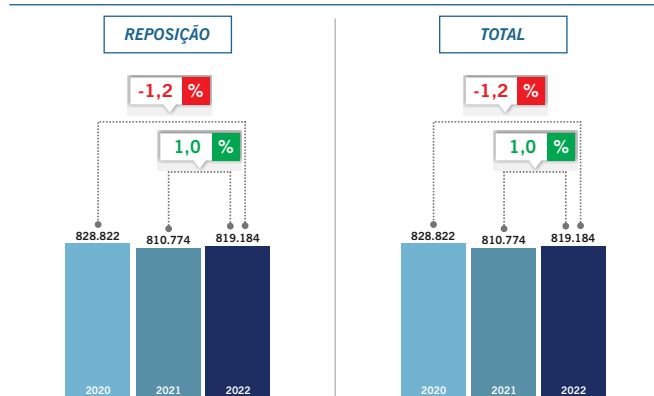
**VENDA**  
**PNEUS DE MOTO**  
EM UNIDADES

**JUNHO**



Em relação a **maio de 2022**, as vendas totais de pneus de motocicleta apresentaram **alta de 4,6%**. Na comparação entre **junho de 2022** e **junho de 2021**, houve **queda de 1,2%**. A comparação com **junho de 2020** apresentou **alta**, esta de **4,6%**. No acumulado do ano, o segmento apresenta baixa de 11% com o mesmo período de 2021.

**JUNHO**

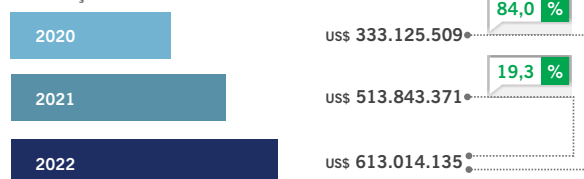


Fonte: ANIP

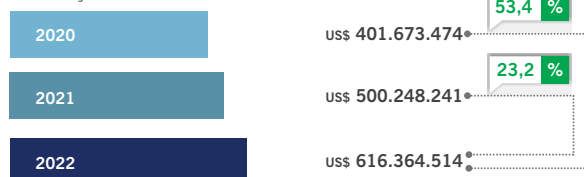
A Balança Comercial do setor de pneumáticos apresentou superávit de US\$ 3.350.379 no acumulado do ano até aqui, sendo um resultado bastante inferior ao do mesmo período de 2020 – o qual apresentava superávit de US\$ 68.547.965 – mas melhor do que o resultado de 2021, o qual apresentava déficit de US\$ 13.595.130. Se contabilizado em unidades, o acumulado do ano apresentou 5.760.475 unidades de déficit frente ao déficit de 7.503.235 em 2021 e de 5.116.725 em 2020.

## EM DÓLARES

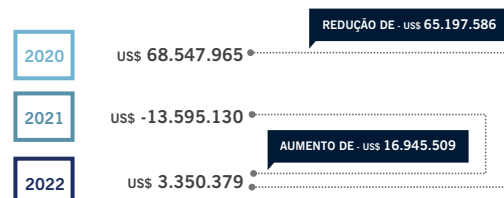
### IMPORTAÇÕES



### EXPORTAÇÕES

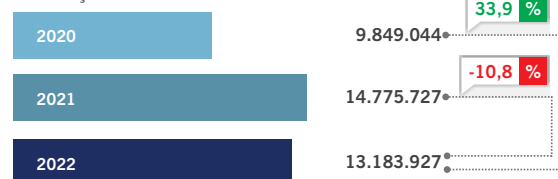


### RESULTADO

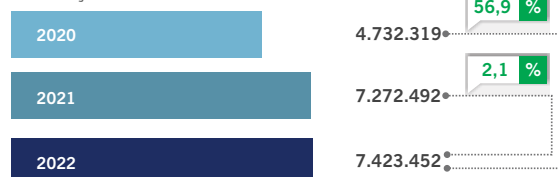


## EM UNIDADES

### IMPORTAÇÕES



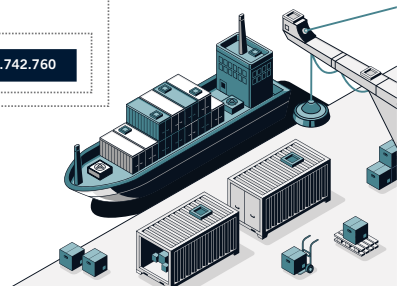
### EXPORTAÇÕES



### RESULTADO



**OBSERVAÇÃO:** Os dados da Balança Comercial não consideram pneus de avião e bicicleta.



ANIP - Associação Nacional da Indústria de Pneumáticos ©2020

A Associação Nacional da Indústria de Pneumáticos (ANIP) representa a indústria de pneus e câmaras de ar instalada no Brasil.

**WWW.ANIP.ORG.BR**