

MESMO COM AS VENDAS DE JULHO APRESENTANDO ALTA DE 7% EM RELAÇÃO AO MÊS ANTERIOR, 2022 SEGUE ABAIXO DE 2021 NO ACUMULADO DO ANO

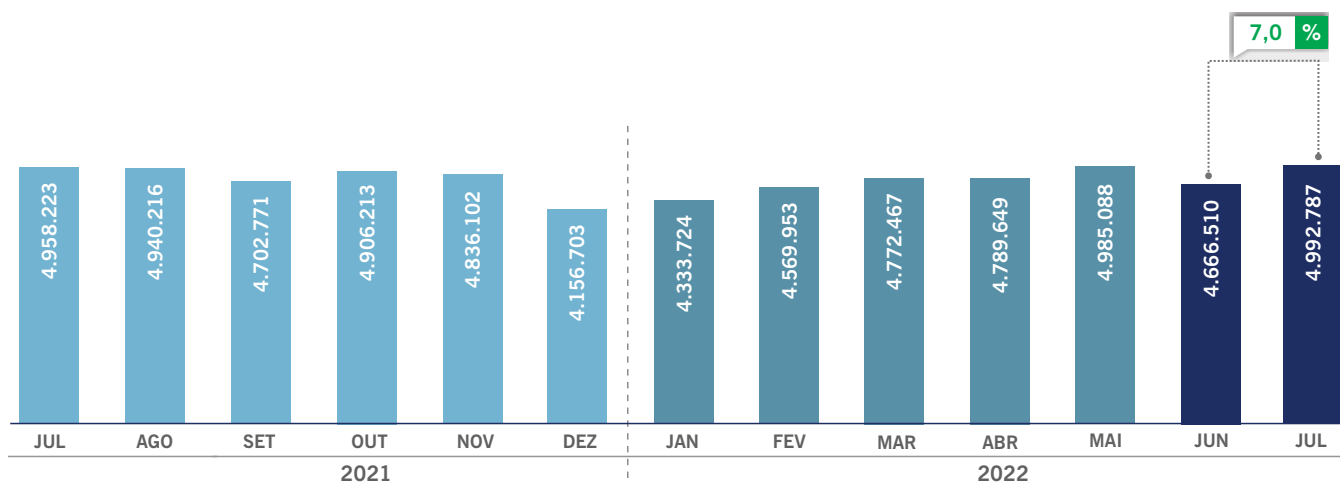
VENDAS TOTAIS DE PNEUS ACUMULAM 0,3% DE BAIXA NA COMPARAÇÃO COM O MESMO PERÍODO DE 2021

Mesmo com alta de 7% na comparação com o mês anterior, as vendas totais de pneus em julho de 2022 não conseguiram reverter a baixa de 0,3% acumulada em 2022 na comparação com o mesmo período de 2021. A alta mensal de 7% vista nas vendas totais de pneus em julho de 2022 é explicada principalmente pela alta de 12,7% nas vendas de pneus de passeio e 9,8% para comerciais leves. Na comparação com julho de 2021, contudo, as vendas de julho de 2022 se mostraram estáveis, com alta de apenas 0,7%. Essa estabilidade é resultado das altas nas vendas de pneus de passeio (+3,7%) e comerciais leves (+6%) se contrapondo a queda de 10,4% nas vendas de pneus de carga.

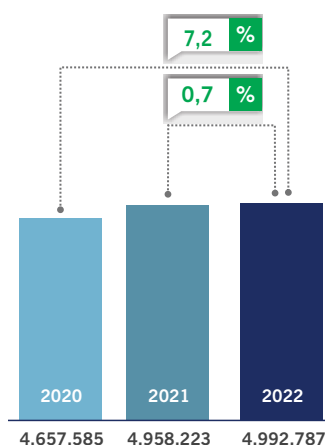
"É cada vez mais claro o prejuízo da indústria nacional causado pela alíquota zero do imposto de importação do pneu de carga, demissões já surgem no horizonte", afirmou Klaus Curt Muller, presidente da Associação Nacional da Indústria de Pneumáticos (ANIP). Computando tais resultados, o acumulado para o ano de 2022 segue 0,3% abaixo de 2021, reforçando que o ano deve frustrar a expectativa de retomada no setor desenhada no início do ano. Os dados fazem parte do levantamento setorial divulgado pela Associação Nacional da Indústria de Pneumáticos (ANIP).



VARIAÇÃO MENSAL



JULHO

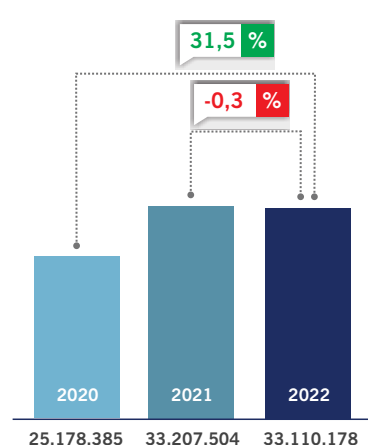


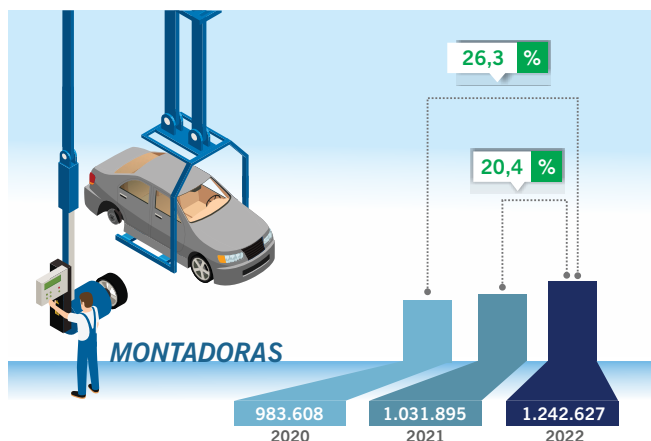
ACUMULADO

VENDAS TOTAIS

	2020	2021	2022
JAN	4.379.434,00	4.587.209,00	4.333.724
FEV	4.499.300,00	4.521.454,00	4.569.953
MAR	4.474.381,00	4.967.094,00	4.772.467
ABR	1.202.616,00	4.794.151,00	4.789.649
MAI	2.532.359,00	4.797.627,00	4.985.088
JUN	3.432.710,00	4.581.746,00	4.666.510
JUL	4.657.585,00	4.958.223,00	4.992.787
AGO	5.185.484,00	4.940.216,00	-
SET	5.589.660,00	4.702.771,00	-
OUT	5.587.214,00	4.906.213,00	-
NOV	5.428.887,00	4.836.102,00	-
DEZ	4.821.546,00	4.156.703,00	-
TOTAL GERAL	51.791.176	56.749.509	33.110.178

JANEIRO A JULHO



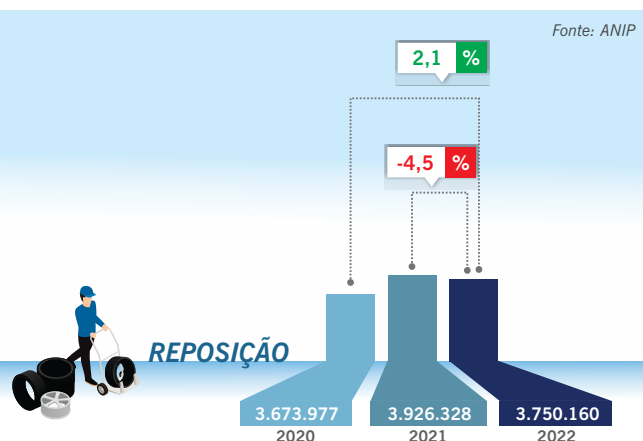


VENDA
PNEUS DE PASSEIO
EM UNIDADES

JULHO



Na comparação com **junho de 2022**, as vendas totais de pneus de passeio em **julho de 2022** apresentaram **alta de 12,7%**. Na comparação com **julho de 2021** foi registrada uma **alta** para as vendas totais de 3,7%, com maior destaque para as vendas para **montadoras** (+34%). Ao observar os **números de 2020**, a alta foi de 14,7% nas vendas totais de pneus de passeio, destacando novamente a venda para montadoras com 18,4% de crescimento. No acumulado do ano, as vendas totais de pneus de passeio somam alta de 1,5% quando comparadas com o mesmo período de 2021, mesmo com a queda de 1,5% nas vendas para montadoras nessa mesma comparação.

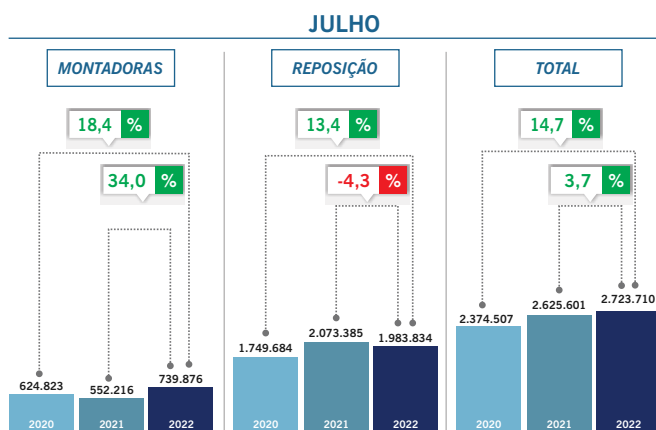


VENDA
PNEUS COMERCIAIS LEVES
EM UNIDADES

JULHO



Em comparação ao mês anterior, **julho de 2022** apresentou **alta de 9,8%** nas vendas totais de pneus no segmento de comerciais leves. Tal resultado ocorreu principalmente em função do bom resultado das vendas para **reposição** (12,5%). Na comparação com os anos anteriores, as vendas totais de julho de 2022 se mostraram **6%** maiores do que **julho de 2021** e **33,1%** maiores do que **julho de 2020**. No acumulado do ano, as vendas totais de pneus para comerciais leves apresentaram alta de 10,3% na comparação com o mesmo período de 2021.



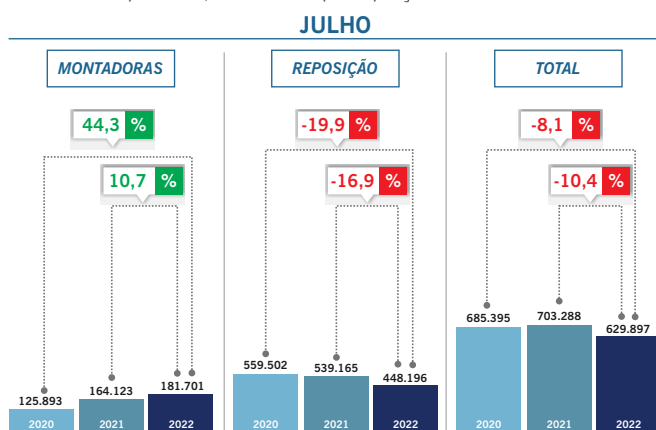
Fonte: ANIP

VENDA
PNEUS DE CARGA
EM UNIDADES

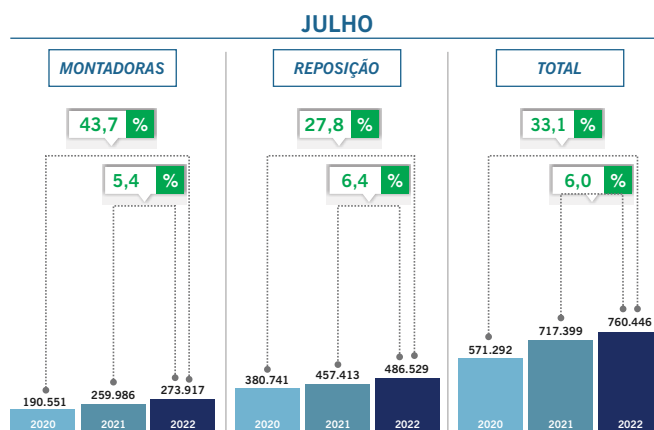
JULHO



Na comparação com **mês imediatamente anterior**, o total das vendas de pneus de carga registraram **queda de 1%**, apesar do aumento de 4% nas vendas para montadoras. Comparado com anos anteriores, as vendas totais de **julho de 2022** foram **10,4%** menores do que **julho de 2021**, em função da queda de 16,9% nas vendas para reposição, e **8,1%** menores do que **julho de 2020**, mesmo com as altas de **44,3%** nas vendas para **montadoras**. No acumulado do ano, as vendas totais de pneus de carga estão 4,5% abaixo na comparação com o mesmo período de 2021, principalmente em decorrência da queda de 6,6% nas vendas para reposição.



Fonte: ANIP



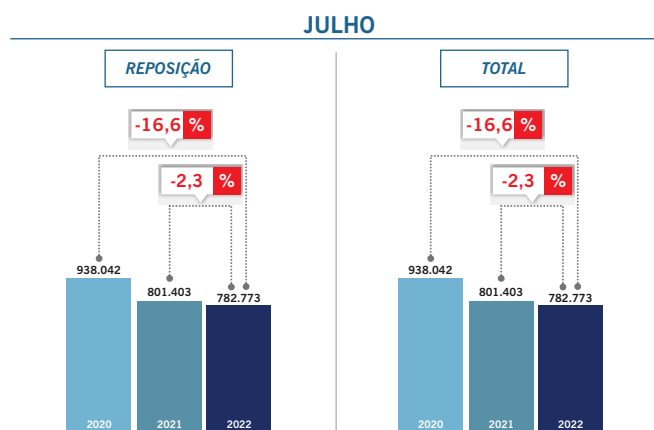
Fonte: ANIP

VENDA
PNEUS DE MOTO
EM UNIDADES

JULHO



Em relação a **junho de 2022**, as vendas totais de pneus de motocicleta apresentaram **queda de 4,4%**. Na comparação entre **julho de 2022** e **julho de 2021**, houve **queda de 2,3%**. A comparação com **julho de 2020** também apresentou **queda**, esta de **16,6%**. No acumulado do ano, o segmento apresenta baixa de 9,9% com o mesmo período de 2021.

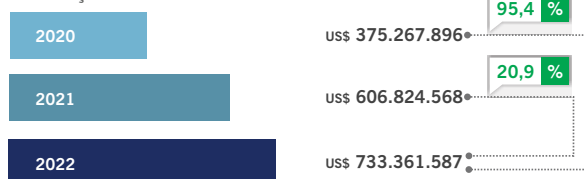


Fonte: ANIP

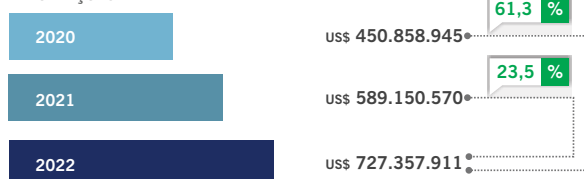
A Balança Comercial do setor de pneumáticos apresentou déficit de US\$ 6.003.676 no acumulado do ano até aqui, sendo um resultado bastante inferior ao do mesmo período de 2020 – o qual apresentava superávit de US\$ 75.591.049 –, mas melhor do que o resultado de 2021, o qual apresentava déficit de US\$ 17.673.998. Se contabilizado em unidades, o acumulado do ano apresentou 7.025.850 unidades de déficit frente ao déficit de 8.303.904 em 2021 e de 5.700.958 em 2020.

EM DÓLARES

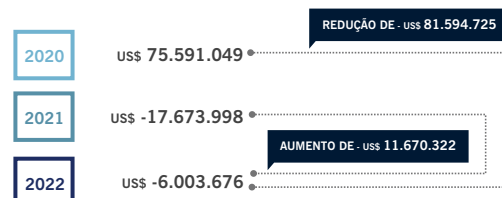
IMPORTAÇÕES



EXPORTAÇÕES

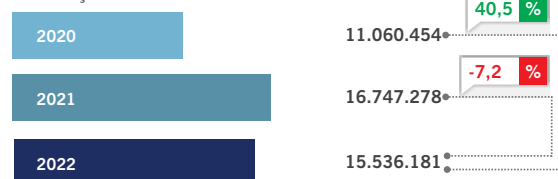


RESULTADO

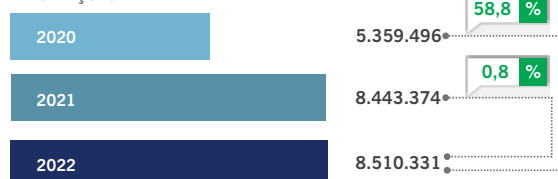


EM UNIDADES

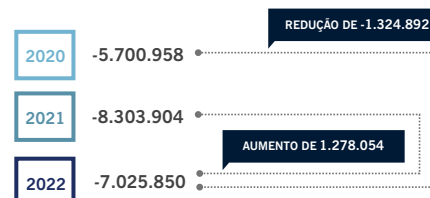
IMPORTAÇÕES



EXPORTAÇÕES



RESULTADO



OBSERVAÇÃO: Os dados da Balança Comercial não consideram pneus de avião e bicicleta.

