

COM QUEDA NAS VENDAS NO MERCADO DE REPOSIÇÃO, VENDAS TOTAIS DE PNEUS EM 2022 SE MANTÊM ESTAGNADAS NO MESMO PATAMAR DE 2021

MERCADO DE REPOSIÇÃO E DE VENDAS PARA MONTADORAS ANDAM EM SENTIDOS CONTRÁRIOS E 2022 EMPATA COM 2021 NAS VENDAS TOTAIS

Apesar da alta nas vendas para montadoras, as vendas de agosto de 2022 mantiveram a indústria de pneus estagnada no mesmo patamar de 2021. Mesmo com a leve alta de 1,6% entre julho e agosto de 2022, puxadas pelas vendas para montadoras, que tiveram alta de 11,8%, em especial nos segmentos de comerciais leves e nas vendas de pneus de passeio, as vendas totais da indústria de pneus em 2022 acumulam alta de 0,1% em relação ao mesmo período de 2021. Quando comparado com agosto de 2021, contudo, o cenário é de queda nas vendas totais (-2,2%), tendo a queda de 7,7% no mercado de reposição como principal explicação. Dentre os segmentos mais afetados, temos os pneus de carga que, estão

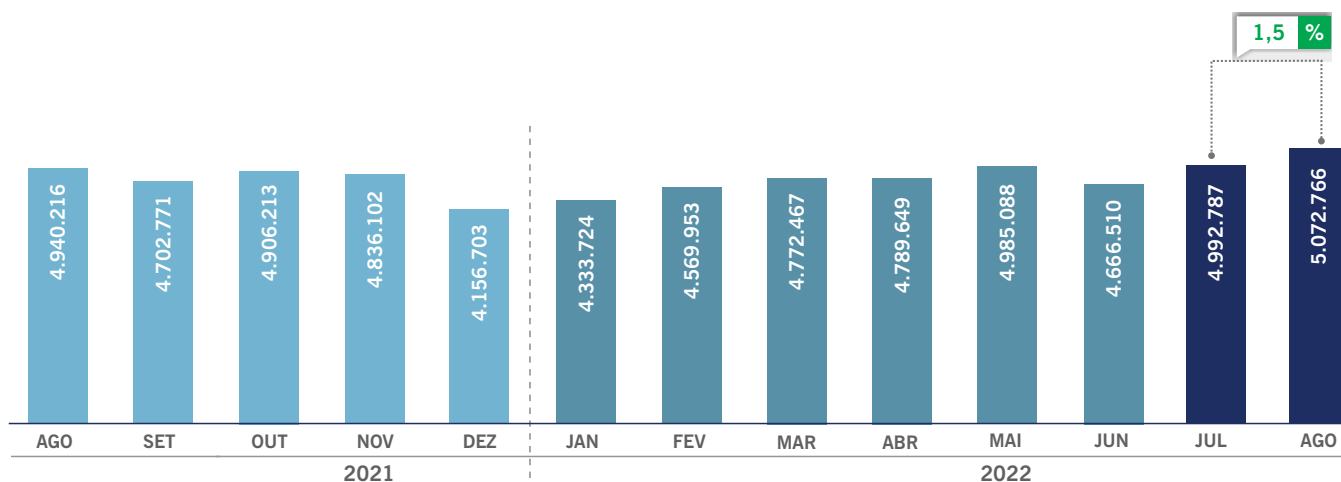
4,9% menores no acumulado do ano quando comparados com o mesmo período de 2022 e 14,7% menores na comparação entre agosto de 2022 e agosto de 2021.

Os dados fazem parte do levantamento setorial divulgado pela Associação Nacional da Indústria de Pneumáticos (ANIP), analisa Klaus Curt Müller, presidente executivo da ANIP.

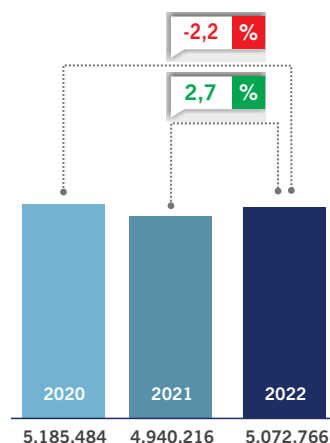
"Seguimos no rumo da desindustrialização de um setor estratégico para o país. O Brasil teria parado em 2020 caso não houvesse produção nacional de pneus, principalmente os pneus de carga", analisa Klaus Curt Müller, presidente executivo da ANIP.



VARIAÇÃO MENSAL



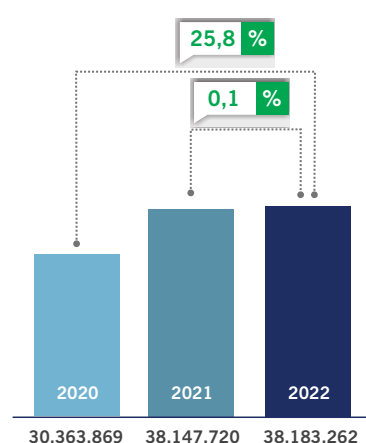
AGOSTO

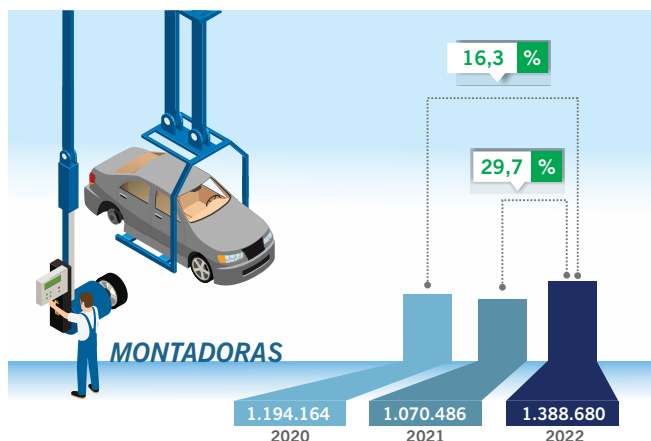


ACUMULADO

	VENDAS TOTAIS		
	2020	2021	2022
JAN	4.379.434	4.587.209	4.333.724
FEV	4.499.300	4.521.454	4.569.953
MAR	4.474.381	4.967.094	4.772.467
ABR	1.202.616	4.794.151	4.789.649
MAI	2.532.359	4.797.627	4.985.088
JUN	3.432.710	4.581.746	4.666.510
JUL	4.657.585	4.958.223	4.992.787
AGO	5.185.484	4.940.216	5.072.766
SET	5.589.660	4.702.771	-
OUT	5.587.214	4.906.213	-
NOV	5.428.887	4.836.102	-
DEZ	4.821.546	4.156.703	-
TOTAL GERAL	51.791.176	56.749.509	38.183.262

JANEIRO A AGOSTO



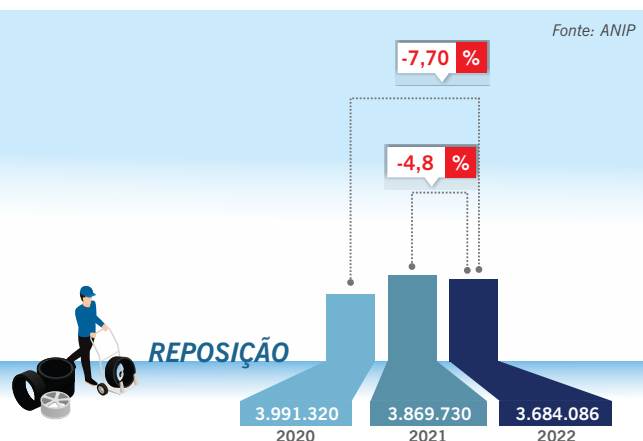


VENDA
PNEUS DE PASSEIO
EM UNIDADES

AGOSTO



Na comparação com **julho de 2022**, as vendas totais de pneus de passeio em **agosto de 2022** apresentaram **alta de 1,0%**. Na comparação com **agosto de 2021** foi registrada uma **alta** para as vendas totais de 10,6%, com maior destaque para as vendas para **montadoras** (+45,4%). Ao observar os **números de 2020**, notam-se altas extremamente relevantes considerando que o maior impacto para a pandemia se iniciou em abril de 2020. A alta nessa comparação foi de 29,7% nas vendas totais de pneus de passeio. No acumulado do ano, as vendas totais de pneus de passeio somam alta de 2,6% quando comparadas com o mesmo período de 2021, números favorecidos pela alta de 3,7% nas vendas para montadoras nessa mesma comparação.



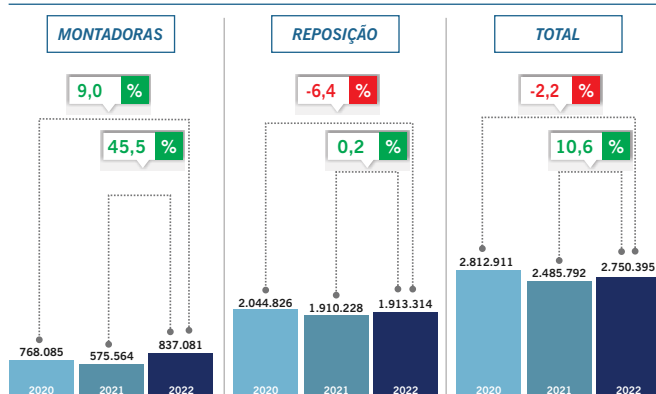
VENDA
PNEUS COMERCIAIS LEVES
EM UNIDADES

AGOSTO



Em comparação ao mês anterior, **agosto de 2022** apresentou **queda de 3,32%** nas vendas totais de pneus no segmento de comerciais leves. Tal resultado ocorreu principalmente em função da queda nas vendas de pneus para reposição (12,9%). Na comparação com os anos anteriores, as vendas totais de agosto de 2022 se mostraram 4,2% menores do que **agosto de 2021** e **10,3%** maiores do que **agosto de 2020**. No acumulado do ano, as vendas totais de pneus para comerciais leves apresentam alta de 8,2% na comparação com o mesmo período de 2021.

AGOSTO



Fonte: ANIP

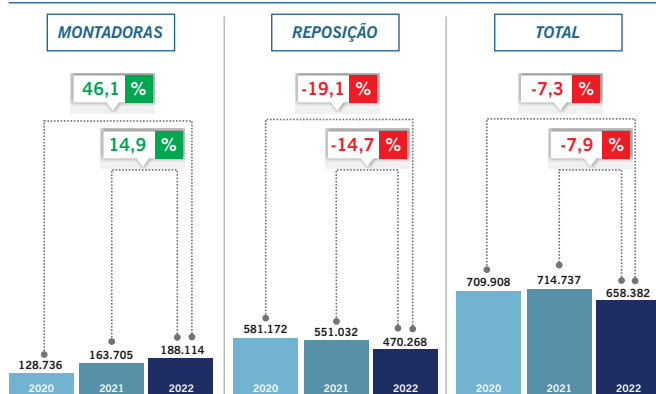
VENDA
PNEUS DE CARGA
EM UNIDADES

AGOSTO



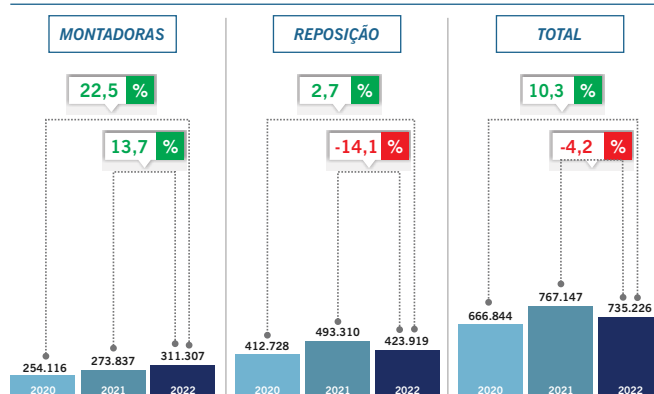
Na comparação com **mês anterior**, o total das vendas de pneus de carga em **agosto de 2022** registraram **alta de 4,5%**, puxadas pelo aumento de 4,9% nas vendas de equipamento para reposição. Comparado com anos anteriores, as vendas totais de **agosto de 2022** foram 7,9% menores do que **agosto de 2021**, em função da queda de 14,7% nas vendas para reposição, e 7,3% menores do que **agosto de 2020**, mesmo com as altas de 46,1% nas vendas para **montadoras**. No acumulado do ano, as vendas totais de pneus de carga estão 4,9% abaixo na comparação com o mesmo período de 2021, principalmente em decorrência da queda de 7,7% nas vendas para reposição.

AGOSTO



Fonte: ANIP

AGOSTO



Fonte: ANIP

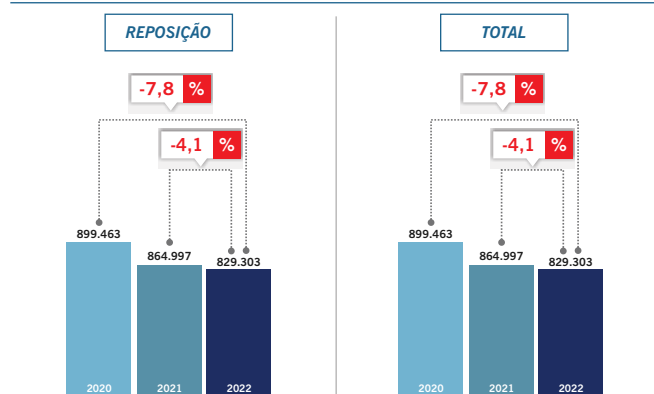
VENDA
PNEUS DE MOTO
EM UNIDADES

AGOSTO



Em relação a **julho de 2022**, as vendas totais de pneus de motocicleta apresentaram **alta de 5,9%**. Na comparação entre **agosto de 2022** e **agosto de 2021**, houve **queda de 4,1%**. A comparação com **agosto de 2020** também apresentou **queda**, esta de 7,8%. No acumulado do ano, o segmento apresenta baixa de 9,1% com o mesmo período de 2021.

AGOSTO

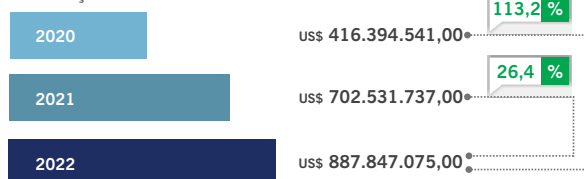


Fonte: ANIP

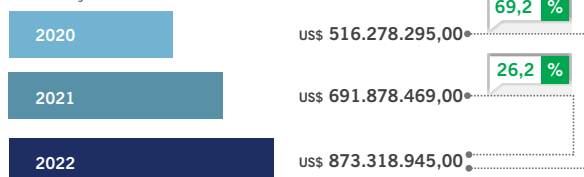
A Balança Comercial do setor de pneumáticos apresentou déficit de US\$ 14.528.130 no acumulado do ano até aqui, sendo um resultado bastante inferior ao do mesmo período de 2020 – o qual apresentava superávit de US\$ 99.883.754 – e pior do que o resultado de 2021, o qual apresentava déficit de US\$ 10.653.268. Se contabilizado em unidades, o acumulado do ano apresentou 8.950.247 unidades de déficit frente ao déficit de 8.781.678 em 2021 e de 5.956.159 em 2020.

EM DÓLARES

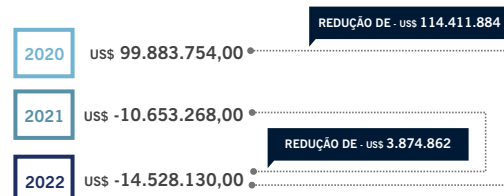
IMPORTAÇÕES



EXPORTAÇÕES

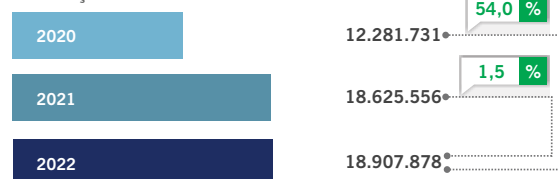


RESULTADO

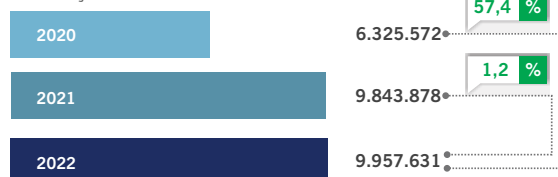


EM UNIDADES

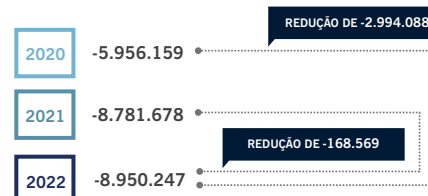
IMPORTAÇÕES



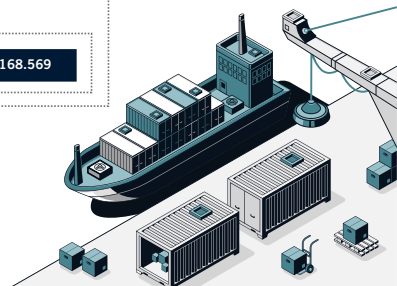
EXPORTAÇÕES



RESULTADO



OBSERVAÇÃO: Os dados da Balança Comercial não consideram pneus de avião e bicicleta.



ANIP - Associação Nacional da Indústria de Pneumáticos ©2020

A Associação Nacional da Indústria de Pneumáticos (ANIP) representa a indústria de pneus e câmaras de ar instalada no Brasil.

WWW.ANIP.ORG.BR