

COM QUEDA DE 6% NAS VENDAS TOTAIS, SETOR DE PNEUS SEGUE BRIGANDO PARA FECHAR 2022 SEM QUEDA EM RELAÇÃO A 2021

QUEDA DE 9,6% NAS VENDAS PARA MONTADORAS E DE 4,7% PARA O MERCADO DE REPOSIÇÃO FAZ SETOR DE PNEUS TER FORTE RETRAÇÃO EM SETEMBRO

As vendas totais de pneus em setembro de 2022 apresentaram queda de 6,0% em relação ao mês anterior, reflexo da queda de 9,6% nas vendas para montadoras e de 4,7% nas vendas para reposição. O destaque negativo nessa comparação mensal ficou para os pneus de passeio, cujas vendas totais caíram 9,4% e as vendas para montadoras caíram 14,6%. A segunda maior retração ficou para o segmento de carga, com 5,3% de queda nas vendas totais e 8% de queda nas vendas para o mercado de reposição. Apesar de tais resultados, o setor ainda está com 0,2% de alta na comparação das vendas acumuladas de janeiro a setembro de 2022 com o mesmo período de 2021. Essa pequena alta se justifica por conta das vendas para montadoras que, ainda não estão nos patamares pré-pandemia, mas seguem sua trajetória de recuperação.

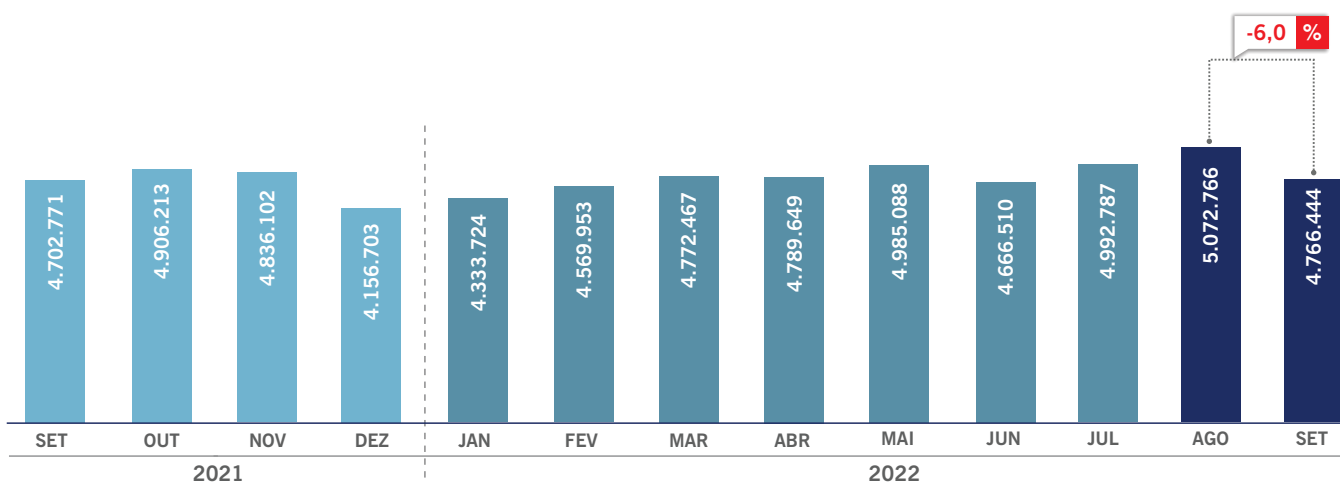
Tais números seguem indicando que, na melhor das hipóteses, o setor deve fechar o ano com números praticamente no mesmo patamar do que os apresentados em 2021.

“As vendas em setembro de 2022 reforçam ainda mais a preocupação do setor em relação a como 2022 vai terminar. Essa preocupação se torna urgente quando se trata de pneus de carga, que teve o seu mercado artificialmente alterado e, por isso, sofre um surto de importação que vem corroendo a indústria brasileira, chegando ao congelando de investimentos que já estavam aprovados.”, analisa Klaus Curt Müller, presidente executivo da ANIP.

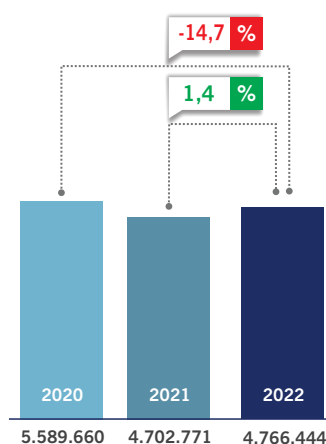
Os dados fazem parte do levantamento setorial divulgado pela Associação Nacional da Indústria de Pneumáticos (ANIP).



VARIAÇÃO MENSAL



SETEMBRO

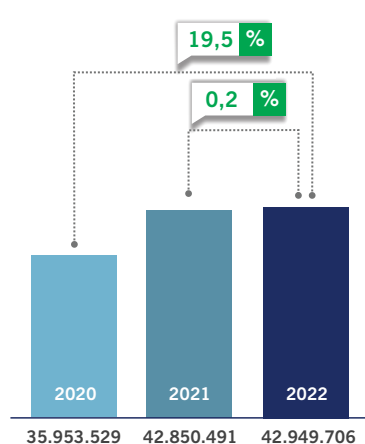


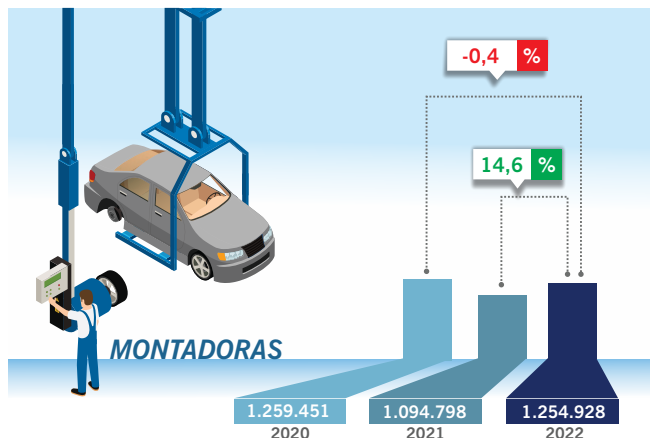
ACUMULADO

VENDAS TOTAIS

	2020	2021	2022
JAN	4.379.434	4.587.209	4.333.724
FEV	4.499.300	4.521.454	4.569.953
MAR	4.474.381	4.967.094	4.772.467
ABR	1.202.616	4.794.151	4.789.649
MAI	2.532.359	4.797.627	4.985.088
JUN	3.432.710	4.581.746	4.666.510
JUL	4.657.585	4.958.223	4.992.787
AGO	5.185.484	4.940.216	5.072.766
SET	5.589.660	4.702.771	4.766.444
OUT	5.587.214	4.906.213	-
NOV	5.428.887	4.836.102	-
DEZ	4.821.546	4.156.703	-
TOTAL GERAL	51.791.176	56.749.509	42.949.706

JANEIRO A SETEMBRO





VENDA
PNEUS DE PASSEIO
EM UNIDADES

SETEMBRO

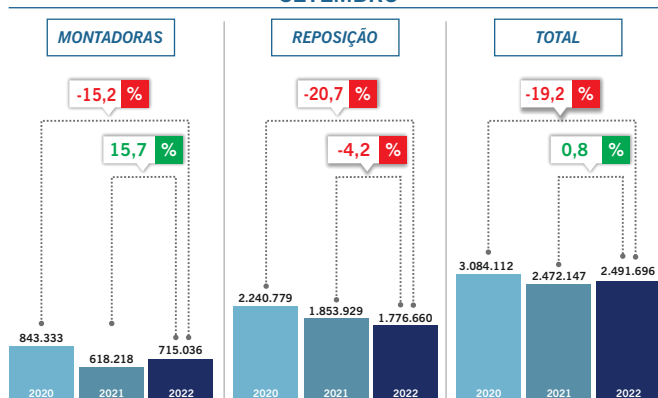
Na comparação com **agosto de 2022**, as vendas totais de pneus de passeio em **setembro de 2022** apresentaram **queda de 9,4%**. O segmento apresentou queda tanto nas **vendas para montadoras (-14,6%)**, quanto para **reposição (-7,1%)**. Na comparação com setembro de 2021 foi registrada uma **leve alta para as vendas totais de 0,8%**, com destaque para as **vendas para montadoras (+15,7%)**. No acumulado do ano, as **vendas totais de pneus de passeio somam alta de 2,4%** quando comparadas com o mesmo período de 2021, números favorecidos pela alta de 5,0% nas vendas para montadoras.

VENDA
PNEUS COMERCIAIS LEVES
EM UNIDADES

SETEMBRO

Em comparação ao mês anterior, **setembro de 2022** apresentou **queda de 2,15%** nas vendas totais de pneus no segmento de comerciais leves. Tal resultado ocorreu principalmente em função da **queda nas vendas de pneus para montadoras (2,7%)**, enquanto as vendas de **pneus para reposição caíram apenas 1,7%**. Na comparação com os anos anteriores, as **vendas totais de setembro de 2022 se mostraram 2,0% menores do que setembro de 2021 e 2,7% menores do que agosto de 2020**. No acumulado do ano, as vendas totais de pneus para comerciais leves apresentam **alta de 7,0%** na comparação com o mesmo período de 2021, com destaque para as **vendas para montadoras, que performou 12,4% acima**.

SETEMBRO



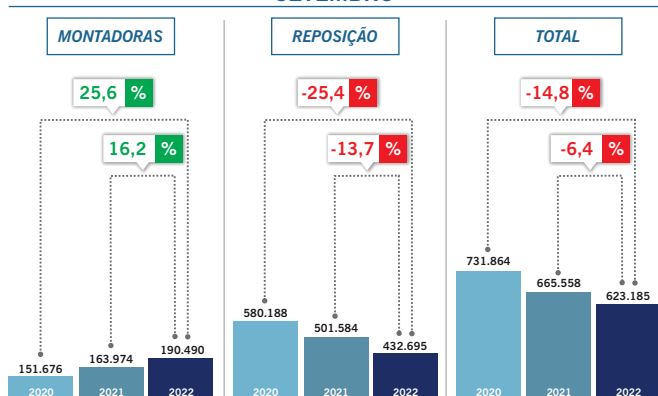
Fonte: ANIP

VENDA
PNEUS DE CARGA
EM UNIDADES

SETEMBRO

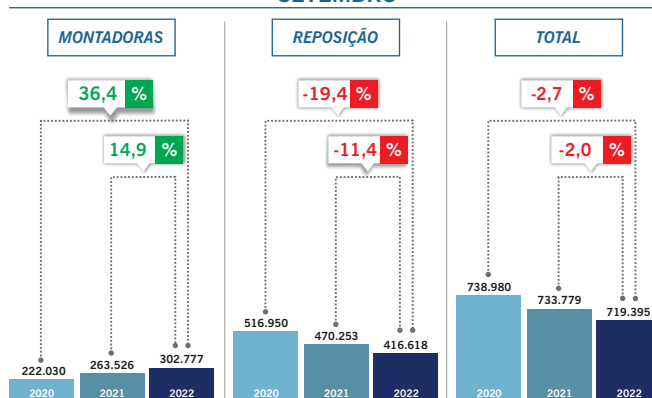
Na comparação com **mês anterior**, o **total das vendas de pneus de carga em setembro de 2022** registraram **queda de 5,3%**, apesar da **alta de 1,3%** nas vendas para montadoras, os números foram derrubados pela **queda de 8,0%** em pneus para reposição. Comparado com anos anteriores, as **vendas totais de setembro de 2022 foram 6,4% menores do que agosto de 2021**, em função da **queda de 13,7% nas vendas para reposição**, e **14,8% menores do que setembro de 2020**, mesmo com as **altas de 25,6% nas vendas para montadoras**. No acumulado do ano, as **vendas totais de pneus de carga estão 5,1% abaixo** na comparação com o mesmo período de 2021, principalmente em decorrência da queda de 8,3% nas vendas para reposição.

SETEMBRO



Fonte: ANIP

SETEMBRO



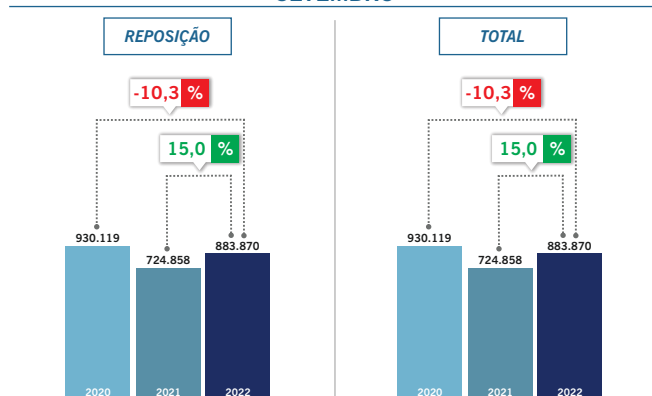
Fonte: ANIP

VENDA
PNEUS DE MOTO
EM UNIDADES

SETEMBRO

Em relação a agosto de 2022, as **vendas totais de pneus de motocicleta apresentaram alta de 0,6%**. Na comparação entre **setembro de 2022 e setembro de 2021**, houve **alta de 15,0%**. A comparação com setembro de 2020 **apresentou queda de 10,3%**. No acumulado do ano, o segmento apresenta **baixa de 6,8%** com relação ao mesmo período de 2021.

SETEMBRO



Fonte: ANIP



BALANÇA COMERCIAL

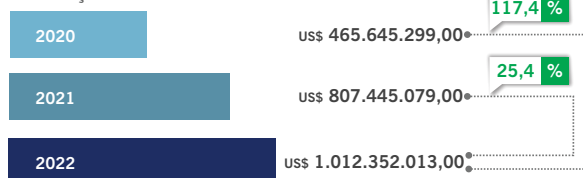
JANEIRO À SETEMBRO

A Balança Comercial do setor de pneumáticos apresentou **déficit de US\$ 13.147.316** no acumulado do ano até aqui, sendo um resultado bastante inferior ao do mesmo período de 2020 – o qual apresentava **superávit de US\$ 133.896.514** – e melhor do que o resultado de 2021, o qual apresentava déficit de US\$ 21.970.256. Se contabilizado em unidades, o **acumulado do ano apresentou 10.756.734 unidades de déficit** frente ao **déficit de 9.788.185 em 2021** e de **6.526.473 em 2020**.

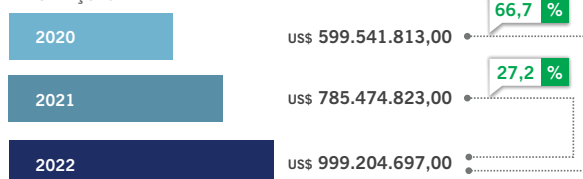


EM DÓLARES

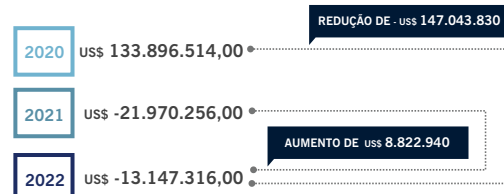
IMPORTAÇÕES



EXPORTAÇÕES

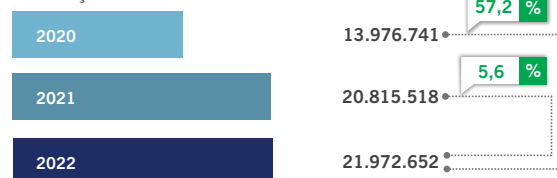


RESULTADO

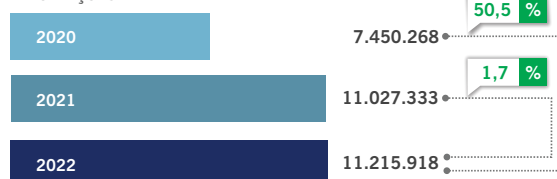


EM UNIDADES

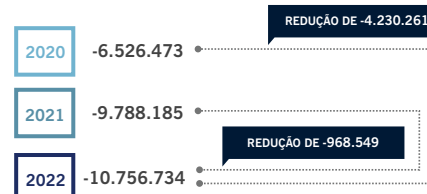
IMPORTAÇÕES



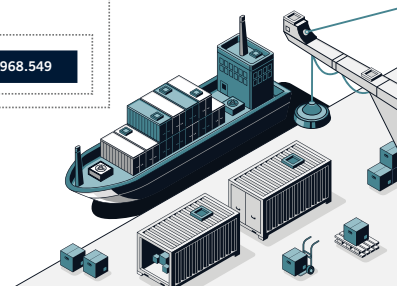
EXPORTAÇÕES



RESULTADO



OBSERVAÇÃO: Os dados da Balança Comercial não consideram pneus de avião e bicicleta.



ANIP - Associação Nacional da Indústria de Pneumáticos ©2020

A Associação Nacional da Indústria de Pneumáticos (ANIP) representa a indústria de pneus e câmaras de ar instalada no Brasil.

WWW.ANIP.ORG.BR