

VENDAS DE PNEUS DE CARGA PUXAM SETOR PARA BAIXO E COLOCAM EM XEQUE RESULTADO GERAL DO ANO

COM PNEUS DE CARGA PUXANDO PARA BAIXO, ACUMULADO DAS VENDAS TOTAIS EM 2022 FECHOU OUTUBRO COM 0,3% DE ALTA NA COMPARAÇÃO COM 2021

Vendas totais de pneus em outubro de 2022 fecham com alta de 3,7% em relação ao mês anterior, sendo resultado, principalmente, do balanço entre a alta de 8,9% nas vendas de pneus de passeio e queda de 5,1% nas vendas de pneus de carga. No comparativo entre outubro de 2022 com o mesmo mês de 2021, tem-se um resultado parecido: alta de 5,1% nas vendas de pneus de passeio e queda de 14,8% nas vendas de pneus de carga. Com isso, as vendas totais acumuladas no ano até aqui somam alta de 0,3% na comparação com 2021, tendo o segmento de pneus de passeio e comercial leve puxando o resultado para cima (altas de 2,7% e 6,6%, respectivamente) e o segmento de pneus de carga puxando para baixo, com baixa de 6,1%. O baixo desempenho nas vendas de pneus de carga é explicado pela forte queda nas vendas do mercado

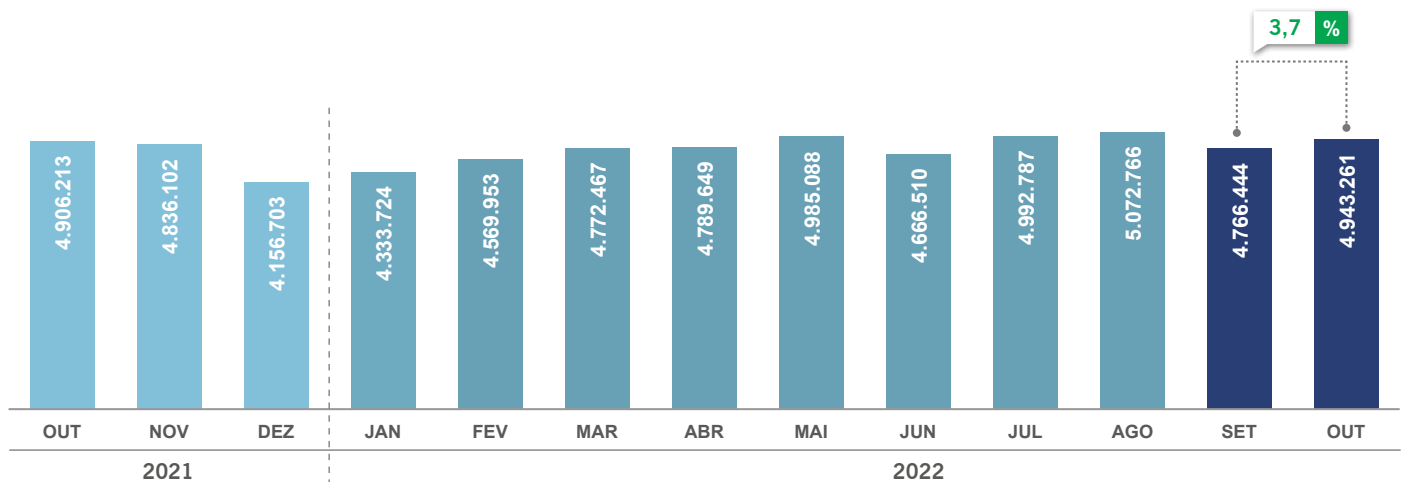
de reposição: 8,4% de baixa no comparativo com setembro de 2022, 31,6% de queda no comparativo com outubro de 2020, 25,7% de queda no comparativo com outubro de 2021.

“A baixa nas vendas de pneus para veículos pesados preocupa o setor em grande medida. Estamos em estado de alerta e buscando mitigar os impactos dessa enorme queda, mas a insistência em manter o imposto de importação para pneus de carga a zero – mesmo com números tão complicados – já cobra o seu preço há alguns meses e quem está pagando essa conta é a indústria brasileira”, analisa Klaus Curt Müller, presidente executivo da ANIP.

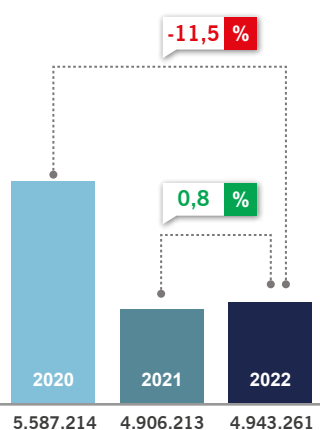
Os dados fazem parte do levantamento setorial divulgado pela Associação Nacional da Indústria de Pneumáticos (ANIP).



VARIAÇÃO MENSAL



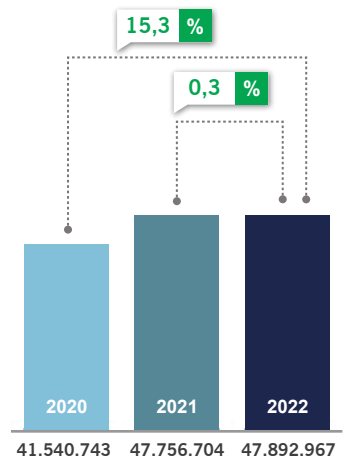
OUTUBRO

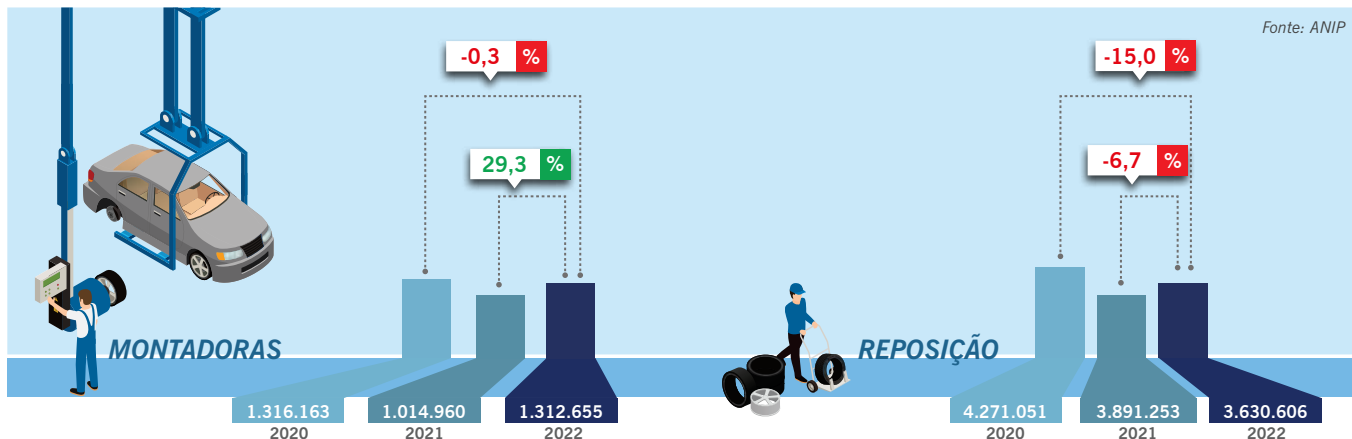


ACUMULADO

	VENDAS TOTAIS		
	2020	2021	2022
JAN	4.379.434	4.587.209	4.333.724
FEV	4.499.300	4.521.454	4.569.953
MAR	4.474.381	4.967.094	4.772.467
ABR	1.202.616	4.794.151	4.789.649
MAI	2.532.359	4.797.627	4.985.088
JUN	3.432.710	4.581.746	4.666.510
JUL	4.657.585	4.958.223	4.992.787
AGO	5.185.484	4.940.216	5.072.766
SET	5.589.660	4.702.771	4.766.444
OUT	5.587.214	4.906.213	4.943.261
NOV	5.428.887	4.836.102	-
DEZ	4.821.546	4.156.703	-
TOTAL GERAL	51.791.176	56.749.509	47.892.967

JANEIRO A OUTUBRO





VENDA PNEUS DE PASSEIO EM UNIDADES



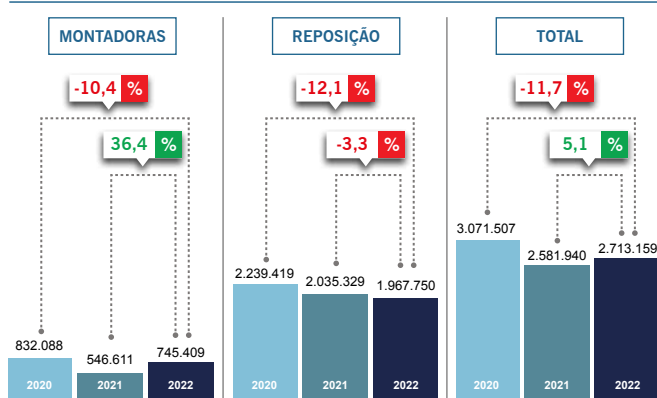
Na comparação com setembro de 2022, as vendas totais de pneus de passeio em outubro de 2022 apresentaram alta de 8,9%. O segmento apresentou alta tanto nas vendas para montadoras (+4,2%), quanto para reposição (+10,8%). Na comparação com outubro de 2021 foi registrada uma alta para as vendas totais de 5,1%, com destaque para as vendas para montadoras (+36,4%). No acumulado do ano, as vendas totais de pneus de passeio somam alta de 2,7% quando comparadas com o mesmo período de 2021, com destaque para a alta de 7,7% nas vendas para montadoras.

VENDA PNEUS COMERCIAL LEVE EM UNIDADES



Em comparação ao mês anterior, outubro de 2022 apresentou alta de 1,96% nas vendas totais de pneus no segmento de comerciais leves. Tal resultado ocorreu principalmente em função da alta nas vendas de pneus para montadoras (+8,1%), enquanto as vendas de pneus para reposição caíram 2,5%. Na comparação com os anos anteriores, as vendas totais de outubro de 2022 se mostraram 2,9% maiores do que outubro de 2021, com alta de 27,1% nas vendas para montadoras. No acumulado do ano, as vendas totais de pneus para comerciais leves apresentam alta de 6,6% na comparação com o mesmo período de 2021, com destaque para as vendas para montadoras, que performou 13,9% acima.

OUTUBRO

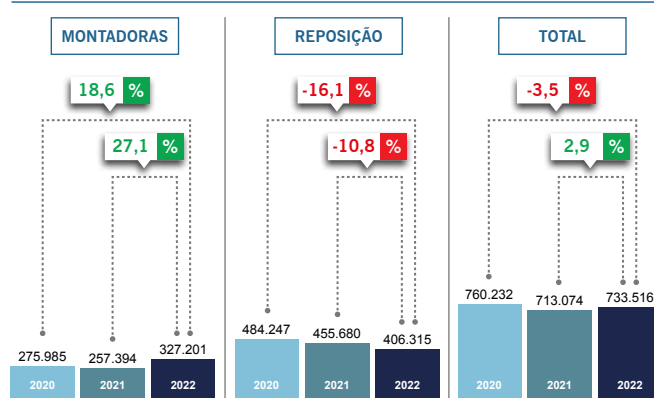


VENDA PNEUS DE CARGA EM UNIDADES



Na comparação com mês anterior, o total das vendas de pneus de carga em outubro de 2022 registraram queda de 5,1%, apesar da alta de 2,5% nas vendas para montadoras, os números foram derrubados pela queda de 8,4% em pneus para reposição. Comparado com anos anteriores, as vendas totais de outubro de 2022 foram 14,8% menores do que outubro de 2021, puxadas, principalmente, na queda de 25,7% nas vendas para reposição, e 20,6% menores do que outubro de 2020, devido a uma queda de 31,6% também nas vendas para reposição. No acumulado do ano, as vendas totais de pneus de carga estão 6,1% abaixo na comparação com o mesmo período de 2021, principalmente em decorrência da queda de 10,1% nas vendas para reposição.

OUTUBRO

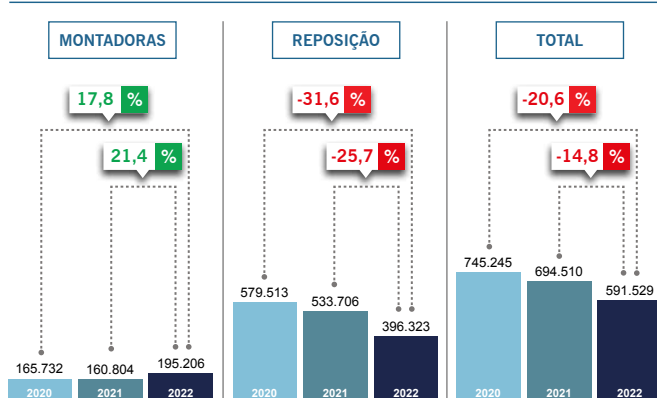


VENDA PNEUS DE MOTO EM UNIDADES

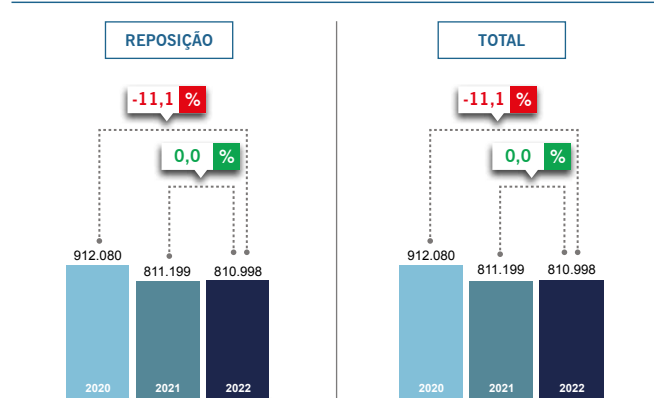


Em relação a setembro de 2022, as vendas totais de pneus de motocicleta apresentaram queda de 2,7%. Na comparação entre outubro de 2022 e outubro de 2021, os números estão estáveis (0,0%). A comparação com outubro de 2020 apresentou queda de 11,1%. No acumulado do ano, o segmento apresenta baixa de 6,1% com relação ao mesmo período de 2021.

OUTUBRO



OUTUBRO





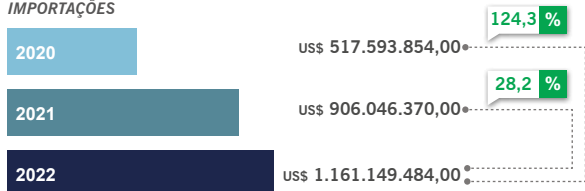
BALANÇA COMERCIAL

JANEIRO À SETEMBRO

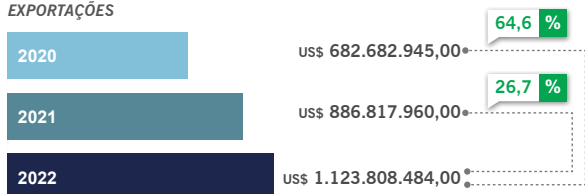
A Balança Comercial do setor de pneumáticos apresentou déficit de **US\$ 37.341.00** no acumulado do ano até aqui, sendo um resultado bastante inferior ao do mesmo período de 2020 – o qual apresentava superávit de **US\$ 165.089.091** – e ainda pior do que o resultado de 2021, o qual apresentava déficit de **US\$ 19.228.410**. Se contabilizado em unidades, o acumulado do ano apresentou **13.494.182** unidades de déficit frente ao déficit de **10.826.456** em 2021 e de **7.027.758** em 2020.

EM DÓLARES

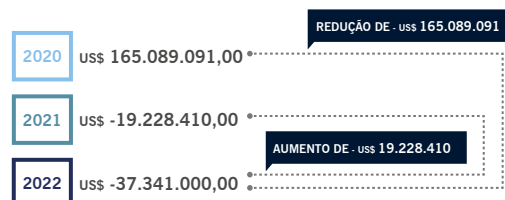
IMPORTAÇÕES



EXPORTAÇÕES

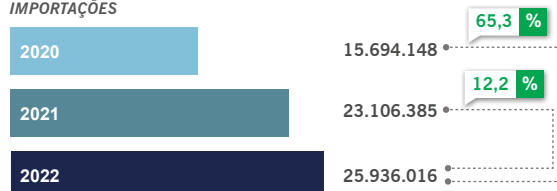


RESULTADO

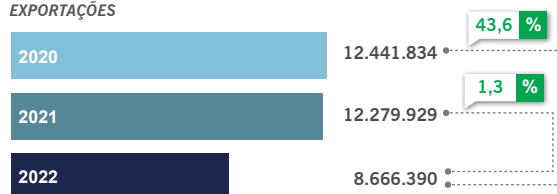


EM UNIDADES

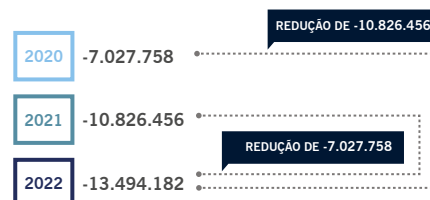
IMPORTAÇÕES



EXPORTAÇÕES



RESULTADO



OBSERVAÇÃO: Os dados da Balança Comercial não consideram pneus de avião e bicicleta.



ANIP - Associação Nacional da Indústria de Pneumáticos ©2020

A Associação Nacional da Indústria de Pneumáticos (ANIP) representa a indústria de pneus e câmaras de ar instalada no Brasil.

WWW.ANIP.ORG.BR

