

QUEDA NAS VENDAS TOTAIS DE PNEUS EM NOVEMBRO MANTÉM INCERTA PERSPECTIVA DO SETOR DE FECHAR 2022 COM CRESCIMENTO

REDUÇÃO ACENTUADA NAS VENDAS DE PNEUS DE CARGA PUXA VENDAS TOTAIS PARA BAIXO E ACUMULADO DO ANO SEGUE COM ALTA DE 0,3% EM RELAÇÃO A 2021

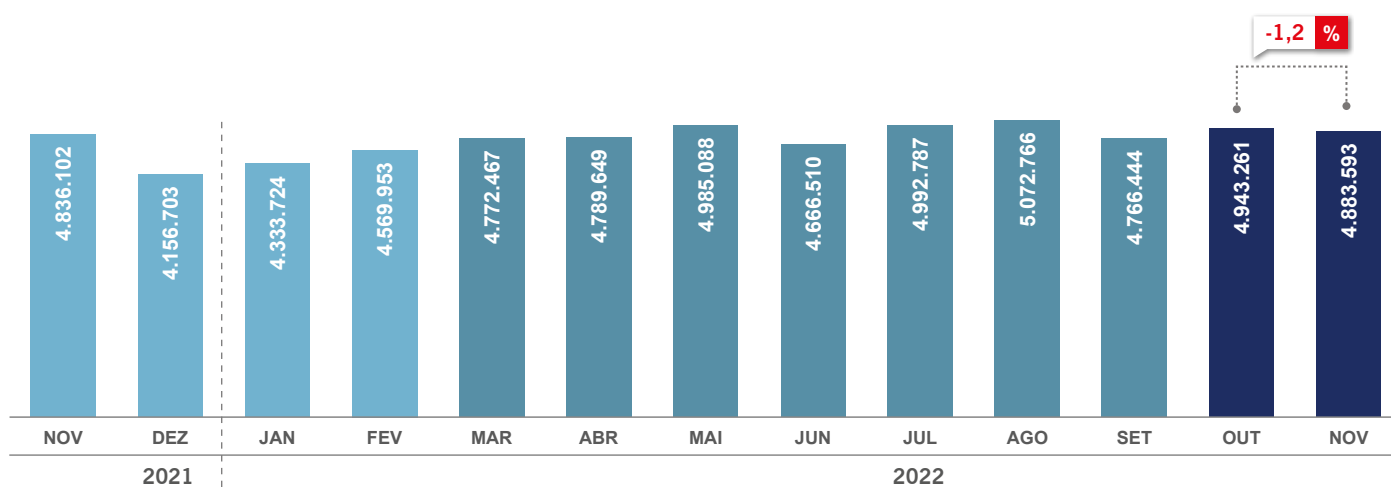
As vendas totais de pneus em novembro de 2022 registraram queda de 1,2% em relação a outubro, resultado explicado majoritariamente pela redução de 5,1% nas vendas totais para montadoras. Entre os segmentos, as vendas de pneus de carga registraram quedas de 6,5% para reposição e 2,9% para montadoras, números que resultaram em uma queda total de 5,3%. Na comparação de novembro de 2022 com o mesmo período de anos anteriores, os pneus de carga aparecem novamente como destaque negativo, com quedas de 19,5% na comparação com o décimo primeiro mês de 2020 e de 9,5% na comparação com 2021. Nesse sentido, vale destacar que novembro de 2022 foi o pior mês de vendas para pneus de carga no mercado de reposição nos últimos 10 anos. Analisando as vendas totais no acumulado do ano, houve crescimento de 0,3%

quando comparado ao mesmo período de 2021, resultado positivo obtido graças a alta de 2,6% nas vendas totais para passeio e alta de 6,1% em comercial leve, enquanto pneus para motocicletas tiveram queda de 4,8% nas vendas entre janeiro e novembro de 2022, além da queda já mencionada no segmento de carga.

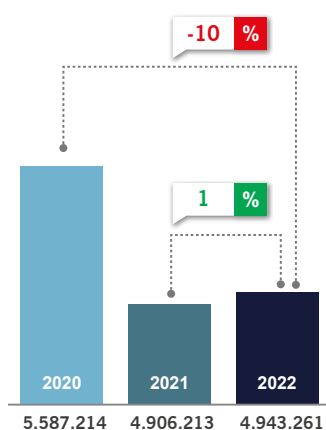
Os dados fazem parte do levantamento setorial divulgado pela Associação Nacional da Indústria de Pneumáticos (ANIP).



VARIAÇÃO MENSAL



NOVEMBRO

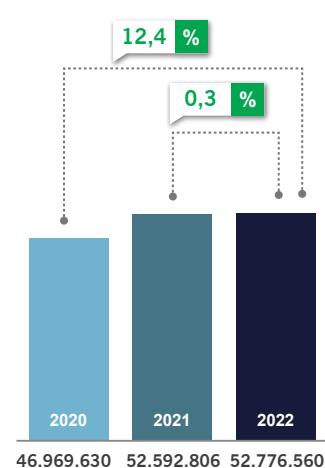


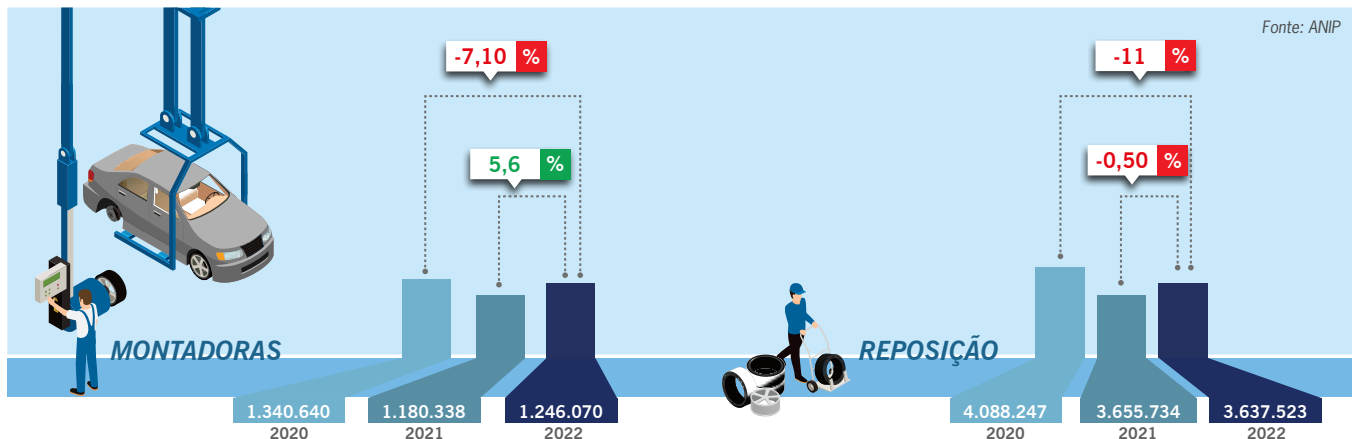
ACUMULADO

VENDAS TOTAIS

	2020	2021	2022
JAN	4.379.434	4.587.209	4.333.724
FEV	4.499.300	4.521.454	4.569.953
MAR	4.474.381	4.967.094	4.772.467
ABR	1.202.616	4.794.151	4.789.649
MAI	2.532.359	4.797.627	4.985.088
JUN	3.432.710	4.581.746	4.666.510
JUL	4.657.585	4.958.223	4.992.787
AGO	5.185.484	4.940.216	5.072.766
SET	5.589.660	4.702.771	4.766.444
OUT	5.587.214	4.906.213	4.943.261
NOV	5.428.887	4.836.102	4.883.593
DEZ	4.821.546	4.156.703	-
TOTAL GERAL	51.791.176	56.749.509	52.776.242

JANEIRO A NOVEMBRO





VENDA
PNEUS DE PASSEIO
EM UNIDADES



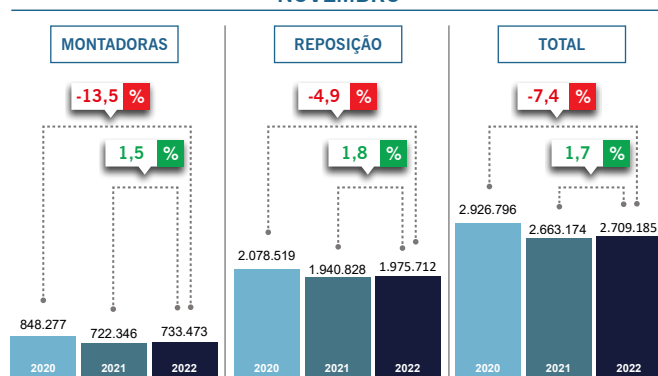
Na comparação com **outubro de 2022**, as vendas totais de pneus de passeio em **novembro de 2022** apresentaram **queda de 0,1%**. O segmento teve uma leve alta nas vendas para reposição (+0,4%), acompanhado de uma queda nas vendas para montadoras (-1,6%). Em comparação com **novembro de 2021**, foi registrada uma **alta** nas vendas totais de pneus de passeio de **1,7%**, e em relação a **novembro de 2020** houve uma **queda de 7,4%**. No acumulado do ano, as vendas totais do segmento registram **alta de 2,6%**, quando comparadas com o mesmo período de 2021, com destaque para a **alta de 7,1%** nas vendas para montadoras.

VENDA
PNEUS COMERCIAL LEVE
EM UNIDADES



Em comparação ao mês anterior, **novembro de 2022** apresentou **queda de 3,66%** nas vendas totais de pneus no segmento de comerciais leves. Essa redução decorre principalmente da **queda de 12,6%** nas vendas de pneus para montadoras, enquanto as vendas de pneus para reposição nesse segmento tiveram **alta de 3,5%** no período. Na comparação com os anos anteriores, as vendas totais de **novembro de 2022** para pneus de comerciais leves ficaram **1,7% acima** do que em 2021, destacando o bom desempenho das vendas para montadoras (+11,6%). No **acumulado de 2022**, as vendas totais de pneus nesse segmento registram **alta de 6,1%** na comparação com o mesmo período do ano passado, registrando altas tanto nas vendas para **montadoras (+13,7%)**, quanto nas vendas para **reposição (+1,7%)**.

NOVEMBRO



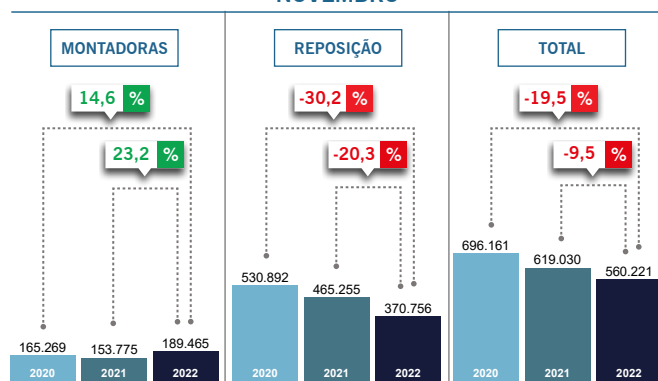
Fonte: ANIP

VENDA
PNEUS DE CARGA
EM UNIDADES



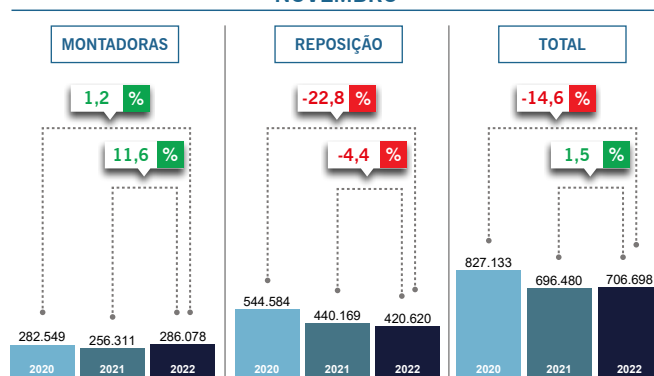
Na comparação com **outubro**, o total das vendas de pneus de carga em **novembro de 2022** registraram nova **queda**, dessa vez de **-5,3%**, com os números indicando quedas nas vendas de pneus de carga para **montadoras (-2,9%)** e também nas vendas para **reposição (-6,5%)**. Em comparação com 2021, as vendas do segmento em **novembro de 2022** ficaram **9,5% abaixo** do que o registrado naquele ano, número que reflete a **queda de 20,3%** nas vendas de pneus para reposição. Já em relação a 2020, a **queda é de 19,5%**, marcada também por uma queda de 30,2% em reposição. No **acumulado do ano**, as vendas totais de pneus de carga estão **6,3% abaixo** na comparação com o mesmo período de 2021, principalmente em decorrência da **queda de 10,9%** nas vendas para reposição.

NOVEMBRO



Fonte: ANIP

NOVEMBRO



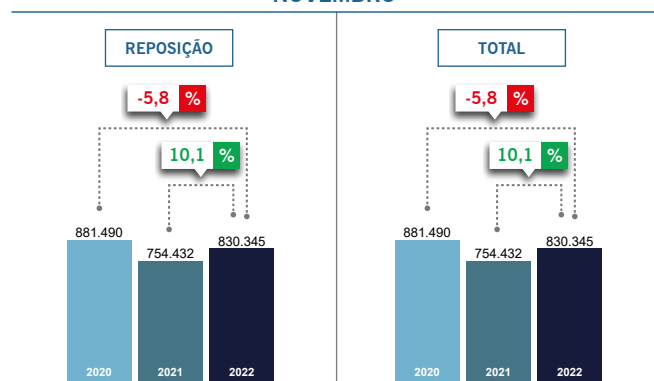
Fonte: ANIP

VENDA
PNEUS DE MOTO
EM UNIDADES



Em relação a **outubro de 2022**, as vendas totais de pneus de motocicleta apresentaram **alta de 2,4%**. Na comparação entre **novembro de 2022** e **novembro de 2021**, o segmento apresentou **alta de 10,1%**. Com relação a **novembro de 2020**, os números apresentaram **queda de 5,8%**. No **acumulado do ano**, as vendas de pneus para motocicleta apresentam **queda de 4,8%** em relação a 2021.

NOVEMBRO



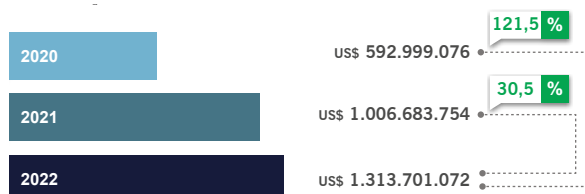
Fonte: ANIP

BALANÇA COMERCIAL

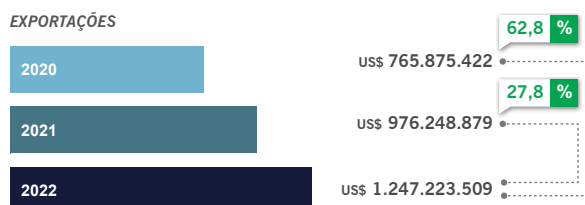
JANEIRO A NOVEMBRO

A Balança Comercial do setor de pneumáticos apresentou déficit de **US\$ 66.477.563** no acumulado do ano até aqui, sendo um resultado bastante inferior ao do mesmo período de 2020 – o qual apresentava superávit de **US\$ 172.876.346** – e ainda pior do que o resultado de 2021, o qual apresentava déficit de **US\$ 30.434.875**. Se contabilizado em unidades, o acumulado do ano apresentou **16.489.725** unidades de déficit frente ao déficit de **11.594.108** em 2021 e de **8.612.601** em 2020.

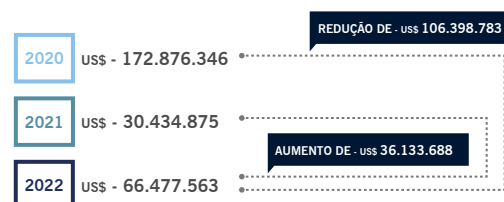
EM DÓLARES



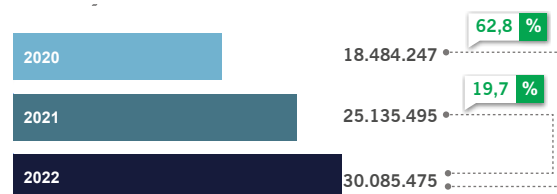
EXPORTAÇÕES



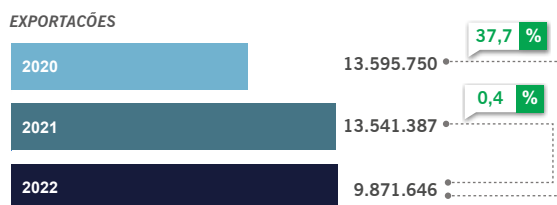
RESULTADO



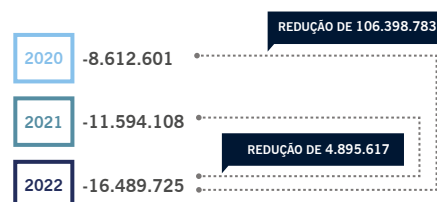
EM UNIDADES



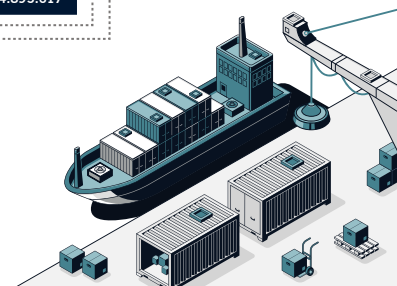
EXPORTAÇÕES



RESULTADO



OBSERVAÇÃO: Os dados da Balança Comercial não consideram pneus de avião e bicicleta.



ANIP - Associação Nacional da Indústria de Pneumáticos ©2020

A Associação Nacional da Indústria de Pneumáticos (ANIP) representa a indústria de pneus e câmaras de ar instalada no Brasil.

WWW.ANIP.ORG.BR