

COM DESEMPENHO ABAIXO DO ESPERADO, 2022 TERMINA COM QUEDA DE 0,2% NAS VENDAS ACUMULADAS DO ANO EM RELAÇÃO A 2021

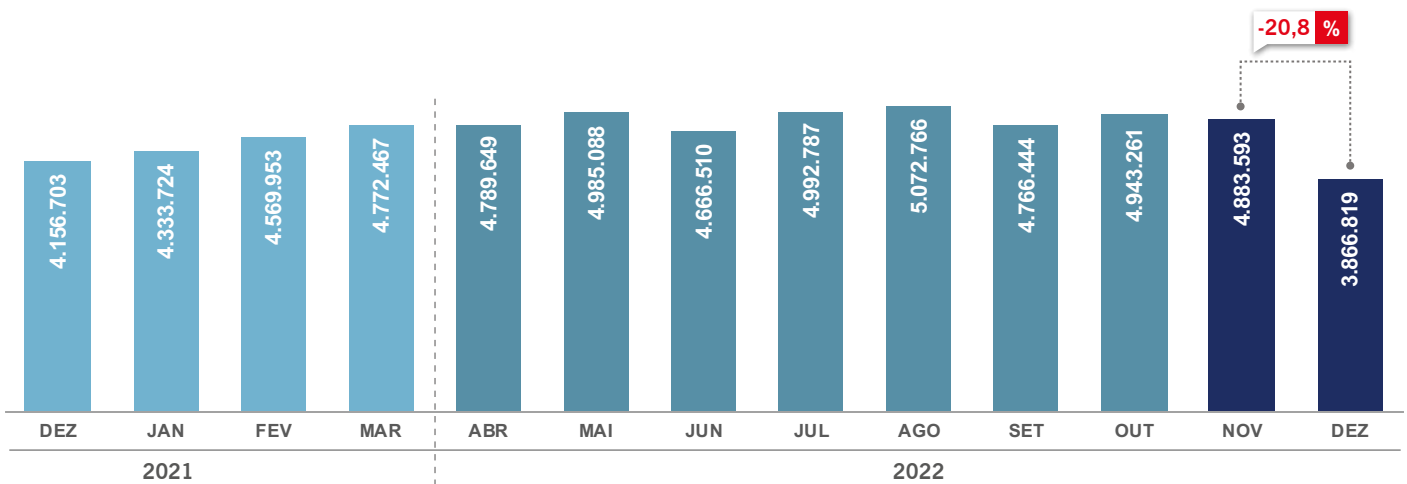
ALTA DE 7,8% NAS VENDAS PARA MONTADORAS NÃO FOI SUFICIENTE PARA ALAVANCAR OS NÚMEROS DO ACUMULADO DO ANO

O último mês de 2022 confirmou as projeções mais pessimistas para o setor. As vendas totais de dezembro de 2022 ficaram 20,8% abaixo dos números registrados em novembro, com destaque para a baixa de 32,2% nas vendas para montadoras. No acumulado do ano, 2022 terminou com queda de 0,2%, apesar do bom desempenho das vendas para montadoras que terminaram o ano com alta de 7,8%, em oposição à queda de 2,5% nos números de reposição. O segmento com a maior contração em 2022 foi o de cargas, registrando uma baixa de 6,5%, sendo o desempenho mais fraco no mercado de reposição, que terminou o ano 11,7% abaixo do que o registrado em 2021. Por outro lado, os pneus para veículos comerciais leves tiveram alta de 4,4% nas vendas, com

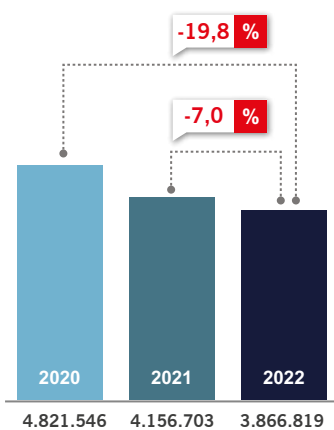
aumento de 12,1% em reposição. Na comparação com 2021, os números registrados em dezembro tiveram baixa de 7% e de 19,8% em relação a 2020. O desempenho registrado pelo setor de pneumáticos em 2022 ficou muito abaixo do esperado, frustrando as expectativas de recuperação da indústria nacional esse ano, após as dificuldades encontradas nos períodos mais severos da pandemia. Preocupa principalmente o desempenho do segmento de pneus para veículos de carga, fechando o ano com um recuo de 6,5%, após apresentar diversos recordes de importação registrados ao longo de 2022. Os dados fazem parte do levantamento setorial divulgado pela Associação Nacional da Indústria de Pneumáticos (ANIP).



VARIAÇÃO MENSAL



DEZEMBRO

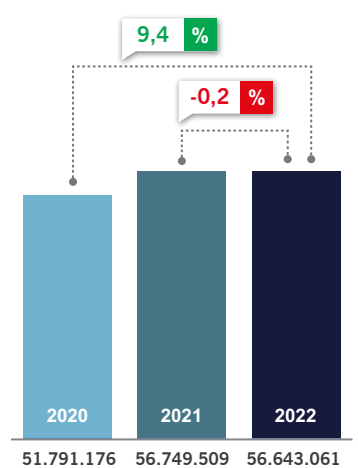


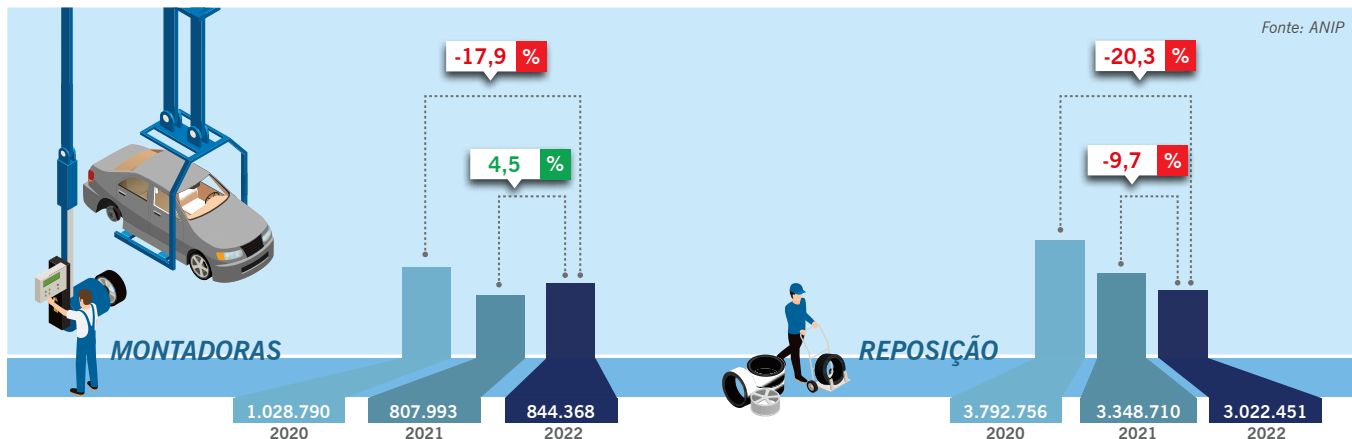
ACUMULADO

VENDAS TOTAIS

	2020	2021	2022
JAN	4.379.434	4.587.209	4.333.724
FEV	4.499.300	4.521.454	4.569.953
MAR	4.474.381	4.967.094	4.772.467
ABR	1.202.616	4.794.151	4.789.649
MAI	2.532.359	4.797.627	4.985.088
JUN	3.432.710	4.581.746	4.666.510
JUL	4.657.585	4.958.223	4.992.787
AGO	5.185.484	4.940.216	5.072.766
SET	5.589.660	4.702.771	4.766.444
OUT	5.587.214	4.906.213	4.943.261
NOV	5.428.887	4.836.102	4.883.593
DEZ	4.821.546	4.156.703	3.866.819
TOTAL GERAL	51.791.176	56.749.509	56.643.061

JANEIRO A DEZEMBRO





VENDA PNEUS DE PASSEIO EM UNIDADES



Na comparação com **novembro de 2022**, as vendas totais de pneus de passeio em **dezembro de 2022** apresentaram **queda de 20,4%**. O mercado que apresentou queda mais acentuada foi o de equipamento original, com **contração de 32,4%** nas vendas, além da baixa de **15,9%** no mercado de pneus para reposição. Em comparação com **dezembro de 2021**, foi registrada uma **queda** nas vendas totais de pneus de passeio de **2,1%** e em relação a **novembro de 2020** a **queda foi de 15,6%**. No acumulado do ano, as vendas totais do segmento registram uma **alta de 2,3%** quando comparadas com o mesmo período de 2021, com destaque para a **alta de 7,2%** nas vendas para montadoras.

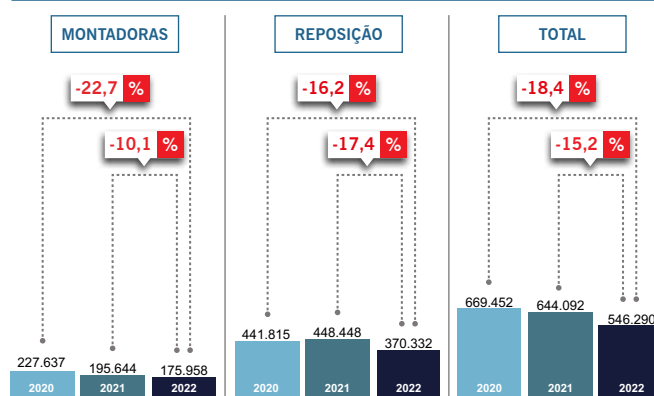
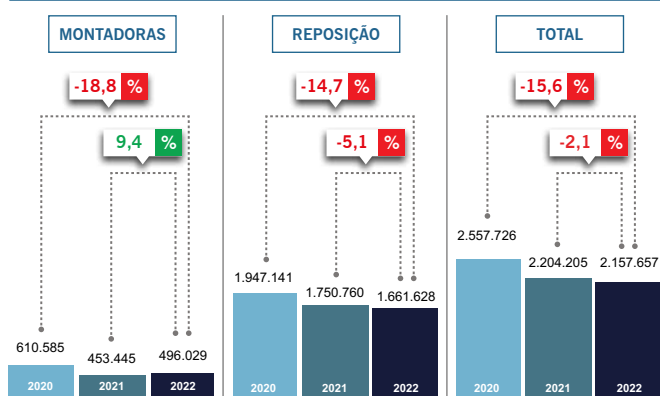
VENDA PNEUS COMERCIAL LEVE EM UNIDADES



Em comparação ao mês anterior, **dezembro de 2022** apresentou **queda de 22,7%** nas vendas totais de pneus no segmento de comerciais leves. Essa diminuição decorre principalmente da **queda de 38,5%** nas vendas de pneus para montadoras, enquanto as vendas de pneus para reposição nesse segmento tiveram **baixa de 12%** no período. Na comparação com os anos anteriores, as vendas totais de **dezembro de 2022** para pneus de comerciais leves ficaram **15,2% abaixo** do que em 2021, destacando a contração de 17,4% nas vendas para o mercado de reposição. No **acumulado de 2022**, as vendas totais de pneus desse segmento registram **alta de 4,4%** na comparação com o mesmo período do ano passado, com crescimento de **12,1%** nas vendas para montadoras.

DEZEMBRO

DEZEMBRO



VENDA PNEUS DE CARGA EM UNIDADES



Na comparação com **novembro**, o total das vendas de pneus de carga em **dezembro de 2022** registraram nova **queda de 6,4%**, com os números indicando quedas nas vendas de pneus de carga para **montadoras (-10,4%)** e nas vendas para **reposição (-4,4%)**. Em comparação com 2021, as vendas do segmento em **dezembro de 2022** ficaram **8,2% abaixo** do que o registrado naquele ano, apesar da **alta de 39,9%** nas vendas para montadoras. Já em relação a 2020, a **queda é de 18,8%**, marcada também por uma **queda de 27,8%** em reposição. No **acumulado do ano**, as vendas totais de pneus de carga foram **6,5% abaixo** na comparação com o mesmo período de 2021, principalmente em decorrência da **queda de 11,7%** nas vendas para reposição.

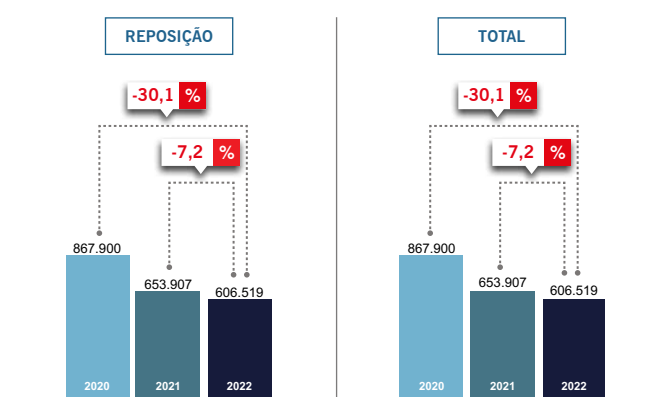
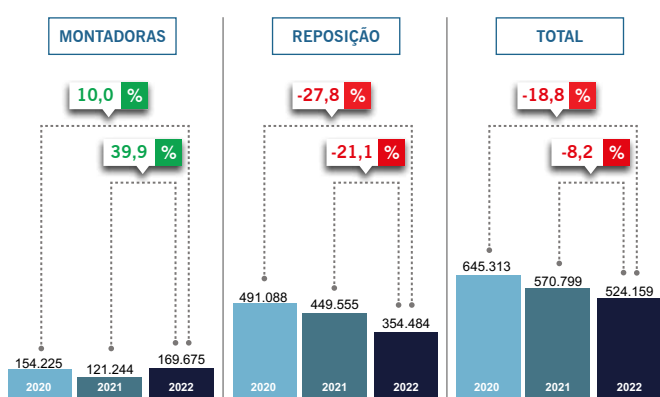
VENDA PNEUS DE MOTO EM UNIDADES



Em relação a **novembro de 2022**, as vendas totais de pneus de motocicleta apresentaram **baixa de 27%**. Na comparação entre **dezembro de 2022** e **dezembro de 2021**, o segmento apresentou **queda de 7,2%**. Com relação a **dezembro de 2020**, os números apresentaram **queda de 30,1%**. No **acumulado do ano**, as vendas de pneus para motocicleta apresentam **queda de 4,9%** em relação a 2021.

DEZEMBRO

DEZEMBRO






BALANÇA COMERCIAL

JANEIRO A DEZEMBRO

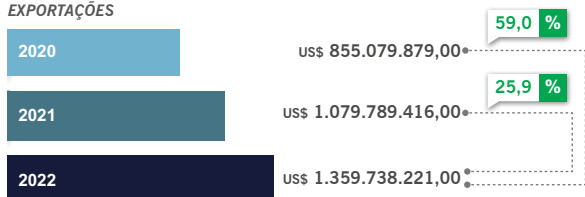
A Balança Comercial do setor de pneumáticos apresentou **déficit de US\$ 113.590.265** no acumulado do ano, sendo um resultado bastante inferior ao do mesmo período de 2020 – o qual apresentava superávit de **US\$ 190.724.524** – e ainda pior do que o resultado de 2021, o qual apresentava déficit de **US\$ 37.886.378**. Se contabilizado em unidades, o acumulado do ano apresentou **20.093.967** unidades de déficit frente ao déficit de **12.746.150** em 2021 e de **9.857.595** em 2020.

EM DÓLARES

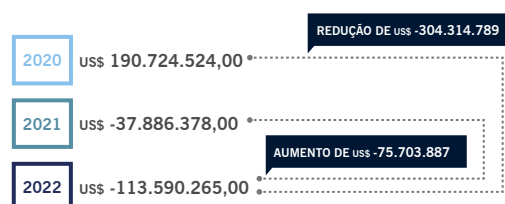
IMPORTAÇÕES



EXPORTAÇÕES

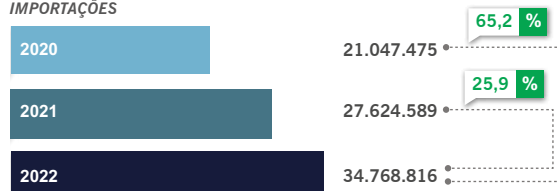


RESULTADO

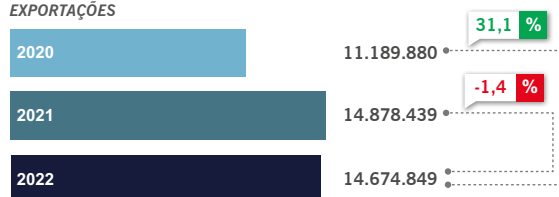


EM UNIDADES

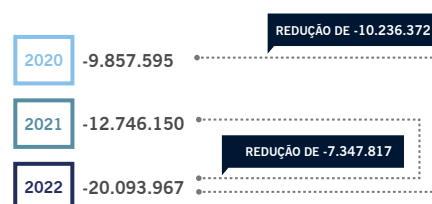
IMPORTAÇÕES



EXPORTAÇÕES



RESULTADO



OBSERVAÇÃO: Os dados da Balança Comercial não consideram pneus de avião e bicicleta.



ANIP - Associação Nacional da Indústria de Pneumáticos ©2020

A Associação Nacional da Indústria de Pneumáticos (ANIP) representa a indústria de pneus e câmaras de ar instalada no Brasil.

WWW.ANIP.ORG.BR