

VENDAS DE PNEUS REGISTRAM ALTA DE 2,9% EM RELAÇÃO A 2022 NO PRIMEIRO MÊS DO ANO

ALTA DE JANEIRO DE 2023 EM RELAÇÃO A DEZEMBRO FOI DE 15,7% NAS VENDAS TOTAIS DE PNEUS

O primeiro mês de 2023 registrou alta nas vendas totais de 2,9% quando comparado com janeiro de 2022. O crescimento principal aconteceu no mercado para montadoras, com alta de 6,0%, enquanto o mercado de reposição cresceu outros 2,0%. Quando comparadas com dezembro de 2022, as vendas totais de janeiro apresentaram alta de 15,7%, sendo um crescimento de 18,6% no mercado para montadoras e outros 14,9% no mercado de reposição.

Em relação a dezembro, o segmento de pneus para veículos comercial leve teve uma alta de 25,2% nas vendas totais, enquanto as vendas de pneus de carga mais uma vez registraram queda, de 6,2%, com destaque para a retração de 34,9% das vendas de pneus de carga para reposição. Em relação a janeiro de 2022, as vendas totais de pneus de carga caíram 22,4%. Com um total de 491.896 pneus de carga vendidos pela indústria nacional, esse número representa pouco menos de 55% dos cerca de 900 mil pneus desse segmento vendidos em

janeiro, demonstrando a retração da indústria nacional em relação aos importados.

A partir deste mês, o infográfico traz uma novidade: a partir de agora os dados do segmento de pneus agrícolas serão disponibilizados mensalmente junto com os números de pneus para veículos de passeio, comercial leve, carga e motos. Para janeiro, temos uma alta de 169,8% nas vendas totais em relação a dezembro de 2022 e de 59,0% em comparação com janeiro de 2022. É importante notar que os dados de dezembro de 2022 para o mercado de montadoras desse segmento não foram divulgados devido às regras de compliance.

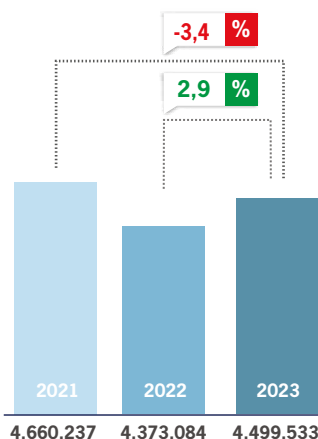
Os dados fazem parte do levantamento setorial divulgado pela Associação Nacional da Indústria de Pneumáticos (ANIP).



VARIAÇÃO MENSAL



JANEIRO

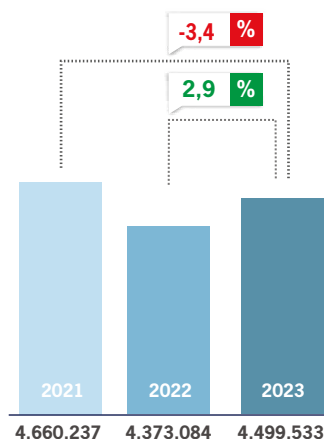


ACUMULADO

VENDAS TOTAIS


	2021	2022	2023
JAN	4.660.237	4.373.084	4.499.533
FEV	4.601.990	4.649.049	
MAR	5.055.929	4.864.575	
ABR	4.876.415	4.874.779	
MAI	4.882.722	5.074.125	
JUN	4.666.578	4.751.121	
JUL	5.053.243	5.076.055	
AGO	5.033.167	5.158.679	
SET	4.793.837	4.850.773	
OUT	4.995.888	5.023.783	
NOV	4.924.975	4.953.116	
DEZ	4.227.195	3.890.016	
TOTAL GERAL	57.772.176	57.539.155	4.499.533

JANEIRO

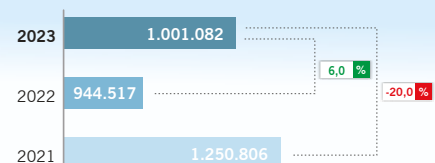


MONTADORAS

VARIAÇÃO MENSAL



ACUMULADO DO ANO

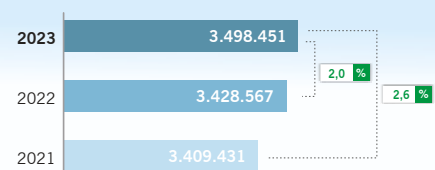


REPOSIÇÃO

VARIAÇÃO MENSAL



ACUMULADO DO ANO



Fonte: ANIP

VENDA PNEUS DE PASSEIO EM UNIDADES

JANEIRO

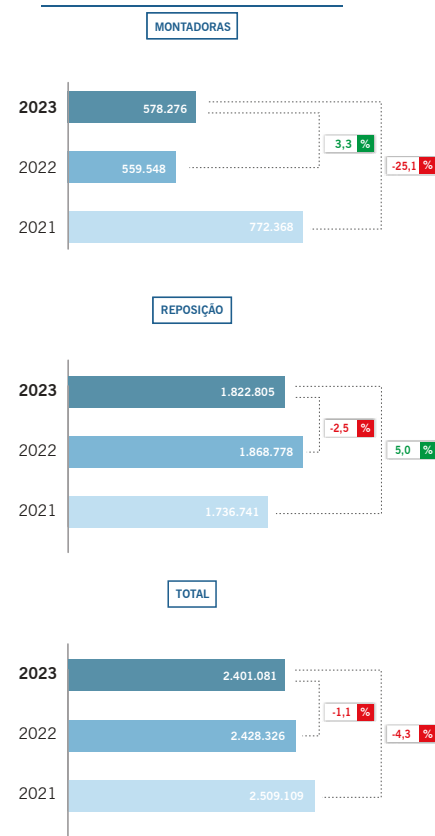


Em **janeiro** foram vendidas **2.401.081 unidades** de pneus de passeio. Esse número representa uma **alta** de **11,3%** nas vendas totais desse segmento quando comparadas com o mês anterior. As vendas de pneus para **montadoras** apresentaram uma **alta** de **16,6%** enquanto as vendas para **reposição** tiveram uma **alta** de **9,7%** em **janeiro**. Em comparação com **janeiro de 2022**, foi registrada uma **queda** nas vendas **totais** de pneus de passeio de **1,1%**, com **alta** de **3,3%** nas vendas para **montadoras** e **queda** de **2,5%** nas vendas de **reposição**. Em relação a **janeiro de 2021**, houve **queda** de **4,3%** nas vendas **totais**, sendo registrada uma **queda** de **25,1%** nos números para **montadoras** e **alta** de **5,0%** em **reposição**.

VARIAÇÃO MENSAL



ACUMULADO DO ANO



VENDA PNEUS COMERCIAL LEVE EM UNIDADES

JANEIRO

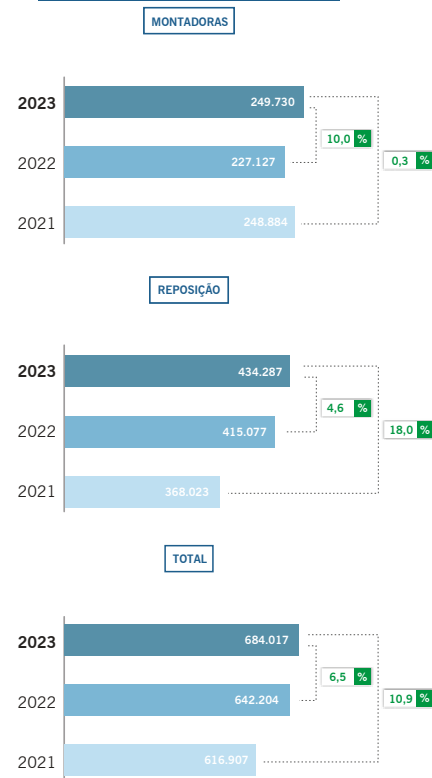


Em **janeiro** foram vendidas **684.017 unidades** de pneus de comercial leve. Esse número representa uma **alta** de **25,2%** nas vendas **totais** desse segmento quando comparadas com o mês anterior. As vendas de pneus para **montadoras** apresentaram uma **alta** de **41,9%** enquanto as vendas para **reposição** tiveram uma **alta** de **17,3%** em **janeiro**. Em comparação com **janeiro** de **2022**, foi registrada uma **alta** nas vendas **totais** de pneus comercial leve de **6,5%**, com **alta** de **10,0%** nas vendas para **montadoras** e **alta** de **4,6%** nas vendas de **reposição**. Em relação a **janeiro** de **2021**, houve **alta** de **10,9%** nas vendas **totais**, sendo registrada uma **alta** de **0,3%** nos números para **montadoras** e **alta** de **18,0%** em **reposição**.

VARIAÇÃO MENSAL



ACUMULADO DO ANO



VENDA PNEUS DE CARGA EM UNIDADES

JANEIRO

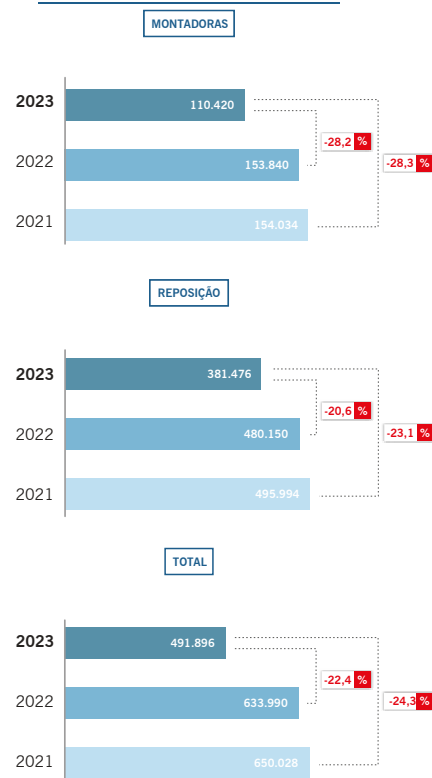


Em **janeiro** foram vendidas **491.896 unidades** de pneus de carga. Esse número representa uma **queda** de **6,2%** nas vendas **totais** desse segmento quando comparadas com o mês anterior. As vendas de pneus para **montadoras** apresentaram uma **queda** de **34,9%** enquanto as vendas para **reposição** tiveram uma **alta** de **7,6%** em **janeiro**. Em comparação com **janeiro** de **2022**, foi registrada uma **queda** nas vendas **totais** de pneus de carga de **22,4%**, com **queda** de **28,2%** nas vendas para **montadoras** e **queda** de **20,6%** nas vendas de **reposição**. Em relação a **janeiro** de **2021**, houve **queda** de **24,3%** nas vendas **totais**, sendo registrada uma **queda** de **28,3%** nos números para **montadoras** e **queda** de **23,1%** em **reposição**.

VARIAÇÃO MENSAL



ACUMULADO



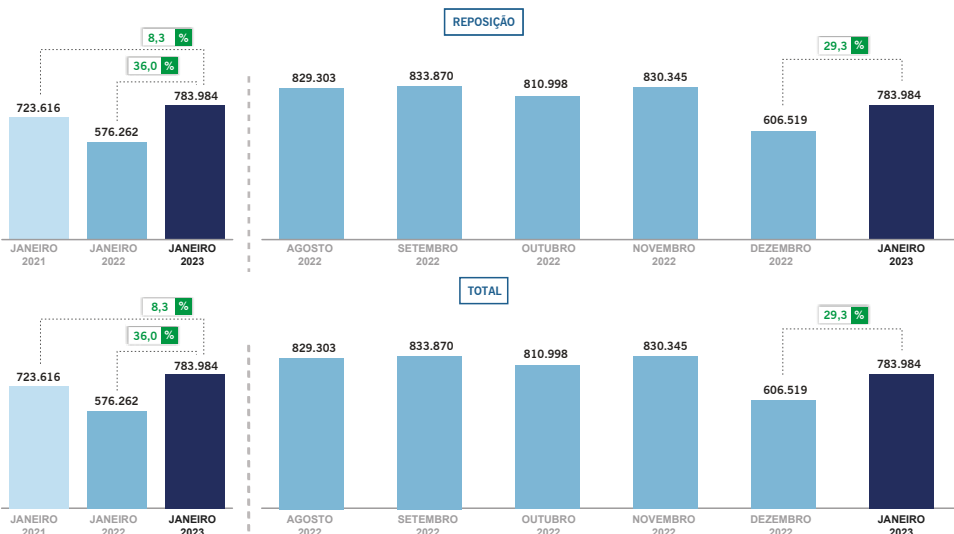
VENDA PNEUS DE MOTO EM UNIDADES

JANEIRO

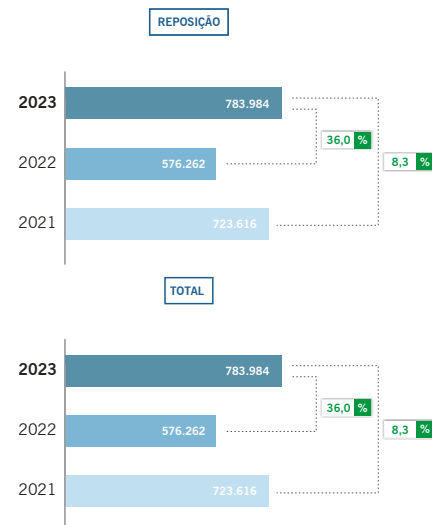


Em **janeiro** foram vendidas **783.984** unidades de pneus para motocicleta. Esse número representa uma **alta** de **29,3%** nas vendas **totais** desse segmento quando comparadas com o mês anterior. Em comparação com **janeiro de 2022**, foi registrada uma **alta** nas vendas de pneus para motocicleta de **36,0%**. Em relação a **janeiro de 2021**, houve **alta** de **8,3%** nas vendas **totais**.

VARIAÇÃO MENSAL



ACUMULADO DO ANO



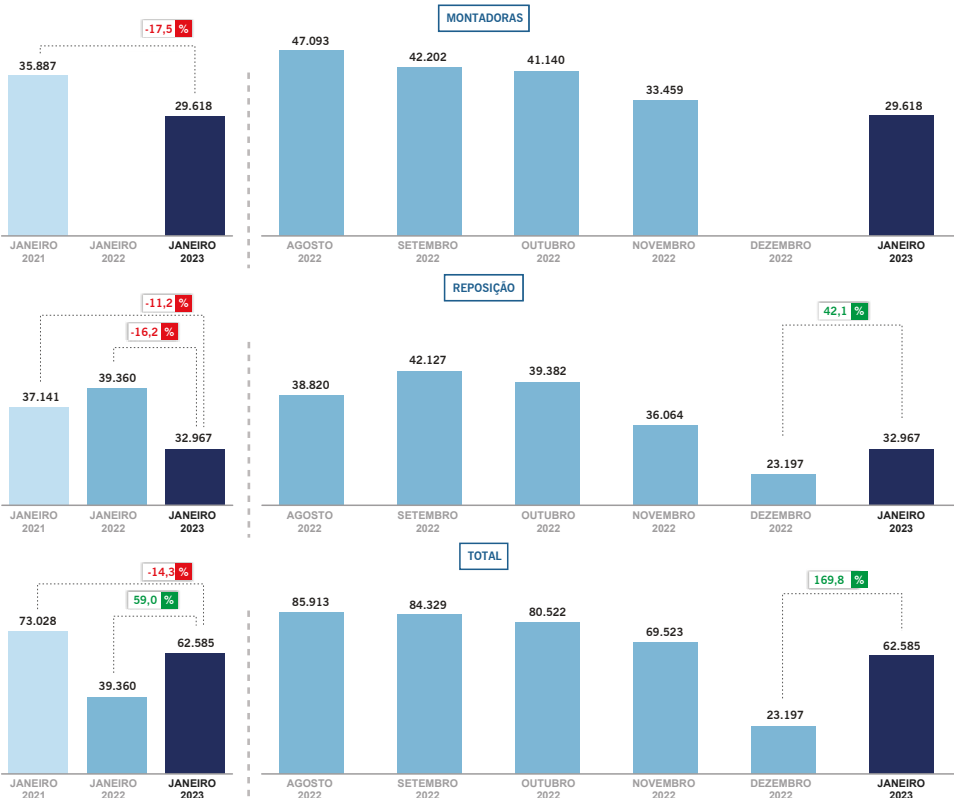
VENDA PNEUS AGRÍCOLA EM UNIDADES

JANEIRO

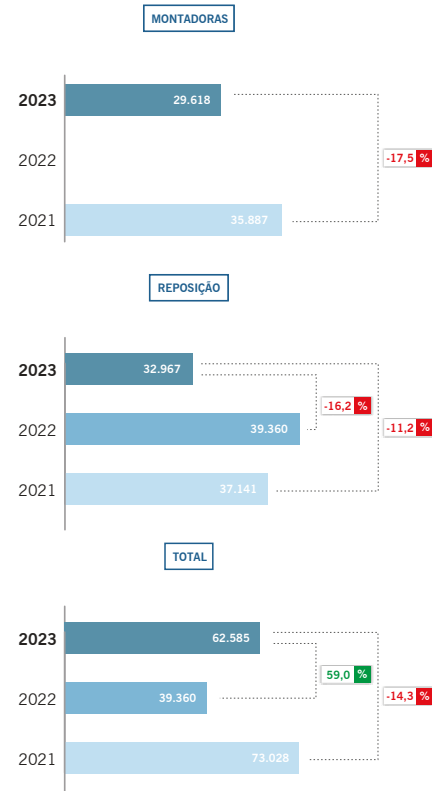


Em **janeiro** foram vendidas **62.585** unidades de pneus agrícolas. Esse número representa uma **alta** de **169,8%** nas vendas **totais** desse segmento quando comparadas com o mês anterior. As vendas de pneus para **montadoras** apresentaram uma **queda** de **11,5%** em relação a **novembro de 2022**, enquanto as vendas para **reposição** tiveram uma **alta** de **42,1%** em relação a **dezembro de 2022**. Em comparação com **janeiro de 2022**, foi registrada uma **alta** nas vendas **totais** de pneus de carga de **59,0%**, com **queda** de **16,2%** nas vendas para **reposição**. Em relação a **janeiro de 2021**, houve **queda** de **14,3%** nas vendas **totais**, sendo registrada uma **queda** de **17,5%** nos números para **montadoras** e **queda** de **11,2%** em **reposição**.

VARIAÇÃO MENSAL



ACUMULADO DO ANO



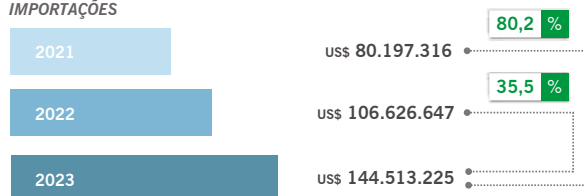
BALANÇA COMERCIAL

JANEIRO
Fonte: Comex Stat

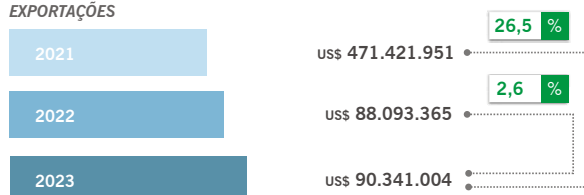
A Balança Comercial do setor de pneumáticos apresentou **déficit de US\$ 54.172.221** no acumulado do ano, sendo um resultado bastante inferior ao do mesmo período de **2021** o qual apresentava **déficit de US\$ 8.775.365** – e ainda pior do que o resultado de **2022**, o qual apresentava **déficit de US\$ 18.533.282**. Se contabilizado em unidades, o acumulado do ano apresentou **2.787.955** unidades de **déficit** frente ao **déficit de 1.406.552** em 2022 e **déficit de 1.729.934** em 2021.

EM DÓLARES

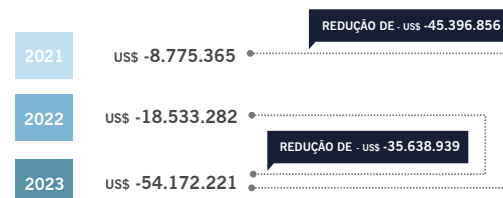
IMPORTAÇÕES



EXPORTAÇÕES

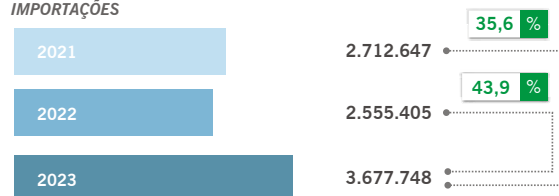


RESULTADO

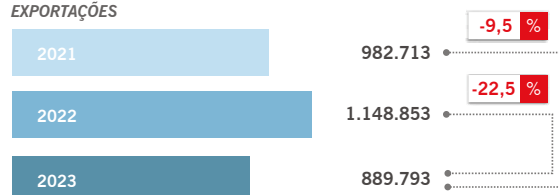


EM UNIDADES

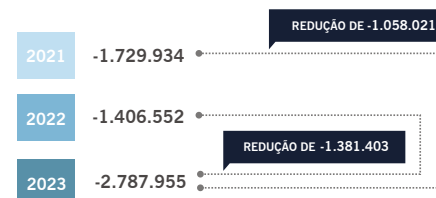
IMPORTAÇÕES



EXPORTAÇÕES



RESULTADO



OBSERVAÇÃO: Os dados da Balança Comercial não consideram pneus de avião e bicicleta.

