

VENDAS DE PNEUS NO PRIMEIRO TRIMESTRE DE 2023 REGISTRAM PEQUENA ALTA DE 0,8% EM RELAÇÃO AO MESMO PERÍODO DE 2022

O primeiro trimestre de 2023 registrou uma pequena alta de 0,8% na comparação com o primeiro trimestre do ano anterior nas vendas totais de pneus. Em relação a 2021, há uma queda de 2,3% nos números apresentados nesse período. O mercado de vendas para montadoras, menos impactado pelas importações, foi o que performou melhor nesse começo de ano, com um crescimento de 5,3% em relação a 2022, mas quando comparado com 2021, houve queda de 5,0%.

Em relação aos segmentos, o pior desempenho foi o de carga, em que as vendas totais caíram 15,8% nos três primeiros meses do ano em relação ao mesmo período de 2022, queda puxada pelo recuo de 17,1% nas vendas para reposição.

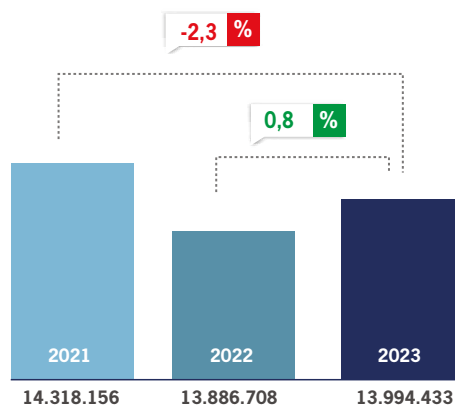
Em um sentido oposto, as vendas de pneus de passeio fecharam o trimestre com alta de 1% nas vendas totais do segmento. Outro destaque

positivo é o desempenho das vendas de pneus de reposição para motos, que tiveram alta de 17,6% no primeiro trimestre de 2023 em relação a 2022.

O pequeno crescimento nas vendas desse primeiro trimestre acontece em um cenário de manutenção de um patamar elevado do volume de importações. No segmento de cargas, por exemplo, desde o segundo semestre de 2022, a média de unidades importadas ao mês é de 430 mil unidades, segundo dados do Comexstat.

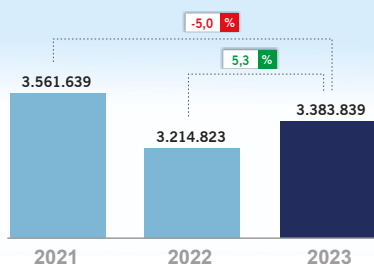


VARIAÇÃO TRIMESTRAL (TOTAL)



	2021	2022	2023
JAN	4.660.237	4.373.084	4.499.533
FEV	4.601.990	4.649.049	4.431.610
MAR	5.055.929	4.864.575	5.063.290
TOTAL GERAL	14.318.156	13.886.708	13.994.433

MONTADORAS VARIÇÃO TRIMESTRAL



REPOSIÇÃO VARIÇÃO TRIMESTRAL



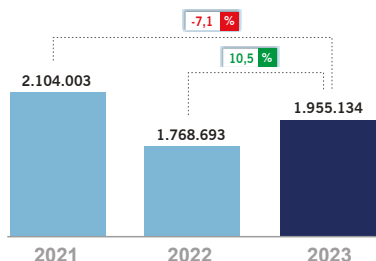
Fonte: ANIP

VENDA PNEUS DE PASSEIO EM UNIDADES

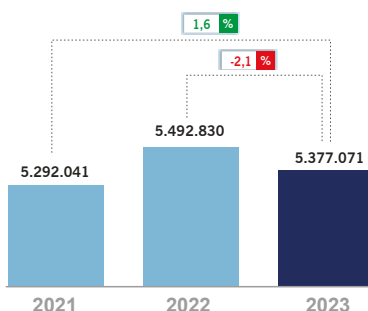
1º TRIMESTRE

No **primeiro trimestre de 2023** foram vendidas **7.332.205** unidades de pneus de passeio. Esse número representa uma **alta de 1%** nas vendas **totais** desse segmento quando comparadas com o primeiro trimestre do ano anterior. As vendas de pneus para **montadoras** apresentaram uma **alta de 10,5%** enquanto as vendas para **reposição** tiveram uma **queda de 2,1%** nesse **trimestre em relação a 2022**. Em comparação com os três primeiros meses de **2021**, foi registrada uma **queda** nas vendas **totais** de **0,9%**, com **queda** nas vendas para **montadoras** de **7,1%**, enquanto as vendas para **reposição** tiveram **alta** de **1,6%** no período.

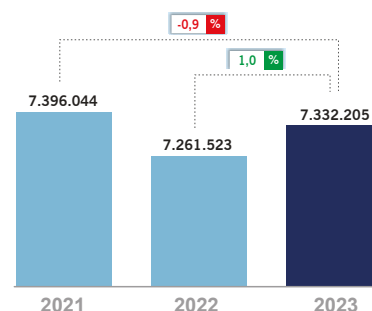
MONTADORAS



REPOSIÇÃO



TOTAL

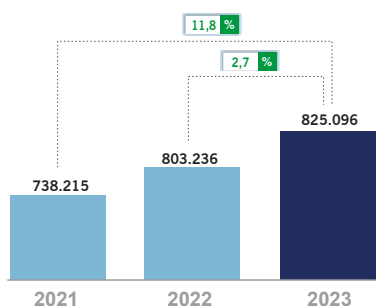


VENDA PNEUS COMERCIAL LEVE EM UNIDADES

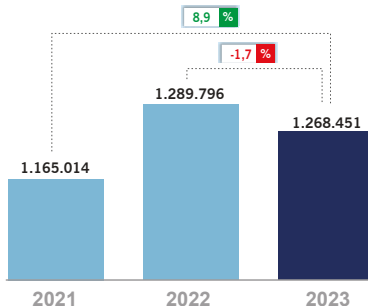
1º TRIMESTRE

No **primeiro trimestre de 2023** foram vendidas **2.093.547** unidades de pneus comercial leve. Esse número representa estabilidade nas vendas **totais** desse segmento quando comparadas com o primeiro trimestre do ano anterior. As vendas de pneus para **montadoras** apresentaram uma **alta de 2,7%** enquanto as vendas para **reposição** tiveram uma **queda de 1,7%** nesse **trimestre em relação a 2022**. Em comparação com os três primeiros meses de **2021**, foi registrada uma **alta** nas vendas **totais** de **10%**, com **alta** nas vendas para **montadoras** de **11,8%**, enquanto as vendas para **reposição** tiveram **alta** de **8,9%** no período.

MONTADORAS



REPOSIÇÃO



TOTAL



VENDA
PNEUS DE CARGA
EM UNIDADES

1º TRIMESTRE

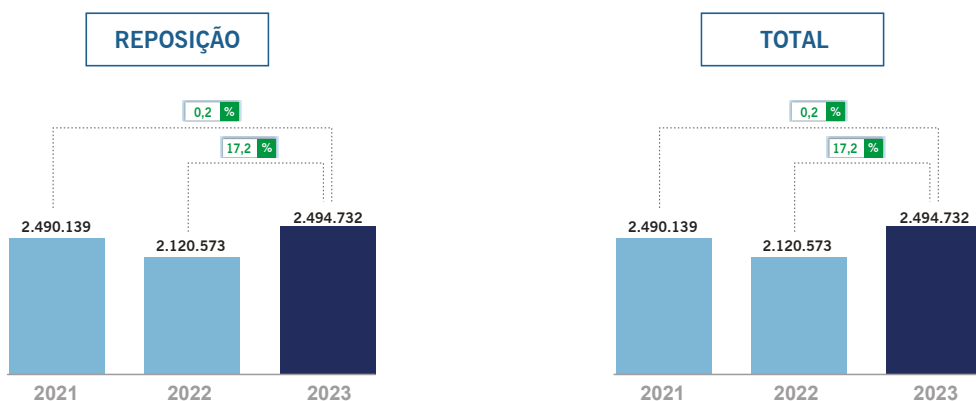
No primeiro trimestre de 2023 foram vendidas **1.638.759 unidades** de pneus de carga. Esse número representa uma **queda de 15,8%** nas vendas **totais** desse segmento quando comparadas com o primeiro trimestre do ano anterior. As vendas de pneus para **montadoras** apresentaram uma queda de **11,5%**, enquanto as vendas para **reposição** tiveram uma **queda de 17,1% nesse trimestre em relação a 2022**. Em comparação com os três primeiros meses de **2021**, foi registrada uma **queda** nas vendas **totais** de **18%**, com **queda** nas vendas para **montadoras** de **14,1%**, enquanto as vendas para **reposição** tiveram **queda** de **19,2%** no período.



VENDA
PNEUS DE MOTO
EM UNIDADES

1º TRIMESTRE

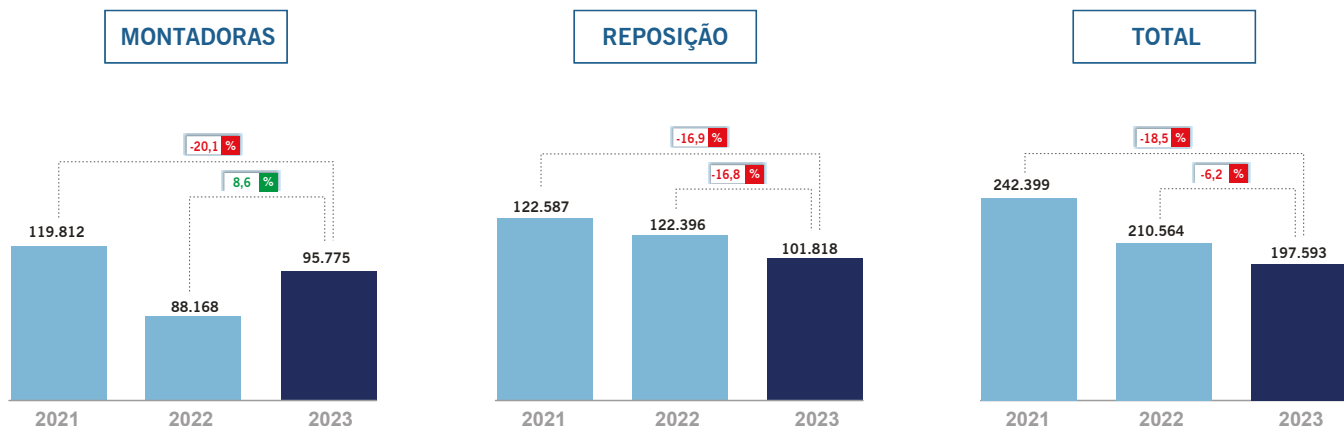
No primeiro trimestre de 2023 foram vendidas **2.494.732 unidades** de pneus de moto. Esse número representa uma **alta de 17,6%** nas vendas de pneus de motos para **reposição** quando comparadas com o primeiro trimestre do ano anterior. Na comparação com o mesmo período de **2021** há **estabilidade**, com **alta** de **0,2%**.



VENDA
PNEUS AGRÍCOLA
EM UNIDADES

1º TRIMESTRE

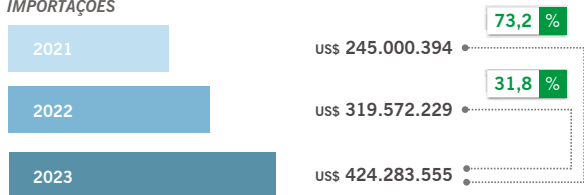
No primeiro trimestre de 2023 foram vendidas **197.593 unidades** de pneus agrícolas. Esse número representa uma **queda de 6,2%** nas vendas **totais** desse segmento quando comparadas com o primeiro trimestre do ano anterior. As vendas de pneus para **montadoras** apresentaram uma **alta de 8,6%**, enquanto as vendas para **reposição** tiveram uma **queda de 16,8% nesse trimestre em relação a 2022**. Em comparação com os três primeiros meses de **2021**, foi registrada uma **queda** nas vendas **totais** de **18,5%**, com **queda** nas vendas para **montadoras** de **20,1%**, enquanto as vendas para **reposição** tiveram **queda** de **16,9%** no período.



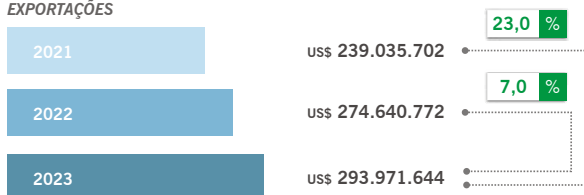
A Balança Comercial do setor de pneumáticos apresentou **déficit de US\$ 130.311.911** no **acumulado do ano de 2023**, resultado que representa uma **ampliação do déficit** em relação ao mesmo período de **2022**, quando a balança comercial do setor apresentava um **déficit de US\$ 44.931.457**, e maior do que o **déficit** registrado em **2021**, de **US\$ 5.964.692**. Em termos unitários, o **acumulado do ano de 2023** apresentou um **déficit de 7.291.165** unidades frente ao **déficit** de **3.798.239** unidades no mesmo período em **2022** e **déficit** de **4.743.744** unidades em **2021**.

EM DÓLARES

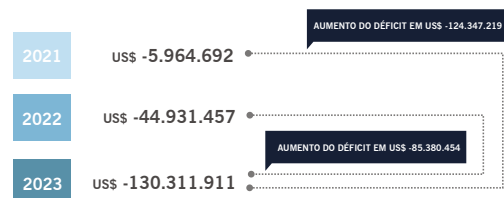
IMPORTAÇÕES



EXPORTAÇÕES

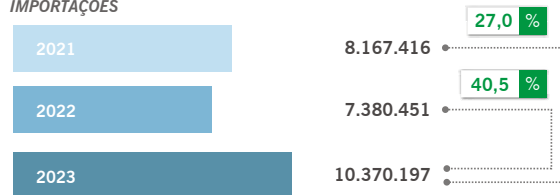


RESULTADO

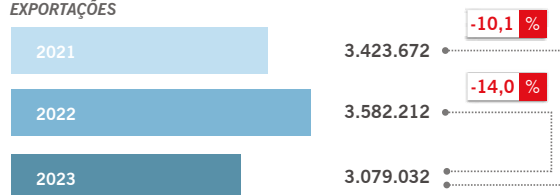


EM UNIDADES

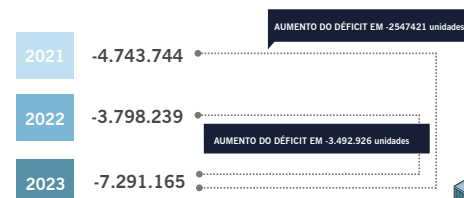
IMPORTAÇÕES



EXPORTAÇÕES



RESULTADO



OBSERVAÇÃO: Os dados da Balança Comercial não consideram pneus de avião e bicicleta.

