

ACUMULADO DO ANO REGISTRA RETRAÇÃO DE 1,9% NAS VENDAS DE PNEUS

ALTA DE 2,4% NAS VENDAS PARA MONTADORAS NÃO FOI SUFICIENTE PARA CONTER A QUEDA NAS VENDAS NO MERCADO DE REPOSIÇÃO

Os resultados das vendas de abril de 2023 consolidam o desempenho negativo das vendas de pneus para reposição, com queda de 3,2% no acumulado do ano. Dentre os segmentos, os piores desempenhos foram registrados nas vendas de pneus agrícolas e de carga, que recuaram 18,1% e 17,3%, respectivamente, no acumulado de janeiro a abril, em comparação com o mesmo período do ano passado. O desempenho das vendas de pneus de carga é negativo também nas vendas para montadoras, com queda de 13,7% nesse mercado, o que leva a uma retração de 16,4% nas vendas totais do segmento.

Nas vendas para o mercado de reposição, o único resultado positivo foi o crescimento de 12,9% nas vendas de pneus de moto no acumulado do ano. Contudo, em relação a março, o segmento registrou queda de 14%. Já nas vendas para montadoras, destaca-se o aumento de 7,3% nas vendas de pneus de passeio entre janeiro e abril.

O desempenho de abril de 2023 foi bem abaixo dos resultados obtidos no mês anterior, com queda de 12,8% nas vendas totais, considerando todos os segmentos. Em relação a março de 2023, tanto pneus de carga

quanto passeio tiveram uma queda de 14,3% nas vendas totais.

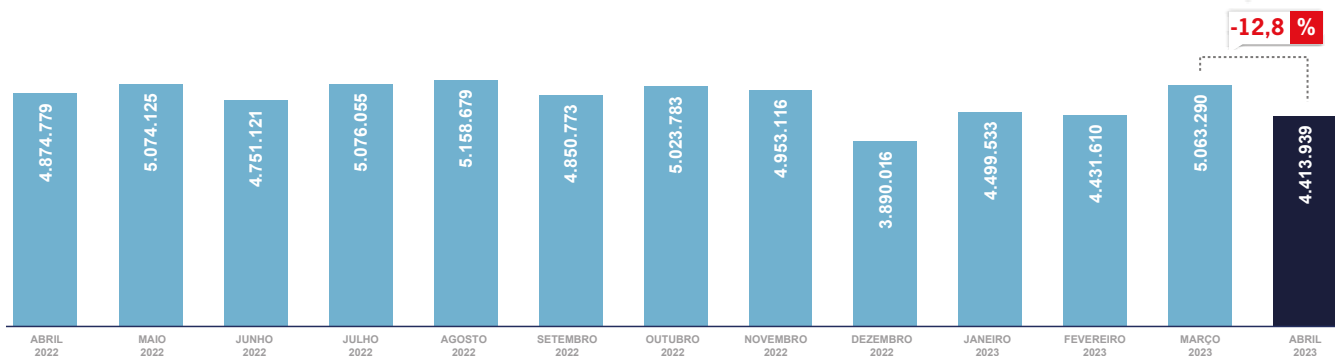
O resultado fraco de abril para a indústria de pneumáticos é consequência do desempenho negativo que todo setor automobilístico tem se deparado. De acordo com a Anfavea, ocorreram 13 paralisações de montadoras em 2023, das quais 9 se deram no mês de abril, o que levou a uma redução de 19,4% na produção de veículos em abril em relação a março.

“O setor de pneumáticos olha com muita cautela e preocupação o cenário deste início de ano. A expectativa é que, gradualmente, os resultados apresentem alguma melhora ao longo dos próximos meses. Esperamos que a indústria nacional volte a crescer e consiga encerrar o ano com resultados mais consistentes”, Klaus Curt Müller, presidente executivo da ANIP.

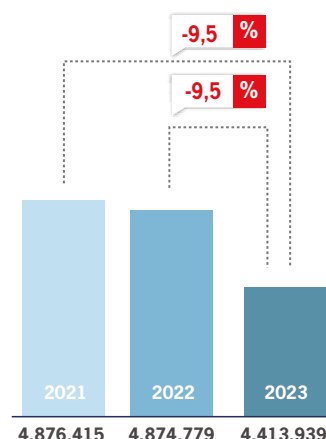
Os dados fazem parte do levantamento setorial divulgado pela Associação Nacional da Indústria de Pneumáticos (ANIP).



VARIAÇÃO MENSAL



ABRIL

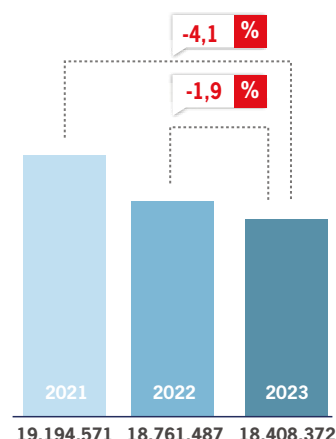


ACUMULADO

VENDAS TOTAIS

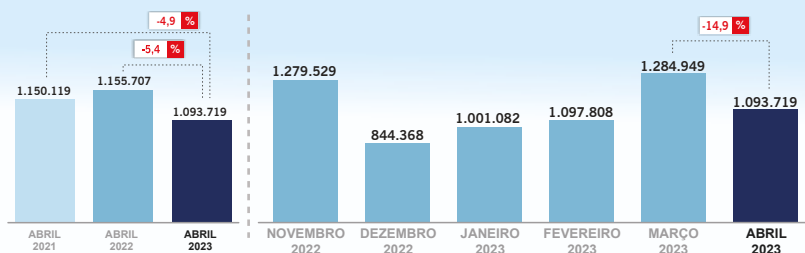
	2021	2022	2023
JAN	4.660.237	4.373.084	4.499.533
FEV	4.601.990	4.649.049	4.431.610
MAR	5.055.929	4.864.575	5.063.290
ABR	4.876.415	4.874.779	4.413.939
MAI	4.882.722	5.074.125	
JUN	4.666.578	4.751.121	
JUL	5.053.243	5.076.055	
AGO	5.033.167	5.158.679	
SET	4.793.837	4.850.773	
OUT	4.995.888	5.023.783	
NOV	4.924.975	4.953.116	
DEZ	4.227.195	3.890.016	
TOTAL GERAL	57.772.176	57.539.155	18.408.372

JANEIRO A ABRIL




MONTADORAS

VARIAÇÃO MENSAL

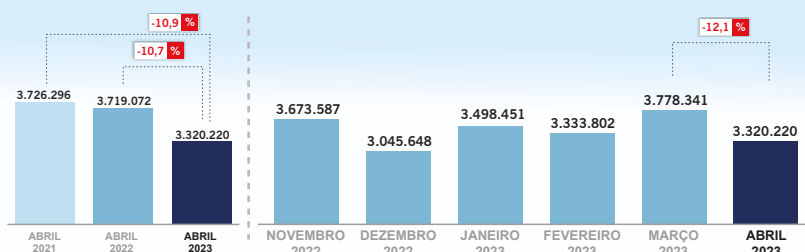


ACUMULADO DO ANO




REPOSIÇÃO

VARIAÇÃO MENSAL



ACUMULADO DO ANO



Fonte: ANIP

VENDA PNEUS DE PASSEIO EM UNIDADES

ABRIL

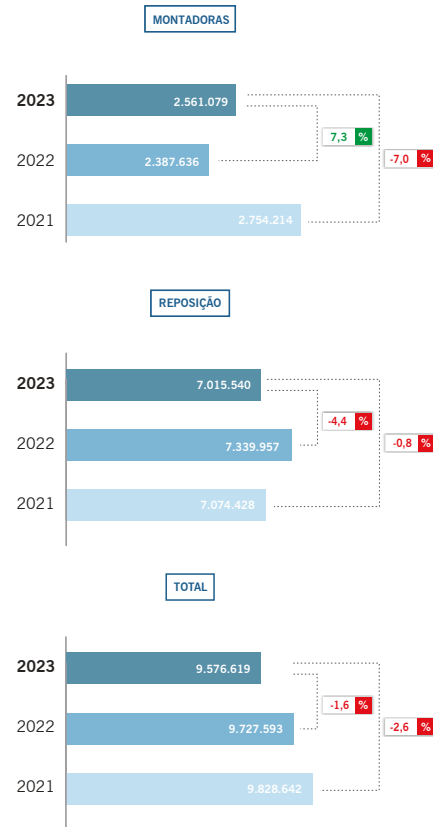


Em **abril** foram vendidas **2.244.414 unidades** de pneus de passeio. Esse número representa uma **queda** de **14,3%** nas vendas **totais** desse segmento quando comparadas com o mês anterior. As vendas de pneus para **montadoras** apresentaram uma **queda** de **19,2%** enquanto as vendas para **reposição** tiveram uma **queda** de **12,3%** em **abril**. Em comparação com **abril de 2022**, foi registrada uma **queda** nas vendas **totais** de pneus de passeio de **9,0%**, com **queda** de **2,1%** nas vendas para **montadoras** e **queda** de **11,3%** nas vendas de **reposição**. Em relação a **abril de 2021**, houve **queda** de **7,7%** nas vendas **totais**, sendo registrada uma **queda** de **6,8%** nos números para **montadoras** e **queda** de **8,1%** em **reposição**. No acumulado do ano, as vendas **totais** do segmento registram **queda** de **1,6%**, com **alta** de **7,3%** nas vendas para **montadoras** e **queda** de **4,4%** nas vendas de **reposição**.

VARIAÇÃO MENSAL



ACUMULADO DO ANO

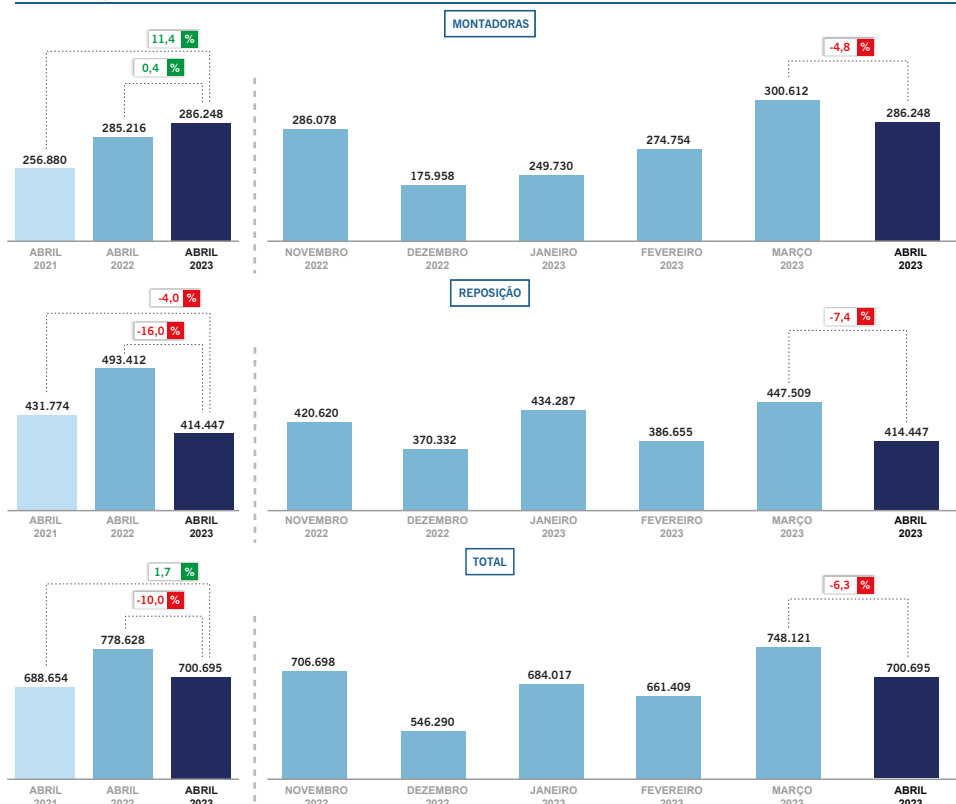


VENDA PNEUS COMERCIAL LEVE EM UNIDADES

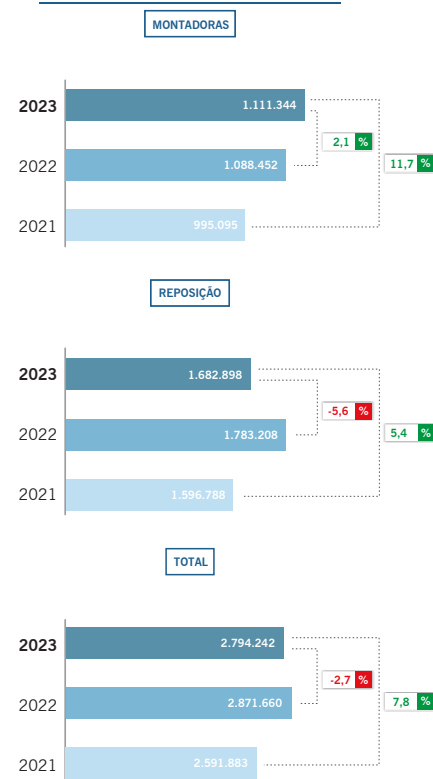


Em **abril** foram vendidas **700.695 unidades** de pneus de comercial leve. Esse número representa uma **queda** de **6,3%** nas vendas **totais** desse segmento quando comparadas com o mês anterior. As vendas de pneus para **montadoras** apresentaram uma **queda** de **4,8%** enquanto as vendas para **reposição** tiveram uma **queda** de **7,4%** em **abril**. Em comparação com **abril** de **2022**, foi registrada uma **queda** nas vendas **totais** de pneus comercial leve de **10,0%**, com **alta** de **0,4%** nas vendas para **montadoras** e queda de **16,0%** nas vendas de **reposição**. Em relação a **abril** de **2021**, houve **alta** de **1,7%** nas vendas **totais**, sendo registrada uma **alta** de **11,4%** nos números para **montadoras** e queda de **4,0%** em **reposição**. No acumulado do ano, as vendas **totais** do segmento registram queda de **2,7%**, com **alta** de **2,1%** nas vendas para **montadoras** e queda de **5,6%** nas vendas de **reposição**.

VARIAÇÃO MENSAL



ACUMULADO DO ANO

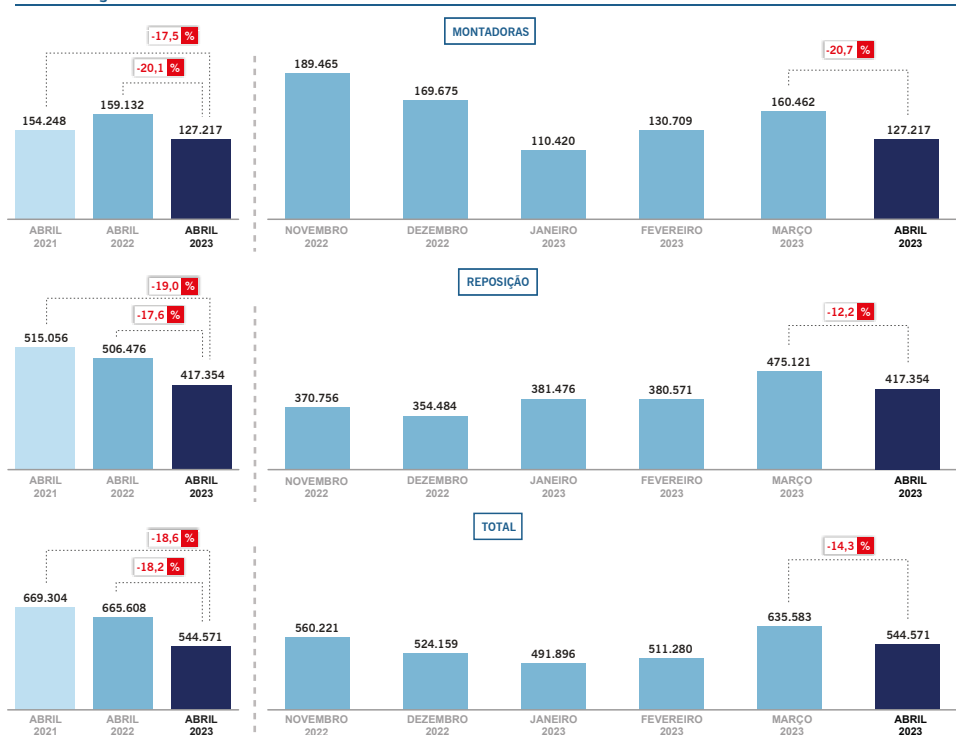


VENDA PNEUS DE CARGA EM UNIDADES

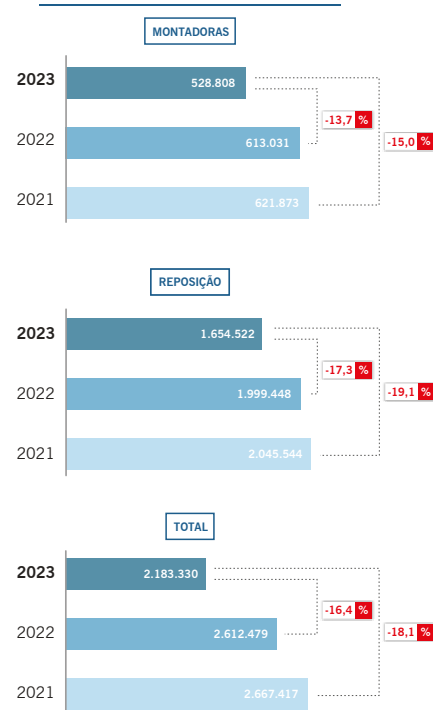


Em **abril** foram vendidas **544.571 unidades** de pneus de carga. Esse número representa uma **queda** de **14,3%** nas vendas **totais** desse segmento quando comparadas com o mês anterior. As vendas de pneus para **montadoras** apresentaram uma **queda** de **20,7%** enquanto as vendas para **reposição** tiveram uma **queda** de **12,2%** em **abril**. Em comparação com **abril** de **2022**, foi registrada uma **queda** nas vendas **totais** de pneus de carga de **18,2%**, com queda de **20,1%** nas vendas para **montadoras** e queda de **17,6%** nas vendas de **reposição**. Em relação a **abril** de **2021**, houve queda de **18,6%** nas vendas **totais**, sendo registrada uma queda de **17,5%** nos números para **montadoras** e queda de **19,0%** em **reposição**. No acumulado do ano, as vendas **totais** do segmento registram queda de **16,4%**, com queda de **13,7%** nas vendas para **montadoras** e queda de **17,3%** nas vendas de **reposição**.

VARIAÇÃO MENSAL



ACUMULADO DO ANO

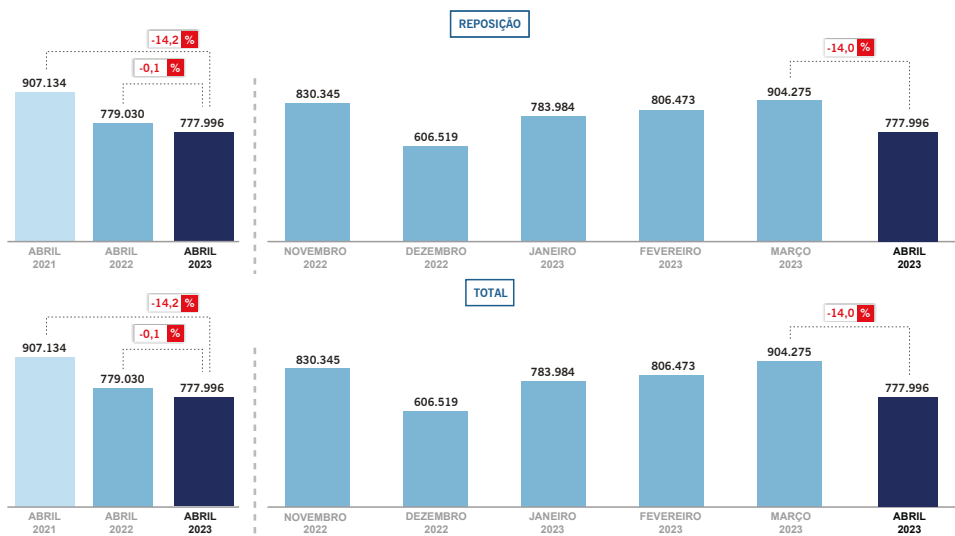


VENDA PNEUS DE MOTO EM UNIDADES

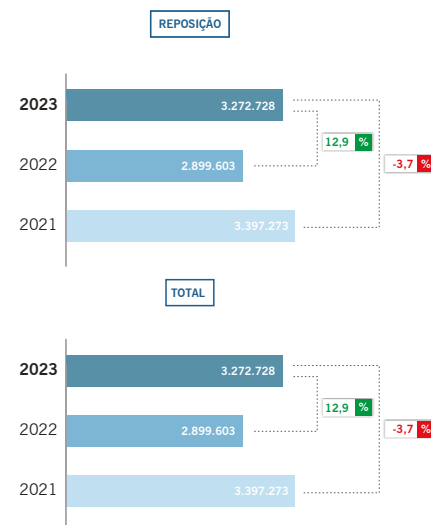
ABRIL 

Em **abril** foram vendidas **777.996 unidades** de pneus para motocicleta. Esse número representa uma **queda** de **14,0%** nas vendas **totais** desse segmento quando comparadas com o mês anterior. Em comparação com **abril** de **2022**, foi registrada uma **queda** nas vendas de pneus para motocicleta de **0,1%**. Em relação a **abril** de **2021**, houve **queda** de **14,2%** nas vendas **totais**. No acumulado do ano, as vendas **totais** do segmento registram **alta** de **12,9%**.

VARIAÇÃO MENSAL



ACUMULADO DO ANO

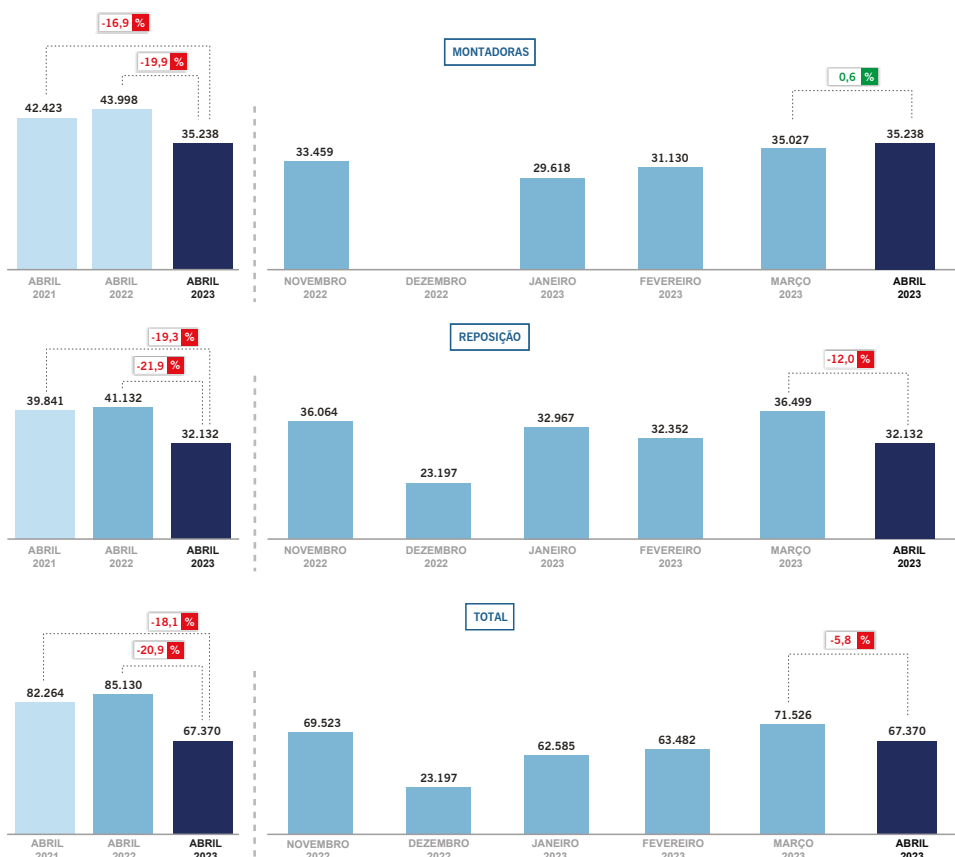


VENDA PNEUS AGRÍCOLA EM UNIDADES

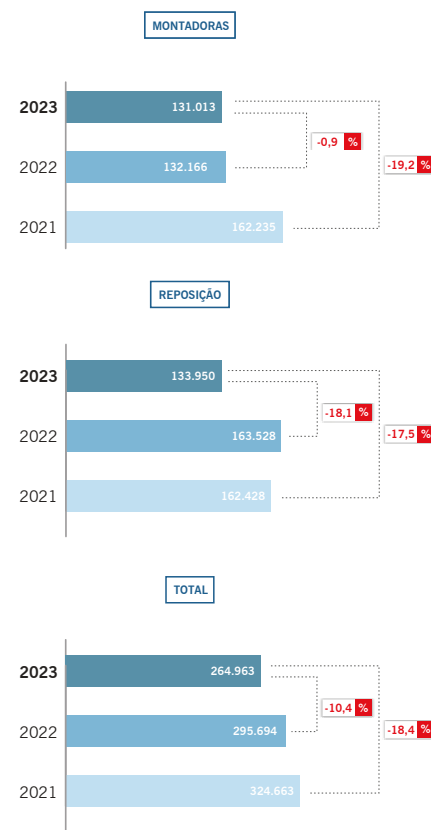
ABRIL 

Em **abril** foram vendidas **67.370 unidades** de pneus agrícolas. Esse número representa uma **queda** de **5,8%** nas vendas **totais** desse segmento quando comparadas com o mês anterior. As vendas de pneus para **montadoras** apresentaram uma **alta** de **0,6%** enquanto as vendas para **reposição** tiveram uma **queda** de **12,0%** em **abril**. Em comparação com **abril** de **2022**, foi registrada uma **queda** nas vendas **totais** de pneus agrícolas de **20,9%**, com **queda** de **19,9%** nas vendas para **montadoras** e **queda** de **21,9%** nas vendas de **reposição**. Em relação a **abril** de **2021**, houve **queda** de **18,1%** nas vendas **totais**, sendo registrada uma **queda** de **16,9%** nos números para **montadoras** e **queda** de **19,3%** em **reposição**. No acumulado do ano, as vendas **totais** do segmento registram **queda** de **10,4%**, com **queda** de **0,9%** nas vendas para **montadoras** e **queda** de **18,1%** nas vendas de **reposição**.

VARIAÇÃO MENSAL



ACUMULADO DO ANO



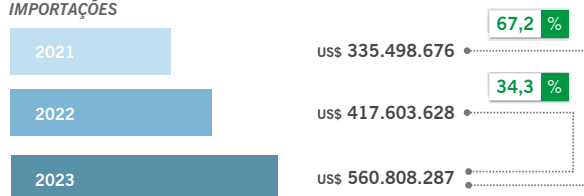
BALANÇA COMERCIAL

ACUMULADO DO ANO
Fonte: Comex Stat

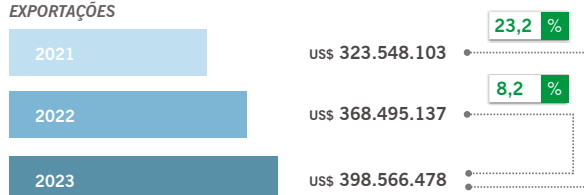
A Balança Comercial do setor de pneumáticos apresentou **déficit** de **US\$ 162.241.809** no acumulado do ano, resultado que representa uma **ampliação do déficit** em relação ao mesmo período de **2022**, quando a balança comercial do setor apresentava um **déficit** de **US\$ 49.108.491** e maior do que o **déficit** registrado em **2021**, de **US\$ 11.950.573**. Em termos unitários, o acumulado do ano de **2023** apresentou um **déficit** de **9.810.327** unidades frente ao **déficit** de **4.472.600** unidades no mesmo período em **2022** e **déficit** de **5.749.119** unidades em **2021**.

EM DÓLARES

IMPORTAÇÕES



EXPORTAÇÕES

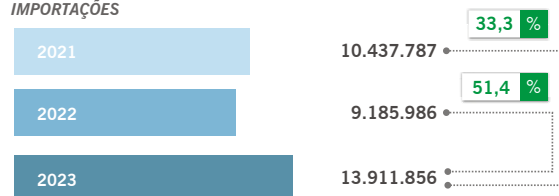


RESULTADO

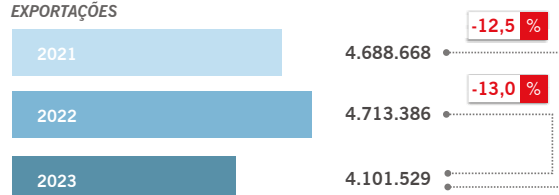


EM UNIDADES

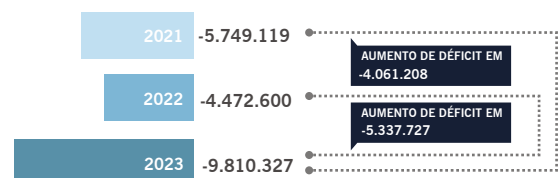
IMPORTAÇÕES



EXPORTAÇÕES



RESULTADO



OBSERVAÇÃO: Os dados da Balança Comercial não consideram pneus de avião e bicicleta.

