

VENDAS DE PNEUS CRESCEM 8,5% EM MAIO, NA COMPARAÇÃO COM O MÊS ANTERIOR

APESAR DESSE AVANÇO, NO ACUMULADO DO ANO O SETOR REGISTRA RETRAÇÃO DE 2,7% NAS VENDAS TOTAIS

As vendas totais de pneus em maio tiveram um crescimento de 8,5% em relação a abril, com um aumento de 14,4% nas vendas para montadoras e de 6,6% em reposição. O desempenho positivo de maio vem após um fraco mês de abril, causado, principalmente, pelas frequentes paralisações de fábricas de autoveículos ocorridas durante aquele mês (segundo dados da Anfavea, das 13 paralisações ocorridas em 2023 até então, 9 se deram em abril, causando queda na produção do setor automotivo).

Por outro lado, no acumulado do ano, as vendas totais apresentam uma queda de 2,7% na comparação com o mesmo período de 2022, sendo que apenas o segmento de pneus para motocicletas tem um resultado positivo em 2023, com alta de 14,2%. Já o segmento com a maior queda foi o de passeio, cujas vendas totais recuaram 15,0% no ano. Entre os mercados, o melhor desempenho em 2023 fica com as vendas para montadoras, que cresce 1,8% enquanto as vendas para reposição estão 4,1% abaixo do que em 2022.

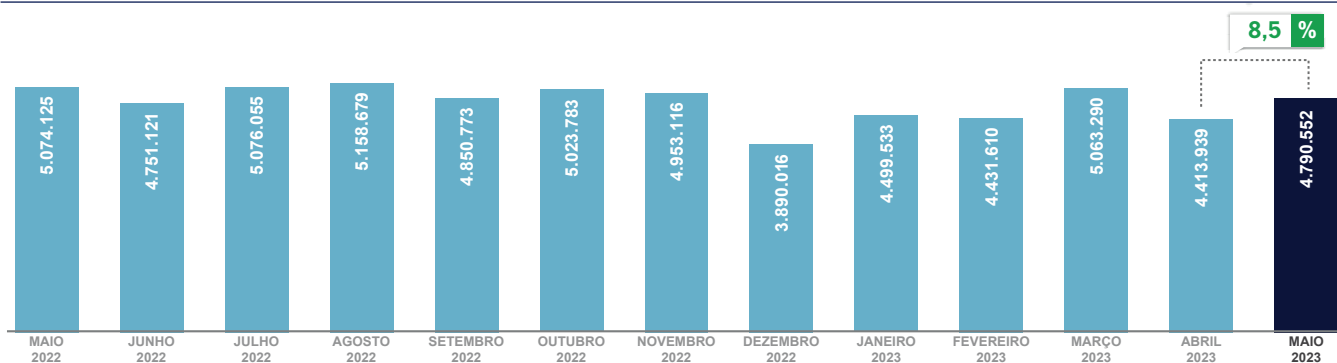
Pneus de carga recuaram em ambos os mercados, sendo o pior desempenho nas vendas de pneus para reposição, que caíram 15,1%, enquanto a queda para montadoras foi de 14,7%. As vendas de pneus de passeio apresentam cenários opostos: o mercado de reposição teve uma queda de 6,2% enquanto as vendas para montadoras subiram outros 6,2%.

"Já com o acumulado dos cinco primeiros meses de 2023 definido, ainda não conseguimos suplantar o acumulado do mesmo período de 2022, nem o de 2021. Isso demonstra que a recuperação ainda não ocorreu, principalmente nos pneus de carga.", analisa Klaus Curt Müller, presidente executivo da ANIP.

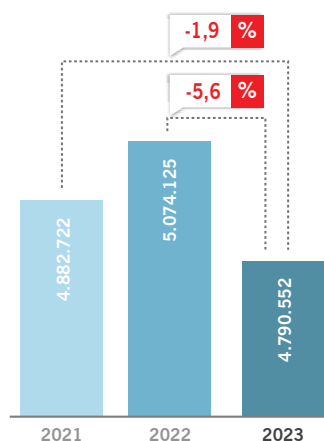
Os dados fazem parte do levantamento setorial divulgado pela Associação Nacional da Indústria de Pneumáticos (ANIP).



VARIAÇÃO MENSAL



MAIO

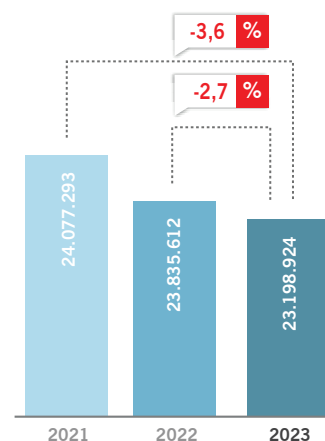


ACUMULADO

VENDAS TOTAIS

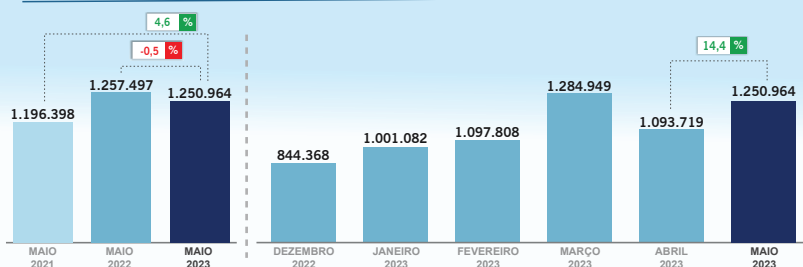

	2021	2022	2023
JAN	4.660.237	4.373.084	4.499.533
FEV	4.601.990	4.649.049	4.431.610
MAR	5.055.929	4.864.575	5.063.290
ABR	4.876.415	4.874.779	4.413.939
MAI	4.882.722	5.074.125	4.790.552
JUN	4.666.578	4.751.121	
JUL	5.053.243	5.076.055	
AGO	5.033.167	5.158.679	
SET	4.793.837	4.850.773	
OUT	4.995.888	5.023.783	
NOV	4.924.975	4.953.116	
DEZ	4.227.195	3.890.016	
TOTAL GERAL	57.772.176	57.539.155	23.198.924

JANEIRO A MAIO

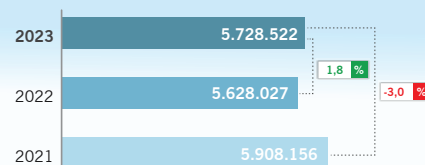


MONTADORAS

VARIAÇÃO MENSAL

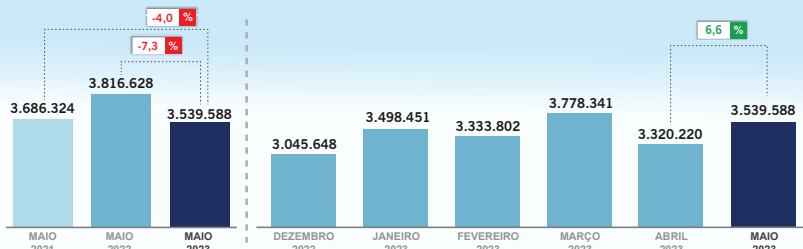


ACUMULADO DO ANO

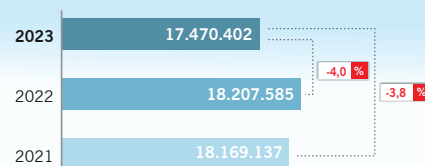


REPOSIÇÃO

VARIAÇÃO MENSAL



ACUMULADO DO ANO



Fonte: ANIP

VENDA PNEUS DE PASSEIO EM UNIDADES

MAIO

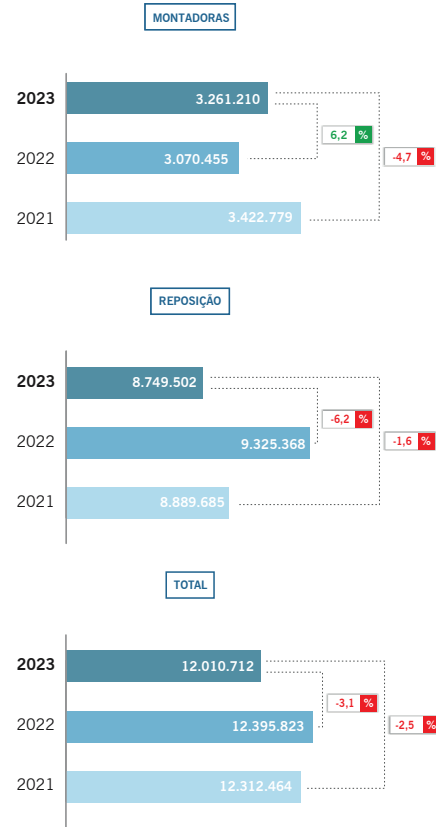


Em **maio** foram vendidas **2.434.093 unidades** de pneus de passeio. Esse número representa uma **alta** de **8,5%** nas vendas **totais** desse segmento quando comparadas com o mês anterior. As vendas de pneus para **montadoras** apresentaram uma **alta** de **15,5%** enquanto as vendas para **reposição** tiveram uma **alta** de **5,8%** em **maio**. Em comparação com **maio de 2022**, foi registrada uma **queda** nas vendas **totais** de pneus de passeio de **8,8%**, com **alta** de **2,5%** nas vendas para **montadoras** e **queda** de **12,7%** nas vendas de **reposição**. Em relação a **maio de 2021**, houve **queda** de **2,0%** nas vendas **totais**, sendo registrada uma **alta** de **4,7%** nos números para **montadoras** e **queda** de **4,5%** em **reposição**. No acumulado do ano, as vendas **totais** do segmento registram **queda** de **3,1%**, com **alta** de **6,2%** nas vendas para **montadoras** e **queda** de **6,2%** nas vendas de **reposição**.

VARIAÇÃO MENSAL



ACUMULADO DO ANO

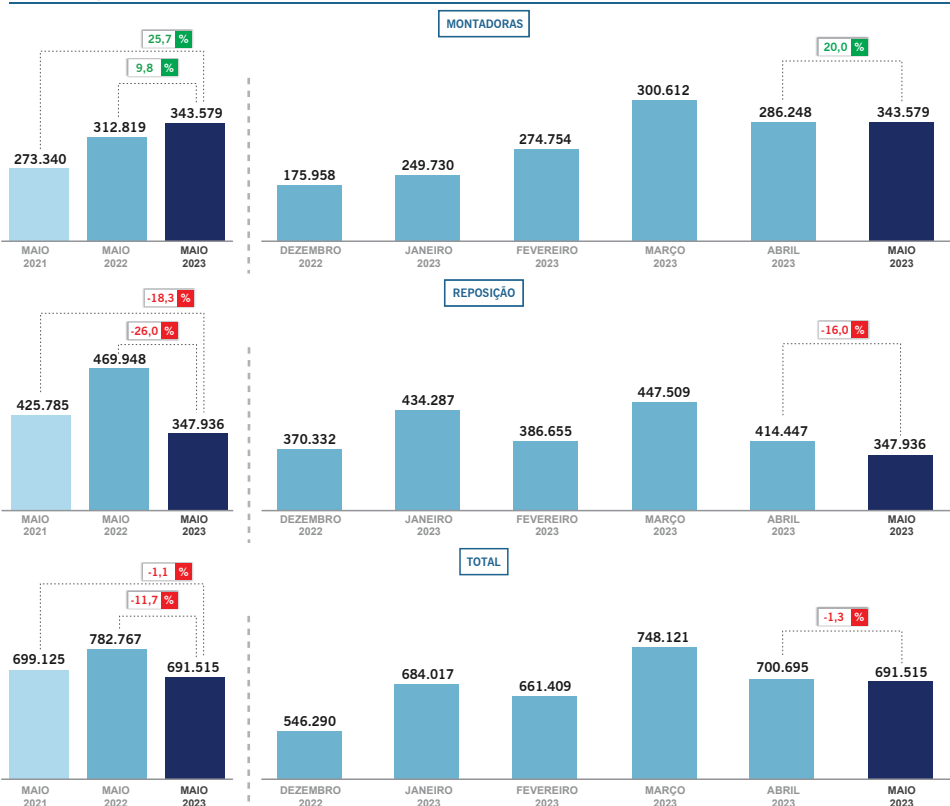


VENDA PNEUS COMERCIAL LEVE EM UNIDADES

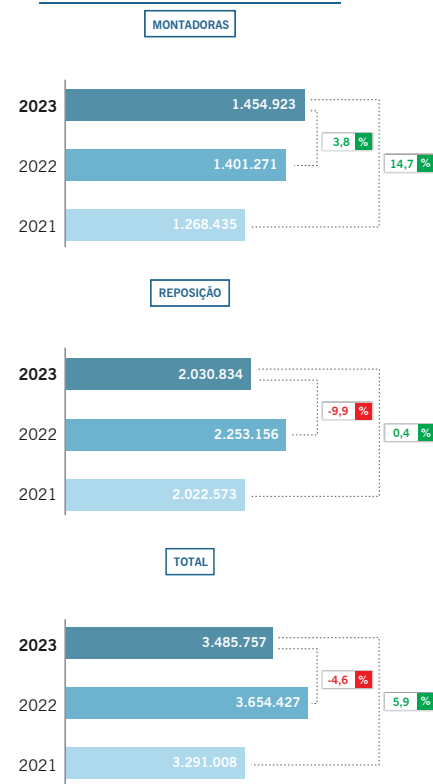
MAIO 

Em **maio** foram vendidas **691.515 unidades** de pneus de comercial leve. Esse número representa uma **queda** de **1,3%** nas vendas **totais** desse segmento quando comparadas com o mês anterior. As vendas de pneus para **montadoras** apresentaram uma **alta** de **20,0%** enquanto as vendas para **reposição** tiveram uma **queda** de **16,0%** em **maio**. Em comparação com **maio de 2022**, foi registrada uma **queda** nas vendas **totais** de pneus comercial leve de **11,7%**, com **alta** de **9,8%** nas vendas para **montadoras** e **queda** de **26,0%** nas vendas de **reposição**. Em relação a **maio de 2021**, houve **queda** de **1,1%** nas vendas **totais**, sendo registrada uma **alta** de **25,7%** nos números para **montadoras** e **queda** de **18,3%** em **reposição**. No acumulado do ano, as vendas **totais** do segmento registram **queda** de **4,6%**, com **alta** de **3,8%** nas vendas para **montadoras** e **queda** de **9,9%** nas vendas de **reposição**.

VARIAÇÃO MENSAL



ACUMULADO DO ANO

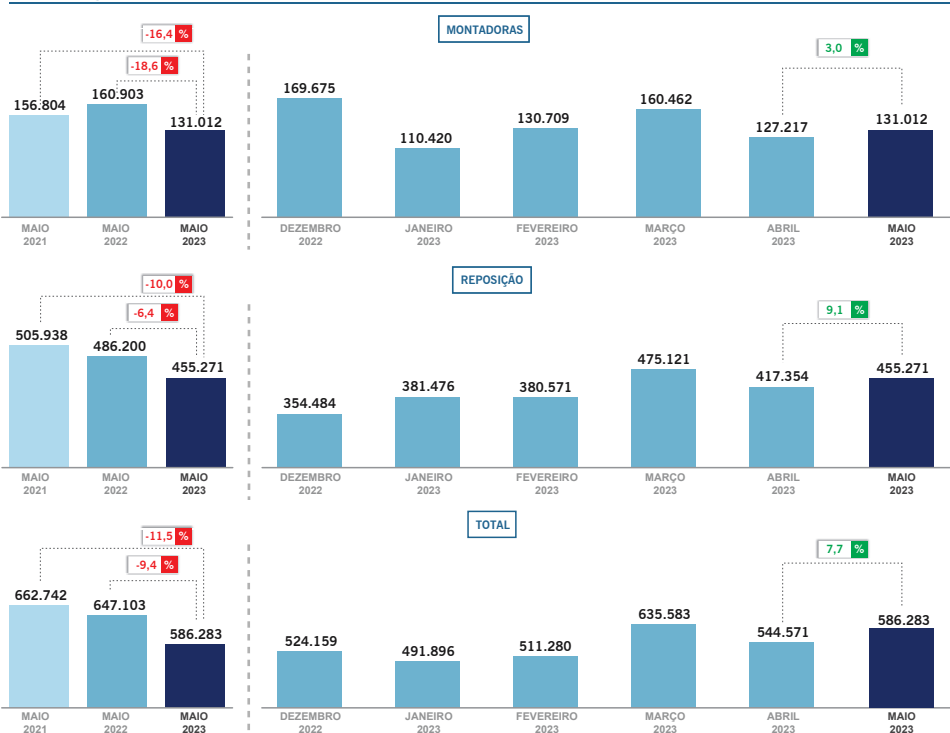


VENDA PNEUS DE CARGA EM UNIDADES

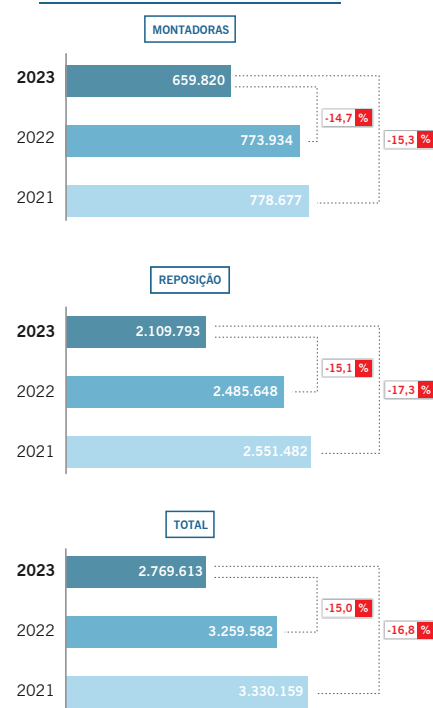
MAIO 

Em **maio** foram vendidas **586.283 unidades** de pneus de carga. Esse número representa uma **alta** de **7,7%** nas vendas **totais** desse segmento quando comparadas com o mês anterior. As vendas de pneus para **montadoras** apresentaram uma **alta** de **3,0%** enquanto as vendas para **reposição** tiveram uma **alta** de **9,1%** em **maio**. Em comparação com **maio de 2022**, foi registrada uma **queda** nas vendas **totais** de pneus de carga de **9,4%**, com **queda** de **18,6%** nas vendas para **montadoras** e **queda** de **6,4%** nas vendas de **reposição**. Em relação a **maio de 2021**, houve **queda** de **11,5%** nas vendas **totais**, sendo registrada uma **queda** de **16,4%** nos números para **montadoras** e **queda** de **10,0%** em **reposição**. No acumulado do ano, as vendas **totais** do segmento registram **queda** de **15,0%**, com **queda** de **14,7%** nas vendas para **montadoras** e **queda** de **15,1%** nas vendas de **reposição**.

VARIAÇÃO MENSAL



ACUMULADO DO ANO

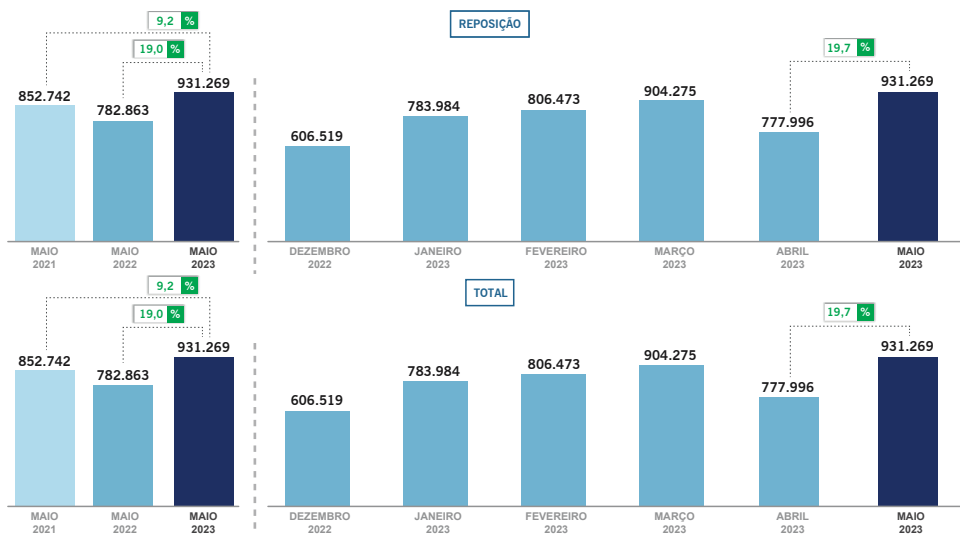


VENDA PNEUS DE MOTO EM UNIDADES

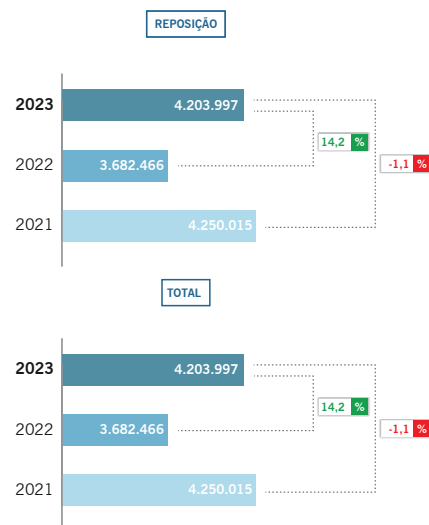


Em **maio** foram vendidas **931.269 unidades** de pneus para motocicleta. Esse número representa uma **alta** de **19,7%** nas vendas **totais** desse segmento quando comparadas com o mês anterior. Em comparação com **maio de 2022**, foi registrada uma **alta** nas vendas de pneus para motocicleta de **19,0%**. Em relação a **maio de 2021**, houve **alta** de **9,2%** nas vendas **totais**. No acumulado do ano, as vendas **totais** do segmento registram **alta** de **14,2%**.

VARIAÇÃO MENSAL



ACUMULADO DO ANO

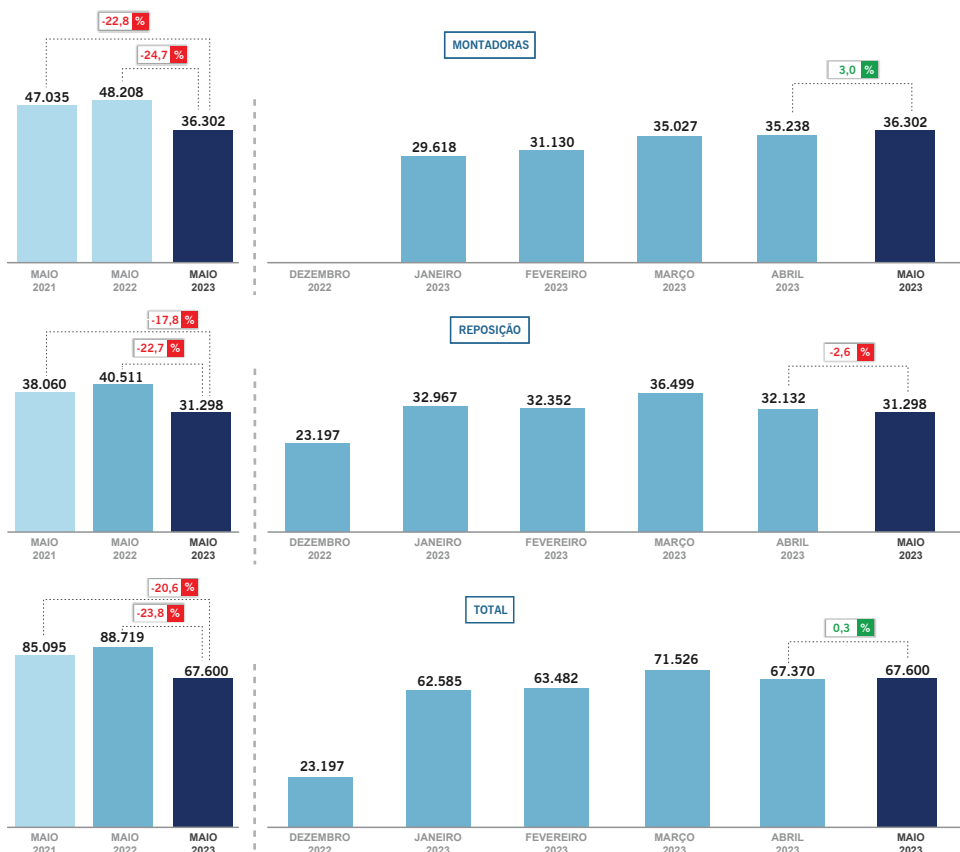


VENDA PNEUS AGRÍCOLA EM UNIDADES

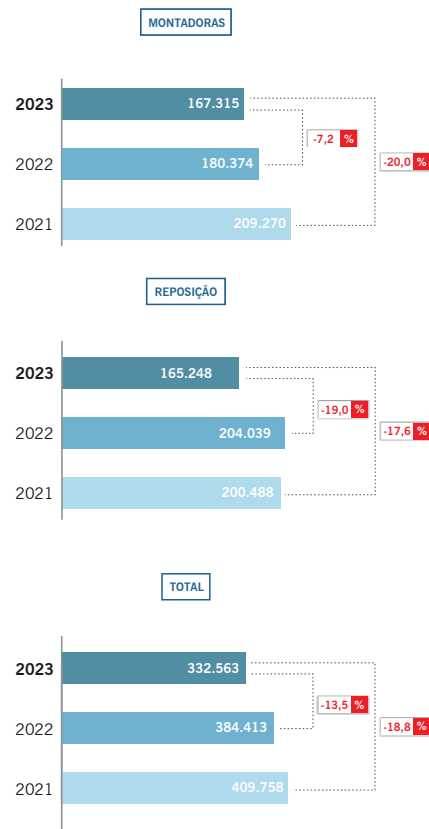


Em **maio** foram vendidas **67.600 unidades** de pneus agrícolas. Esse número representa uma **alta** de **0,3%** nas vendas **totais** desse segmento quando comparadas com o mês anterior. As vendas de pneus para **montadoras** apresentaram uma **alta** de **3,0%** enquanto as vendas para **reposição** tiveram uma **queda** de **2,6%** em maio. Em comparação com **maio de 2022**, foi registrada uma **queda** nas vendas **totais** de pneus agrícolas de **23,8%**, com **queda** de **24,7%** nas vendas para **montadoras** e **queda** de **22,7%** nas vendas de **reposição**. Em relação a **maio de 2021**, houve **queda** de **20,6%** nas vendas **totais**, sendo registrada uma **queda** de **22,8%** nos números para **montadoras** e **queda** de **17,8%** em **reposição**. No acumulado do ano, as vendas **totais** do segmento registram **queda** de **13,5%**, com **queda** de **7,2%** nas vendas para **montadoras** e **queda** de **19,0%** nas vendas de **reposição**.

VARIAÇÃO MENSAL



ACUMULADO DO ANO





BALANÇA COMERCIAL

ACUMULADO DO ANO

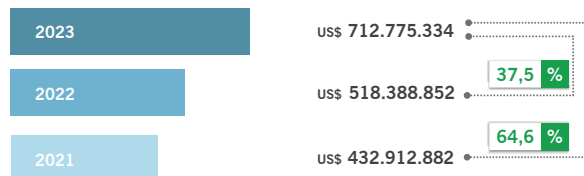
Fonte: Comex Stat

A Balança Comercial do setor de pneumáticos apresentou **déficit de US\$ 201.829.723** no acumulado do ano, resultado que representa uma **ampliação do déficit** em relação ao mesmo período de 2022, quando a balança comercial do setor apresentava um **déficit de US\$ 22.383.585** e maior do que o **déficit** registrado em 2021, de **US\$ 23.194.903**. Em termos unitários, o **acumulado do ano de 2023** apresentou um **déficit** de **12.348.539 unidades** frente ao **déficit** de **5.189.217 unidades** no mesmo período em 2022 e **déficit** de **6.852.938 unidades** em 2021.

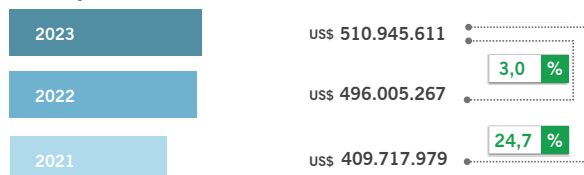


EM DÓLARES

IMPORTAÇÕES



EXPORTAÇÕES

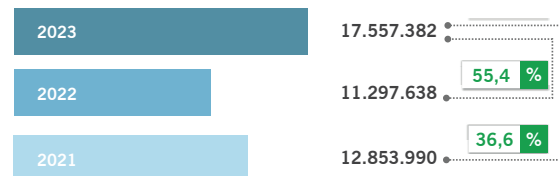


RESULTADO

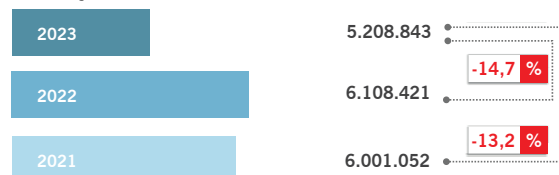


EM UNIDADES

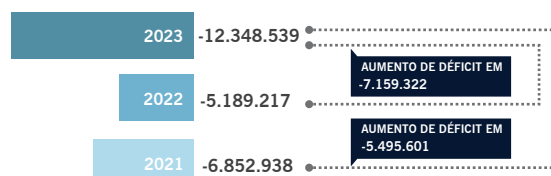
IMPORTAÇÕES



EXPORTAÇÕES



RESULTADO



OBSERVAÇÃO: Os dados da Balança Comercial não consideram pneus de avião e bicicleta.

