

# DESEMPENHO DAS VENDAS NACIONAIS DE PNEUS PIORA EM RELAÇÃO A OUTUBRO

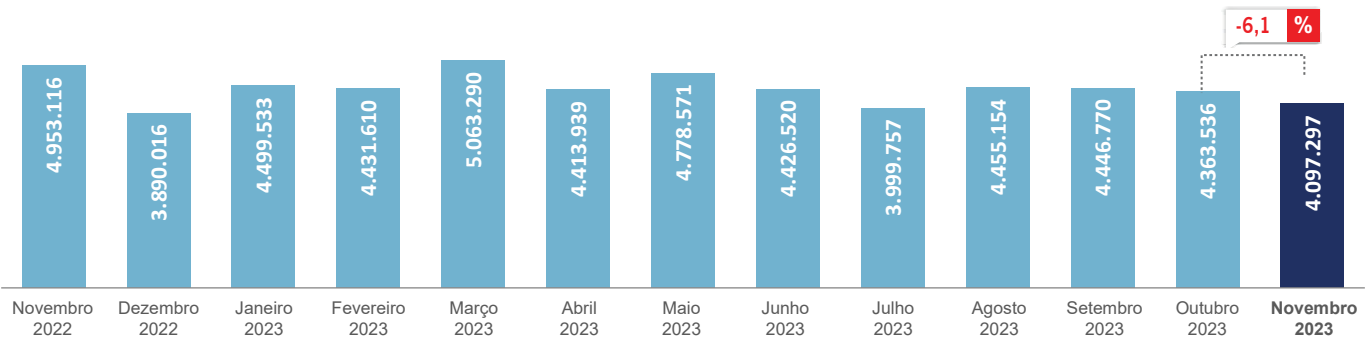
## COMERCIALIZAÇÕES EM NOVEMBRO REGISTRAM QUEDA DE MAIS DE 6% NA COMPARAÇÃO COM O MÊS ANTERIOR

As vendas totais de pneus caíram 6,1% em novembro, com um fraco desempenho principalmente no mercado para montadoras, cujos dados de comercial leve e agrícola, além das vendas para motocicletas, não foram disponibilizados por não cumprimento das regras de abertura. No ano, as vendas totais acumulam queda de 8,7% na comparação com o mesmo período de 2022, com queda nas vendas de todos os segmentos à exceção de pneus para motocicleta, que apresenta alta de 5,4%.

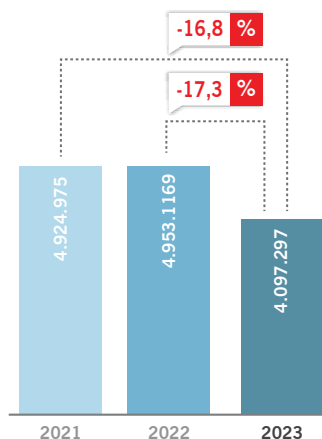
Considerando o mercado de reposição, houve um aumento de 2% nas vendas em novembro, número puxado pela alta de 9,4% nas vendas de pneus de passeio. Ainda assim, no acumulado de janeiro a novembro, o mercado de reposição encolheu 8,8%. Os piores desempenhos nesse mercado são encontrados nas vendas de pneus comercial leve (-15,2%) e pneus agrícolas (-16,3%).



### VARIAÇÃO MENSAL



### NOVEMBRO

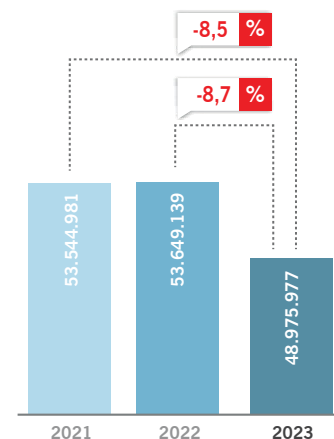


### ACUMULADO

#### VENDAS TOTAIS

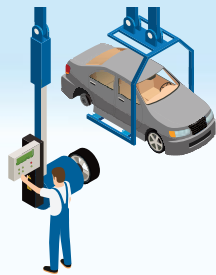
	2021	2022	2023
JAN	4.660.237	4.373.084	4.499.533
FEV	4.601.990	4.649.049	4.431.610
MAR	5.055.929	4.864.575	5.063.290
ABR	4.876.415	4.874.779	4.413.939
MAI	4.882.722	5.074.125	4.790.552
JUN	4.666.578	4.751.121	4.426.520
JUL	5.053.243	5.076.055	3.999.757
AGO	5.033.167	5.158.679	4.455.154
SET	4.793.837	4.850.773	4.446.770
OUT	4.995.888	5.023.783	4.363.536
NOV	4.924.975	4.953.116	4.097.297
DEZ	4.227.195	3.890.016	
<b>TOTAL GERAL</b>	<b>57.772.176</b>	<b>57.539.155</b>	<b>48.975.977</b>

#### JANEIRO A NOVEMBRO

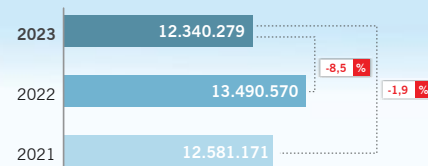


MONTADORAS

VARIAÇÃO MENSAL

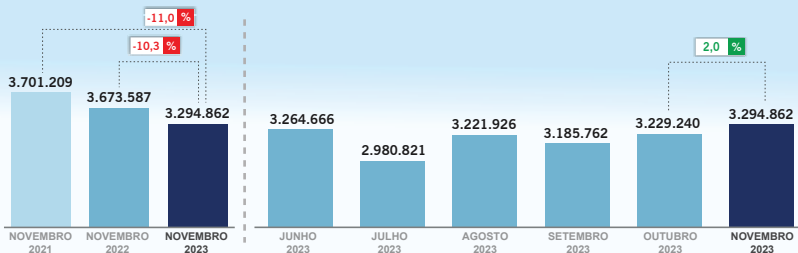


ACUMULADO DO ANO

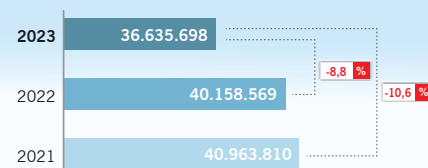


REPOSIÇÃO

VARIAÇÃO MENSAL



ACUMULADO DO ANO



Fonte: ANIP

VENDA PNEUS DE PASSEIO EM UNIDADES

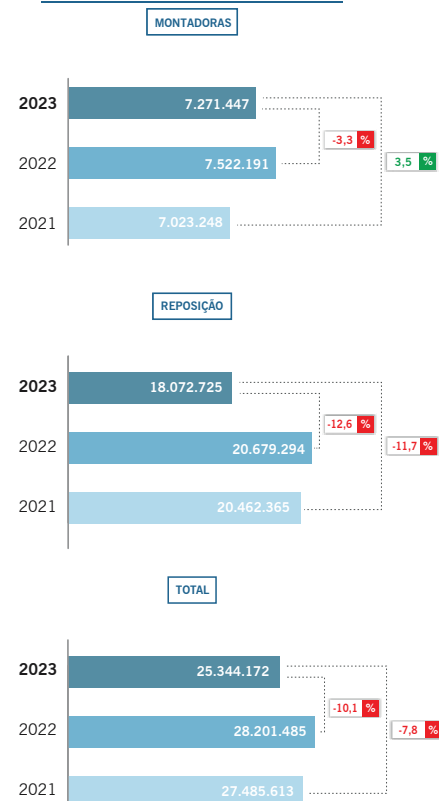
NOVEMBRO



Em novembro foram vendidas 2.338.323 unidades de pneus de passeio. Esse número representa uma alta de 8,4% nas vendas totais desse segmento quando comparadas com o mês anterior. As vendas de pneus para montadoras apresentaram uma alta de 6,1% enquanto as vendas para reposição tiveram uma alta de 9,4% em novembro. Em comparação com novembro 2022, foi registrada uma queda de -13,7% nas vendas totais de pneus de passeio, com uma queda de -7,4% nas vendas para montadoras e uma queda de -16,0% nas vendas de reposição. Em relação a novembro 2021, houve uma queda de -12,2% nas vendas totais, sendo registrada uma queda de -6,0% nos números para montadoras e uma queda de -14,5% em reposição. No acumulado do ano, as vendas totais do segmento registraram uma queda de -10,1%, com uma queda de -3,3% nas vendas para montadoras e uma queda de -12,6% nas vendas de reposição.

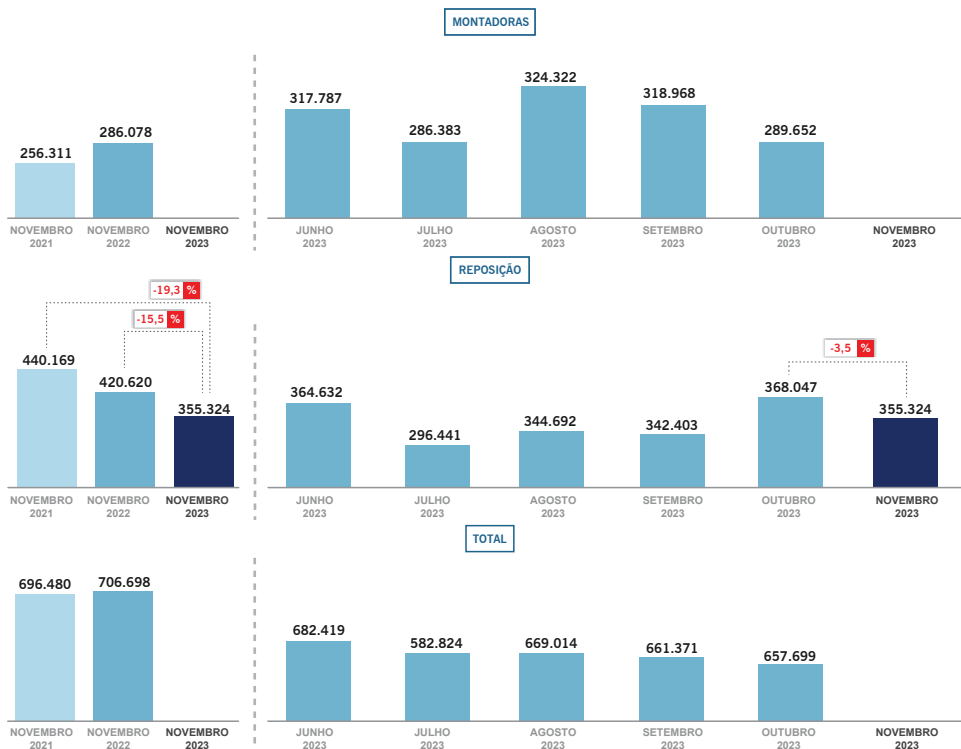
VARIAÇÃO MENSAL

ACUMULADO DO ANO

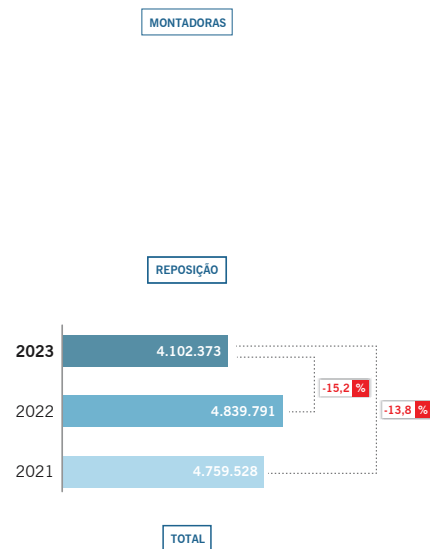


Em novembro não foram disponibilizados os dados de vendas de pneus de veículos comercial leve para montadoras. Nas vendas para reposição, houve uma queda de 3,5% em relação ao mês anterior. Em comparação com novembro de 2022, as vendas para reposição do segmento caíram 15,5%. Já em relação a novembro de 2021, a queda nas vendas foi de 19,3%. No acumulado do ano, as vendas nacionais em reposição registram queda de 15,2%.

VARIAÇÃO MENSAL



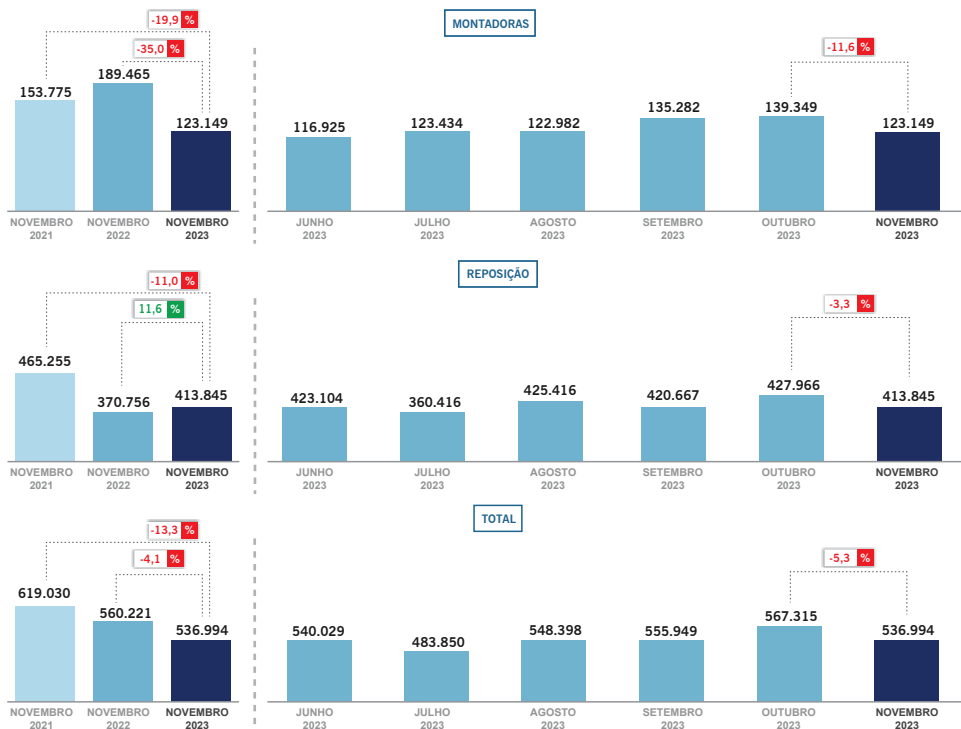
ACUMULADO DO ANO



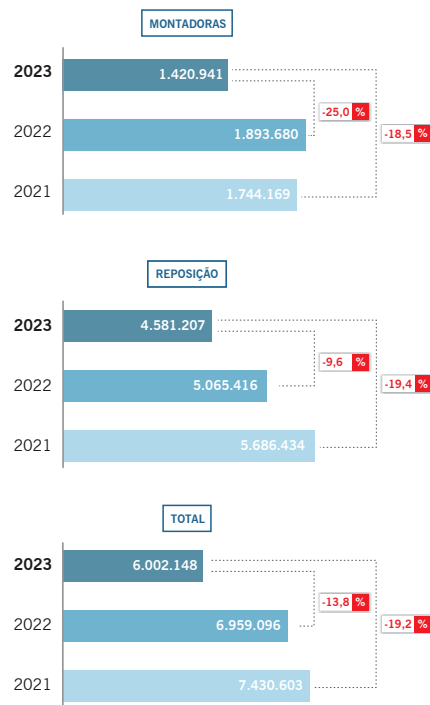
Por questões de regras de consolidação de dados, as vendas para montadoras para novembro de 2023 não foram divulgadas. Devido à ausência dos dados o acumulado para montadoras e total não podem ser apresentados.

Em novembro foram vendidas 536.994 unidades de pneus de carga. Esse número representa uma queda de -5,3% nas vendas totais desse segmento quando comparadas com o mês anterior. As vendas de pneus para montadoras apresentam uma queda de -11,6% enquanto as vendas para reposição tiveram uma queda de -3,3% em novembro. Em comparação com novembro 2022, foi registrada uma queda de -4,1% nas vendas totais de pneus de carga, com uma queda de -35,0% nas vendas para montadoras e uma alta de 11,6% nas vendas de reposição. Em relação a novembro 2021, houve uma queda de -13,3% nas vendas totais, sendo registrada uma queda de -19,9% nos números para montadoras e uma queda de -11,0% em reposição. No acumulado do ano, as vendas totais do segmento registraram uma queda de -13,8%, com uma queda de -25,0% nas vendas para montadoras e uma queda de -9,6% nas vendas de reposição.

VARIAÇÃO MENSAL



ACUMULADO DO ANO

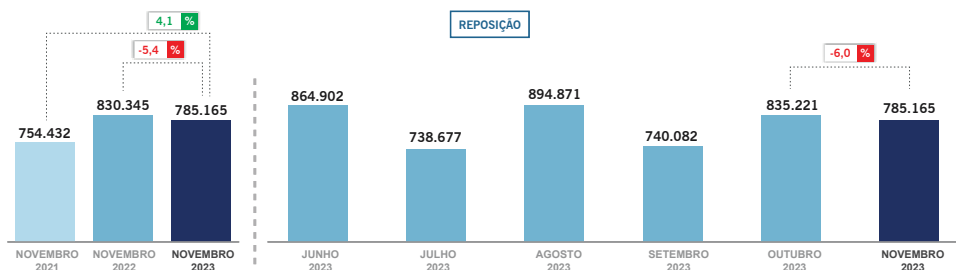


## VENDA PNEUS DE MOTO EM UNIDADES

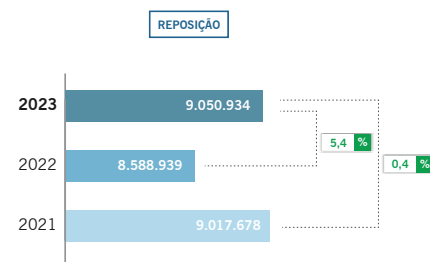
## NOVEMBRO

Em novembro foram vendidas 785.165 unidades de pneus para motocicleta. Esse número representa uma queda de -6,0% nas vendas para reposição desse segmento quando comparadas com o mês anterior. Em comparação com novembro 2022, foi registrada uma queda de -5,4% nas vendas de pneus para motocicleta. Em relação a novembro 2021, houve uma alta de 4,1% nas vendas totais. No acumulado do ano, as vendas do segmento registraram uma alta de 5,4%.

### VARIAÇÃO MENSAL



### ACUMULADO DO ANO



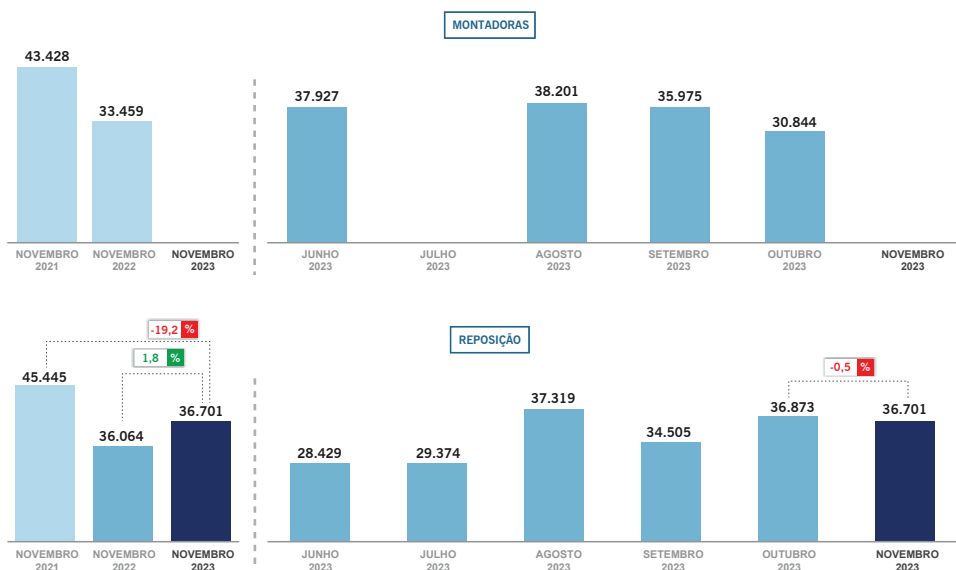
Por questões de regras de consolidação de dados, as vendas para montadoras não são divulgadas. Devido à ausência dos dados de vendas para montadoras, os dados acumulados não podem ser apresentados.

## VENDA PNEUS AGRÍCOLA EM UNIDADES

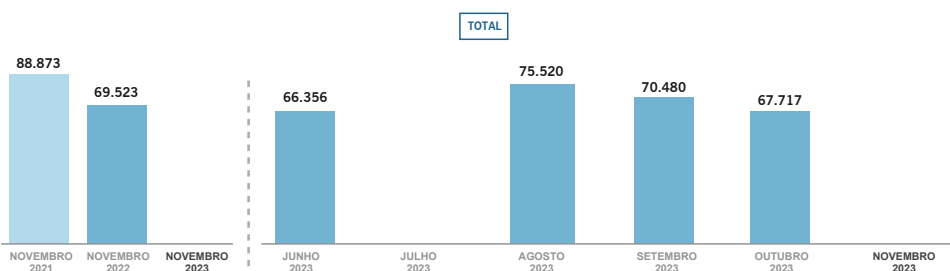
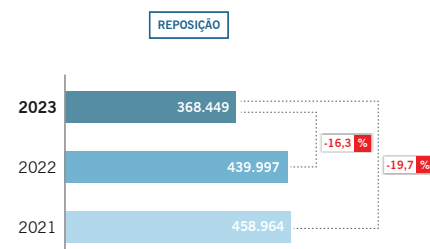
## NOVEMBRO

Em novembro não foram disponibilizados os dados de vendas de pneus agrícolas para montadoras. No mês foram vendidas 36.701 unidades de pneus agrícolas para reposição. Esse número representa uma queda de 0,5% nas vendas de reposição desse segmento quando comparadas com o mês anterior. Em comparação com novembro de 2022, foi registrado alta de 1,8%, porém houve uma queda de 19,2% em relação a novembro de 2021. No acumulado do ano, as vendas para reposição do segmento registraram uma queda de -19,7%.

### VARIAÇÃO MENSAL



### ACUMULADO DO ANO



Por questões de regras de consolidação de dados, as vendas para montadoras para novembro de 2023 não foram divulgadas. Devido à ausência dos dados o acumulado para montadoras e total não podem ser apresentados.



# BALANÇA COMERCIAL

ACUMULADO DO ANO


Fonte: Comex Stat

A balança Comercial do setor de pneumáticos apresentou déficit de -\$522.785.941 no acumulado do ano, resultado que representa uma ampliação do déficit em relação ao mesmo período de 2022, quando a balança comercial do setor apresentava déficit de -\$66.625.349 e maior do que o déficit de -\$30.434.875 registrado em 2021. Em termos unitários, o acumulado do ano de 2023 apresentou um déficit de -31.801.821 unidades, frente ao déficit de -16.486.338 unidades no mesmo período em 2022 e déficit de -11.594.108 unidades em 2021.



## EM DÓLARES

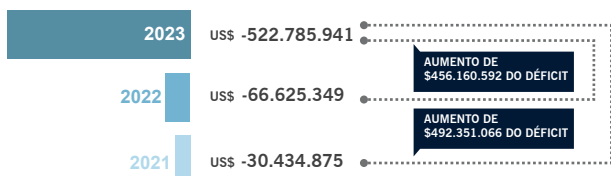
### IMPORTAÇÕES



### EXPORTAÇÕES

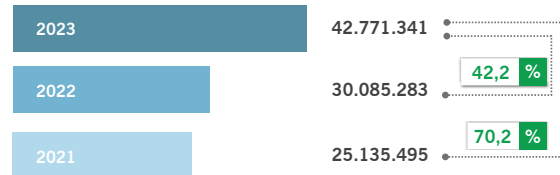


### RESULTADO

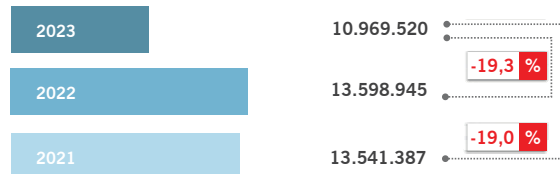


## EM UNIDADES

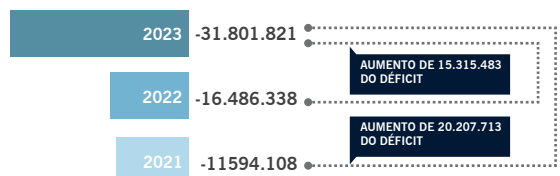
### IMPORTAÇÕES



### EXPORTAÇÕES



### RESULTADO



**OBSERVAÇÃO:** Os dados da Balança Comercial não consideram pneus de avião e bicicleta.

