

VENDAS DE PNEUS COMEÇAM 2024 EM ALTA NA COMPARAÇÃO COM DEZEMBRO DE 2023

POR OUTRO LADO, AS VENDAS TOTAIS DE JANEIRO DE 2024 FICARAM 10,5% ABAIXO QUANDO COMPARADO COM JANEIRO DE 2023

As vendas totais de pneus apresentaram crescimento de 8,7% em janeiro de 2024 na comparação com dezembro de 2023, com crescimento nas vendas de todos os segmentos à exceção de passeio, com queda de 2,2% no período. Apesar da alta de 31% nas vendas para montadoras, as vendas de pneus de passeio para o mercado de reposição tiveram queda de 11%. Já as vendas de pneus de carga registraram alta tanto para o mercado de reposição quanto para montadoras, de 6,6% e 36,7%, respectivamente, sobre o mês anterior.

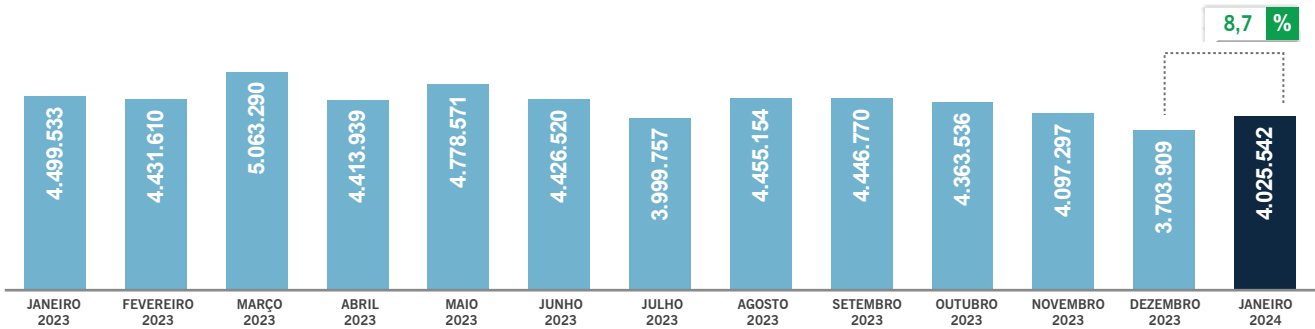
Na comparação com janeiro de 2023, as vendas de pneus do

último mês registraram queda de 10,5%, com retração de 12,7% nas vendas de pneus de passeio e 5,9% nas vendas para motocicleta. No mesmo período, as vendas totais de pneus de carga cresceram 2,5%.

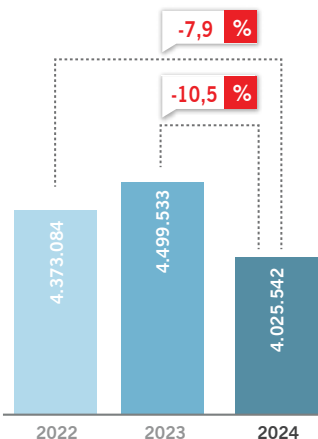
Com relação às importações, o segmento de passeio teve leve queda de 0,5% em janeiro na comparação com o mês anterior, além de alta de 1,3% nas importações de pneus de carga. Porém, na comparação com janeiro de 2023, a alta nas importações de pneus de passeio foi de 35,6%, enquanto pneus de carga cresceu outros 22,3%.



VARIAÇÃO MENSAL



JANEIRO

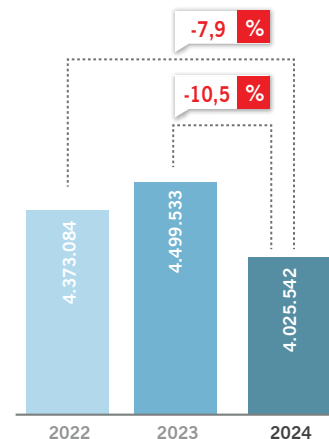


ACUMULADO

VENDAS TOTAIS

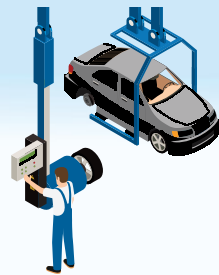
	2022	2023	2024
JAN	4.373.084	4.499.533	4.025.542
FEV	4.649.049	4.431.610	
MAR	4.864.575	5.063.290	
ABR	4.874.779	4.413.939	
MAI	5.074.125	4.790.552	
JUN	4.751.121	4.426.520	
JUL	5.076.055	3.999.757	
AGO	5.158.679	4.455.154	
SET	4.850.773	4.446.770	
OUT	5.023.783	4.363.536	
NOV	4.953.116	4.097.297	
DEZ	3.890.016	3.703.909	
TOTAL GERAL	57.539.155	52.679.886	4.025.542

JANEIRO

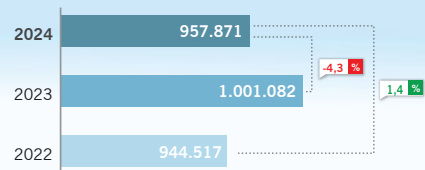


MONTADORAS

VARIAÇÃO MENSAL



ACUMULADO DO ANO

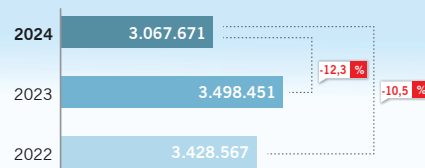


REPOSIÇÃO

VARIAÇÃO MENSAL



ACUMULADO DO ANO



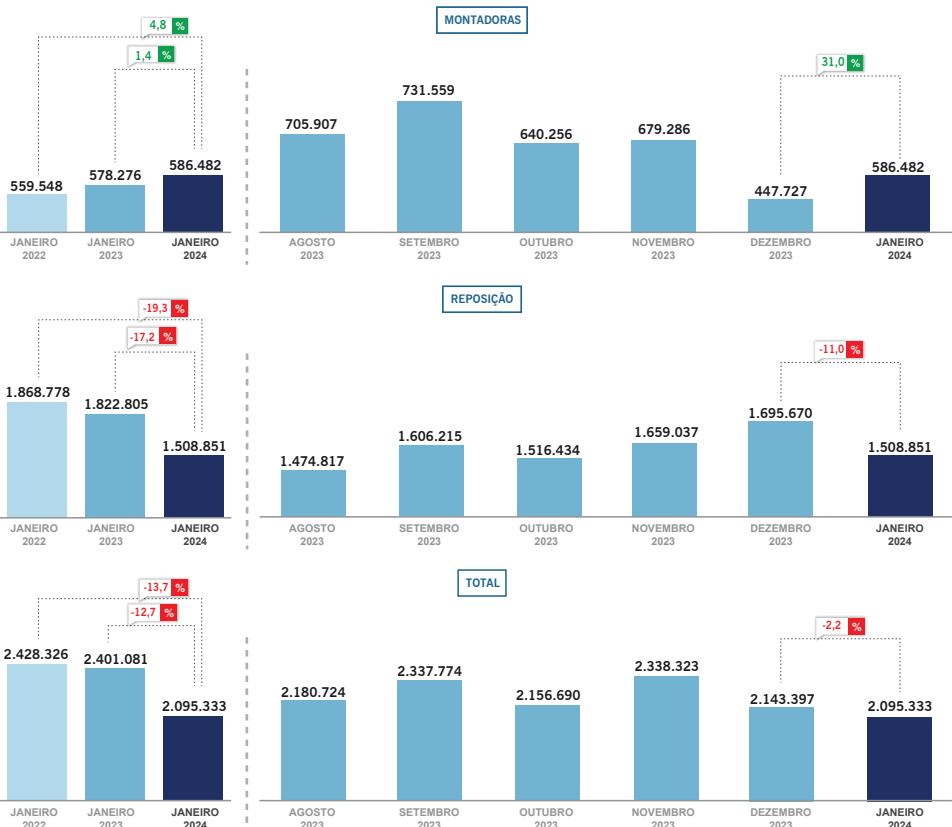
Fonte: ANIP

VENDA PNEUS DE PASSEIO EM UNIDADES

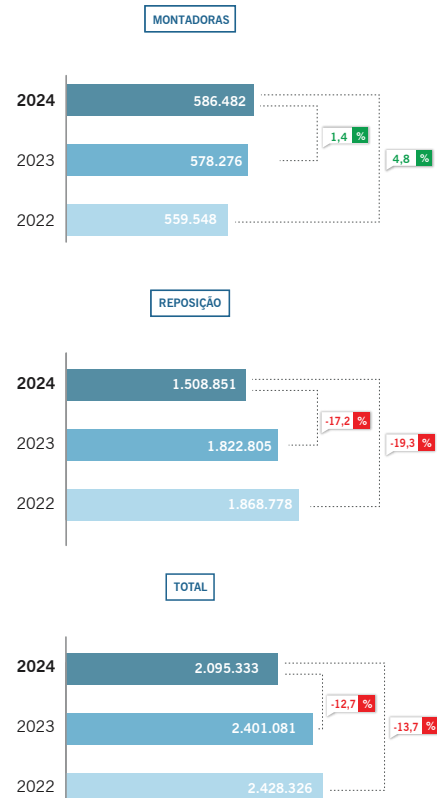
JANEIRO

Em janeiro foram vendidos 2.095.333 pneus de passeio. Esse número representa queda de 2,2% nas vendas totais do segmento quando comparadas com o mês anterior. As vendas de pneus de passeio para montadoras cresceram 31% enquanto as vendas para reposição baixaram 11% em janeiro. Na comparação com janeiro de 2023, houve recuo de 12,7% nas vendas totais de pneus de passeio, com alta de 1,4% nas vendas para montadoras e queda de 17,2% nas vendas para reposição. Em relação a janeiro de 2022, houve diminuição de 13,7% nas vendas totais, resultado do aumento de 4,8% nos números para montadoras e baixa de 19,3% em reposição. No acumulado do ano, as vendas totais do segmento caíram 12,7%, com aumento de 1,4% nas vendas para montadoras e queda de 17,2% no mercado de reposição.

VARIAÇÃO MENSAL



ACUMULADO DO ANO



VENDA PNEUS COMERCIAL LEVE EM UNIDADES

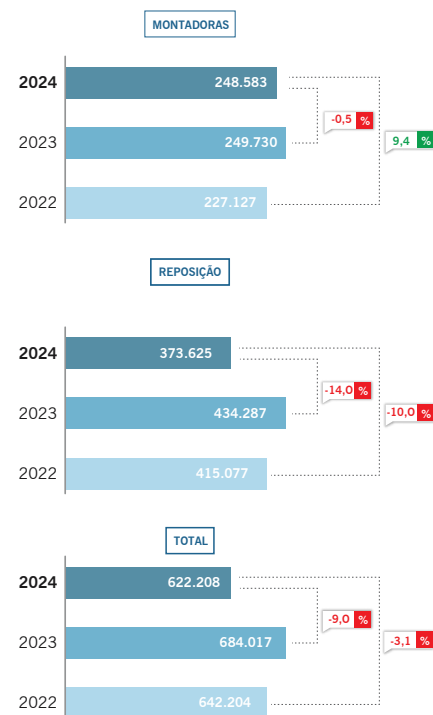
JANEIRO

Em janeiro foram vendidos 622.208 pneus comercial leve, com números estáveis em relação a dezembro de 2023 nas vendas para o mercado de reposição (no mês anterior, não foram divulgados os dados de vendas para montadoras). Na comparação com janeiro 2023, foi registrada diminuição de 9% nas vendas totais de pneus comercial leve, com queda de 0,5% nas vendas para montadoras e baixa de 14% nas vendas para reposição. Em relação a janeiro 2022, houve retração de 3,1% nas vendas totais, resultado do aumento de 9,4% nos números para montadoras e queda de 10% em reposição. No acumulado do ano, as vendas totais do segmento recuaram 9%, com queda de 0,5% nas vendas para montadoras e baixa de 14% no mercado de reposição.

VARIAÇÃO MENSAL



ACUMULADO DO ANO



Por questões de regras de consolidação de dados, as vendas para MONTADORAS para novembro e dezembro de 2023 não foram divulgadas. Devido à ausência dos dados acumulados para MONTADORAS e TOTAL não podem ser apresentados.

VENDA PNEUS DE CARGA EM UNIDADES

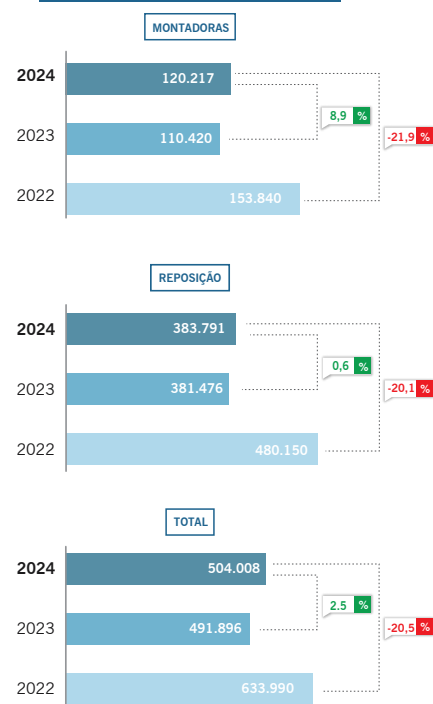
JANEIRO

Em janeiro foram vendidos 504.008 pneus de carga. Esse número representa alta de 12,5% nas vendas totais do segmento quando comparadas com o mês anterior. As vendas de pneus para montadoras subiram 36,7% enquanto as vendas para reposição cresceram 6,6% em janeiro. Na comparação com janeiro 2023, foi registrado aumento de 2,5% nas vendas totais de pneus de carga, com alta de 8,9% nas vendas para montadoras e elevação de 0,6% nas vendas para reposição. Em relação a janeiro 2022, houve queda de 20,5% nas vendas totais, resultado da baixa de 21,9% nos números para montadoras e recuo de 20,1% em reposição. No acumulado do ano, as vendas totais do segmento aumentaram 2,5%, sendo 8,9% nas vendas para montadoras e 0,6% no mercado de reposição.

VARIAÇÃO MENSAL



ACUMULADO DO ANO



VENDA
PNEUS DE MOTO
EM UNIDADES

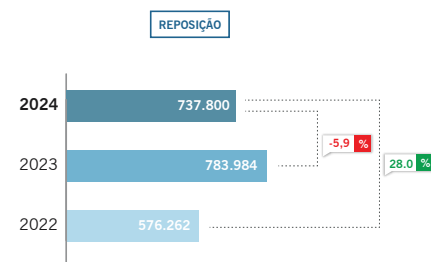
JANEIRO 

Em janeiro foram vendidos 737.800 pneus para motocicleta. Esse número representa alta de 7,8% nas vendas para reposição do segmento quando comparadas com o mês anterior. Na comparação com janeiro 2023, houve queda de 5,9% nas vendas para o mercado de reposição de pneus de moto. Em relação a janeiro 2022, houve aumento de 28,0% nas vendas. No acumulado do ano, as vendas para reposição de pneus de moto caíram 5,9%.

VARIAÇÃO MENSAL



ACUMULADO DO ANO



Por questões de regras de consolidação de dados, as vendas para montadoras não são divulgadas. Devido à ausência dos dados de vendas para montadoras, os dados acumulados não podem ser apresentados.

VENDA
PNEUS AGRÍCOLA
EM UNIDADES

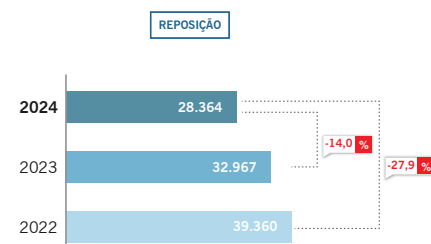
JANEIRO 

Em janeiro foram vendidos 28.364 pneus agrícolas para o mercado de reposição. Esse número representa aumento de 16,7% nas vendas totais do segmento quando comparadas com o mês anterior. Na comparação com janeiro 2023 houve diminuição de 14,0% nas vendas de reposição e queda de 27,9% em relação a janeiro 2022.

VARIAÇÃO MENSAL



ACUMULADO DO ANO



Por questões de regras de consolidação de dados, as vendas para MONTADORAS para janeiro de 2024 não foram divulgadas. Devido à ausência dos dados o acumulado para MONTADORAS e TOTAL não podem ser apresentados.



BALANÇA COMERCIAL

ACUMULADO DO ANO

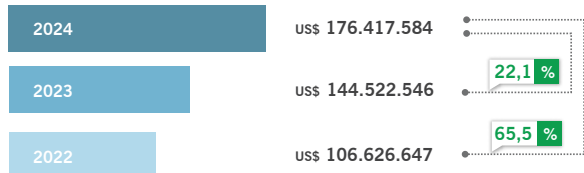
Fonte: Comex Stat

A balança comercial do setor de pneumáticos apresentou déficit de -\$93.424.945 no acumulado do ano, resultado que representa uma ampliação do déficit em relação ao mesmo período de 2023 quando a balança comercial do setor apresentava déficit de -\$54.221.464 e maior do que o déficit de -\$18.533.282 registrado em 2022. Em termos unitários, o acumulado do ano de 2024 registrou déficit de -4.279.984 unidades, frente ao déficit de -2.787.923 unidades no mesmo período em 2023 e déficit de -1.406.552 unidades em 2022.

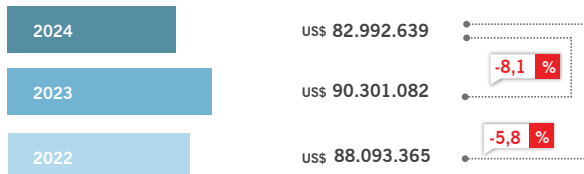


EM DÓLARES

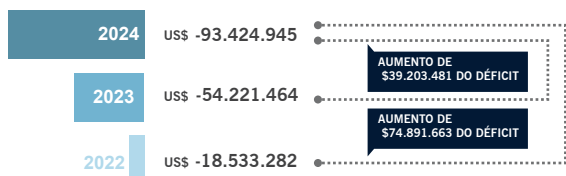
IMPORTAÇÕES



EXPORTAÇÕES

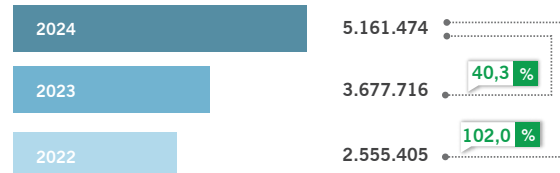


RESULTADO

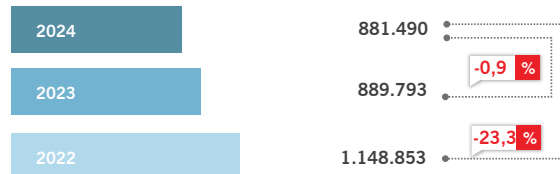


EM UNIDADES

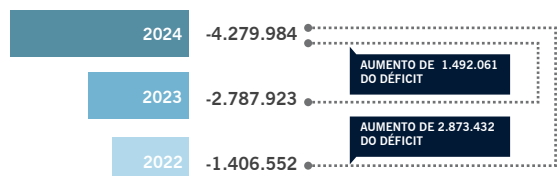
IMPORTAÇÕES



EXPORTAÇÕES



RESULTADO



OBSERVAÇÃO: Os dados da Balança Comercial não consideram pneus de avião e bicicleta.

