

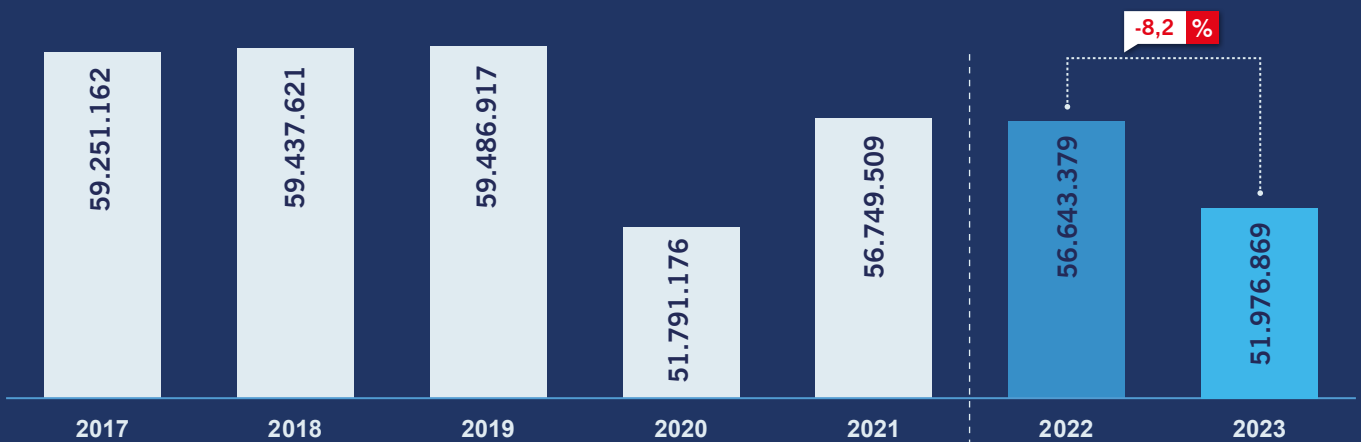
## VENDAS DE PNEUS CAEM MAIS DE 8% EM 2023

As vendas de pneus em 2023 tiveram o pior resultado desde 2020, acumulando queda de 8,2% na comparação com 2022. No total, foram vendidos cerca de 52 milhões de pneus no ano, contra 56,6 milhões de pneus em 2022. As vendas para montadoras tiveram queda de 9,6% no ano, enquanto o mercado de reposição recuou 7,8%.

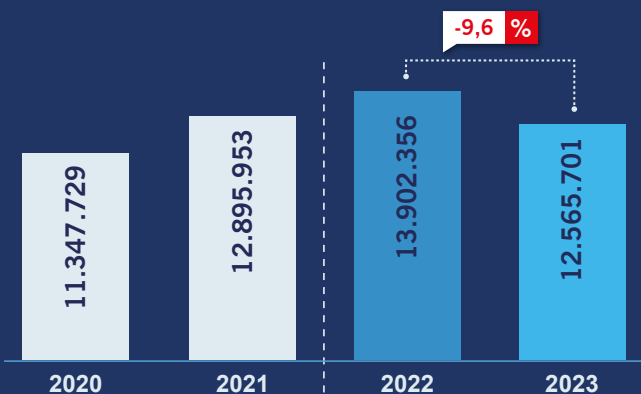
Dentre os segmentos, o único a registrar resultados positivos foi o de pneus para motocicletas, cujas vendas (para reposição) cresceram 5,9%, em um ano que foi o melhor da década na produção de motos, segundo dados da Abraciclo. Por outro lado, as vendas de pneus de passeio recuaram 9,5% no ano e 13,8% nas vendas de pneus de carga.



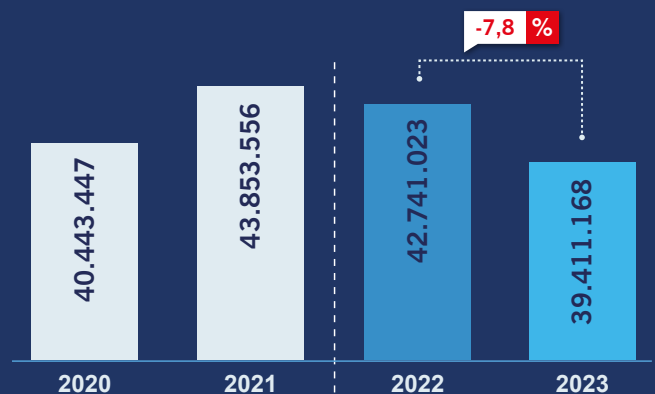
### VARIAÇÃO ANUAL



### MONTADORAS



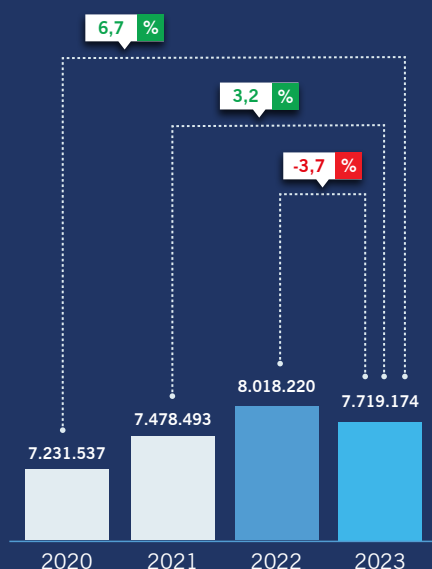
### REPOSIÇÃO



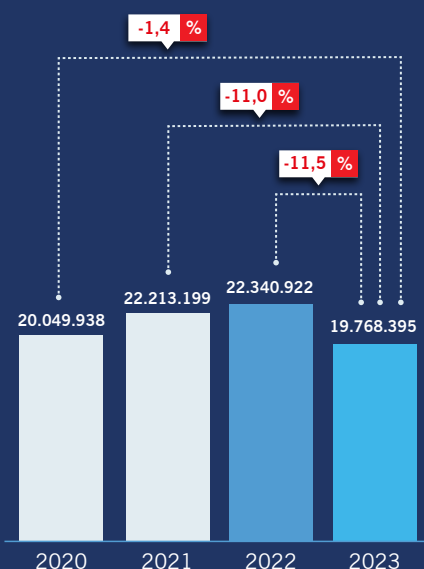
**VENDA**  
**PNEUS DE PASSEIO** EM UNIDADES

Em 2023, as vendas totais de pneus de passeio registraram queda de 9,5% em relação a 2022. Desse total, o mercado que mais encolheu foi o de reposição, com redução de 11,5% nas vendas, enquanto as vendas para montadoras caíram outros 3,7%. Na comparação com 2021, a queda total foi de 7,4% e, apesar de um recuo de 11% nas vendas para reposição, o mercado para montadoras cresceu 3,2% em 2023.

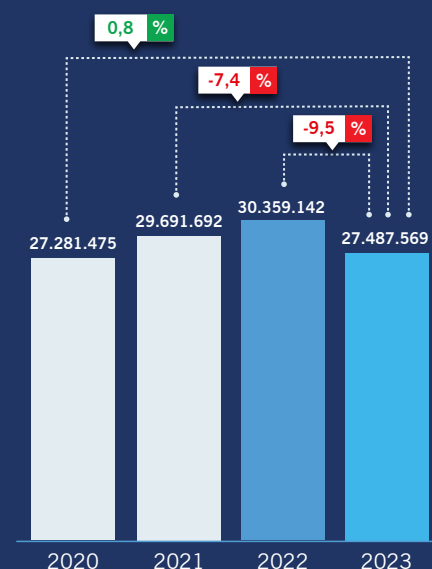
**MONTADORAS**



**REPOSIÇÃO**



**TOTAL**

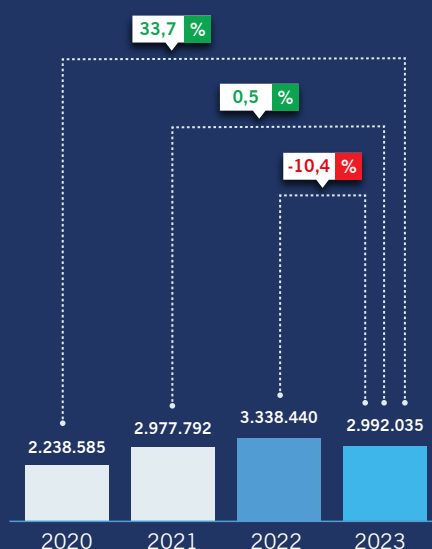


Fonte: ANIP

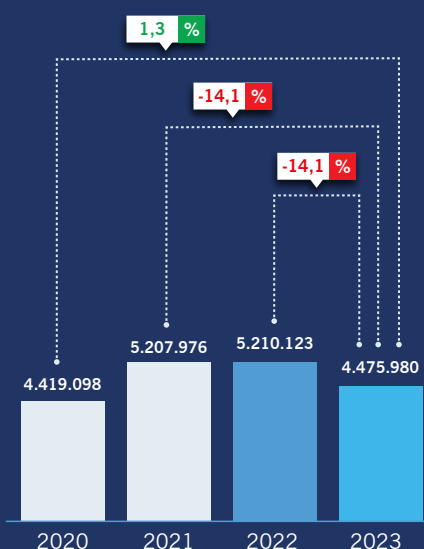
**VENDA**  
**PNEUS COMERCIAL LEVE** EM UNIDADES

As vendas de pneus comercial leve caíram 12,6% em 2023, na comparação com 2022. O segmento apresentou queda de 10,4% nas vendas para montadoras e de 14,1% nas vendas para reposição. Na comparação com 2021 houve recuo de 8,8% nas vendas totais, pois, apesar da alta de 0,5% nas vendas para montadoras, os números de reposição caíram 14,1%.

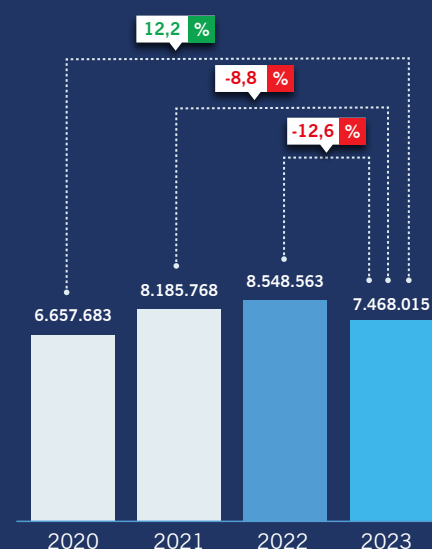
**MONTADORAS**



**REPOSIÇÃO**



**TOTAL**



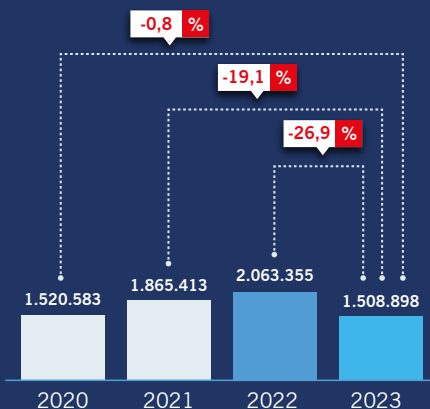
Fonte: ANIP



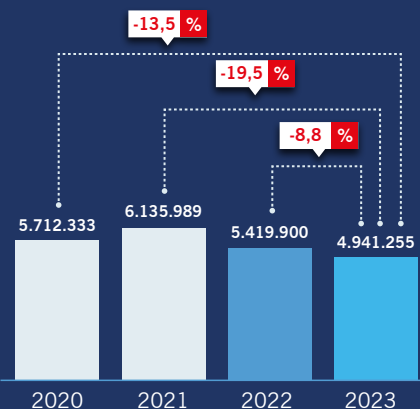
## VENDA PNEUS DE CARGA EM UNIDADES

Em mais um ano de forte declínio, as vendas de pneus de carga caíram 13,8% em 2023, na comparação com o ano anterior. Desse total, o mercado de reposição recuou 8,8% no ano, enquanto as vendas para montadoras encolheram 26,9%. Em relação a 2021, a queda foi de 19,4%, sendo uma retração de 19,5% em reposição e de 19,1% em equipamento original.

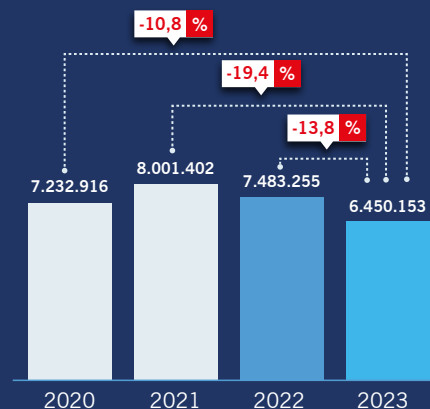
### MONTADORAS



### REPOSIÇÃO



### TOTAL



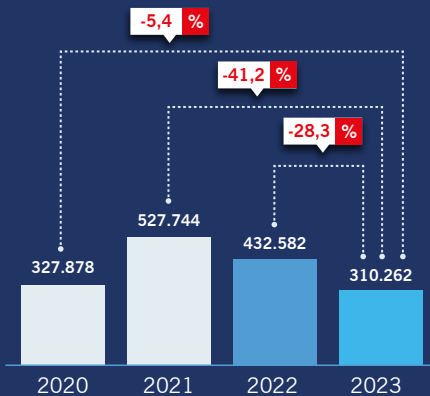
Fonte: ANIP



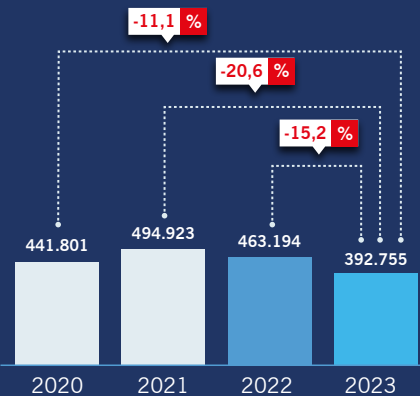
## VENDA PNEUS AGRÍCOLAS EM UNIDADES

As vendas de pneus agrícolas recuaram 21,5% em 2023, com quedas significativas tanto no mercado para montadoras quanto para reposição, de 28,3% e 15,2%, respectivamente. Na comparação com o ano de 2021, a queda acumulada é de 31,3%, em que 41,2% se deram nas vendas de pneus para montadoras e 20,6% nas vendas para reposição.

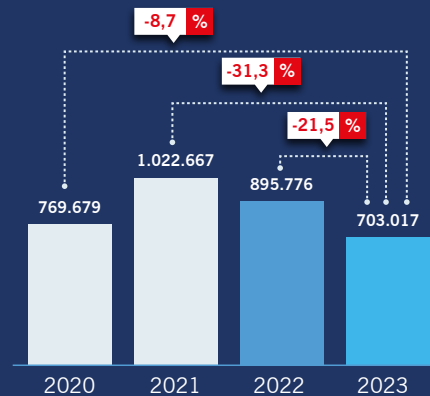
### MONTADORAS



### REPOSIÇÃO



### TOTAL



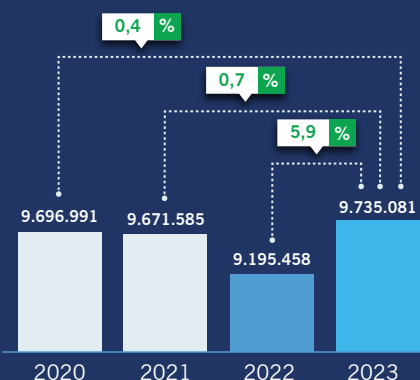
Fonte: ANIP



## VENDA PNEUS DE MOTO EM UNIDADES

O segmento de pneus de motocicleta foi o único a registrar em 2023 resultados positivos na comparação com 2022, com crescimento de 5,9% nas vendas. Em relação a 2021, a alta foi de 0,7%.

### REPOSIÇÃO



### TOTAL



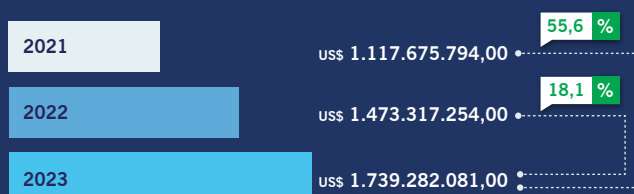
Fonte: ANIP



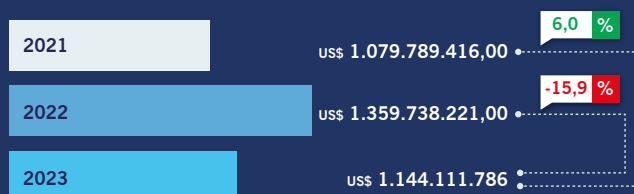
## BALANÇA COMERCIAL

### EM DÓLARES

#### IMPORTAÇÕES



#### EXPORTAÇÕES

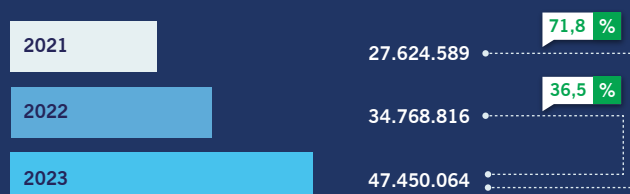


#### RESULTADO

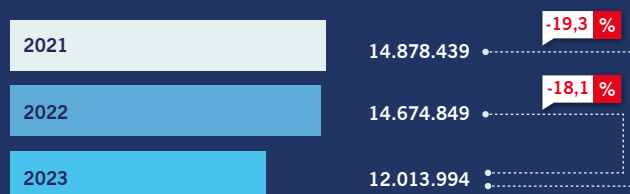


### EM UNIDADES

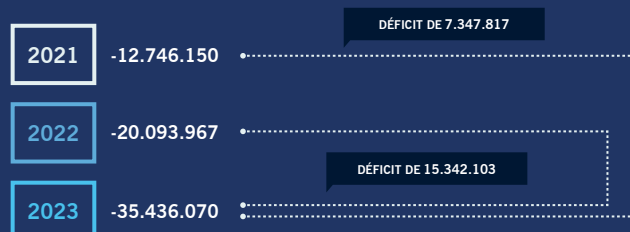
#### IMPORTAÇÕES



#### EXPORTAÇÕES



#### RESULTADO



**OBSERVAÇÃO:** Os dados da Balança Comercial não consideram pneus de avião e bicicleta.



ANIP - Associação Nacional da Indústria de Pneumáticos ©2020

A Associação Nacional da Indústria de Pneumáticos (ANIP) representa a indústria de pneus e câmaras de ar instalada no Brasil.

[WWW.ANIP.ORG.BR](http://WWW.ANIP.ORG.BR)