

VENDAS DE PNEUS CAEM 12,6% NO PRIMEIRO TRIMESTRE

EM COMPARAÇÃO COM FEVEREIRO, MARÇO TEVE QUEDA DE 3,8%

As vendas de pneus caíram 12,6% no primeiro trimestre na comparação com o mesmo período do ano anterior. O mercado para montadoras registrou queda de 16,3%, e as vendas para reposição recuaram 11,4%. No comparativo com fevereiro, as vendas totais de março registraram queda de 3,8%, puxada principalmente pelo recuo de 17,3% do mercado para montadoras.

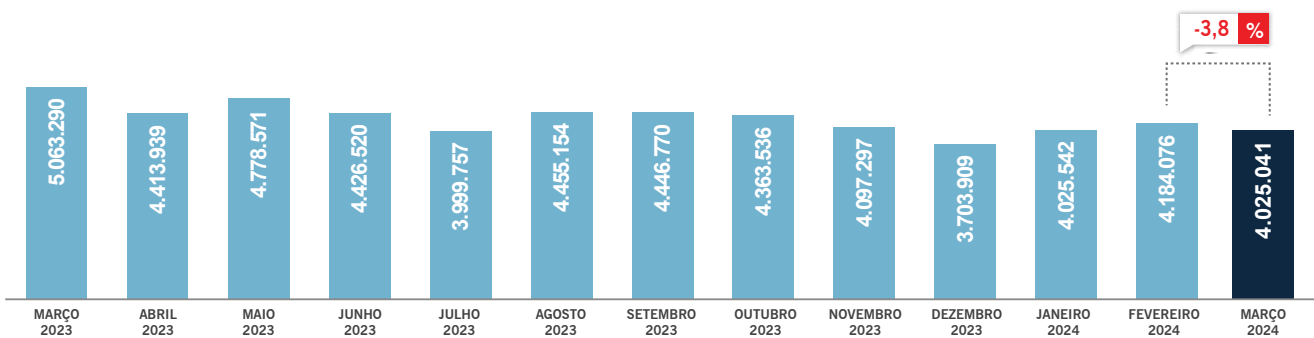
No acumulado do ano, apenas o segmento de pneus de carga apresentou resultado positivo, com leve alta de 0,8% sobre o primeiro trimestre de 2023, porém,

quando comparado com 2022, o setor teve queda de 15,1%. As vendas de pneus de passeio acumularam queda de 13,2% no período, enquanto o número de comercializações de pneus para motocicleta teve recuo de 5%.

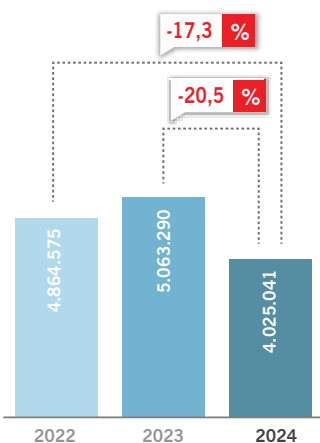
Enquanto as vendas da indústria nacional ainda registram números negativos na comparação com anos anteriores, o volume acumulado de pneus importados em 2024 cresceu 33,4%, quando comparado com 2023.



VARIAÇÃO MENSAL



MARÇO



ACUMULADO

VENDAS TOTAIS

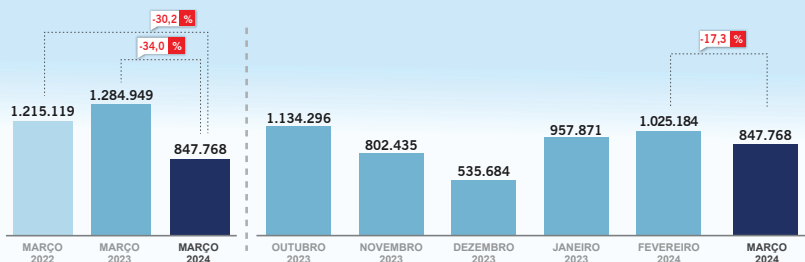
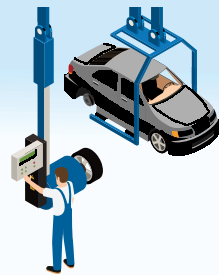
	2022	2023	2024
JAN	4.373.084	4.499.533	4.025.542
FEV	4.649.049	4.431.610	4.184.076
MAR	4.864.575	5.063.290	4.025.041
ABR	4.874.779	4.413.939	
MAI	5.074.125	4.790.552	
JUN	4.751.121	4.426.520	
JUL	5.076.055	3.999.757	
AGO	5.158.679	4.455.154	
SET	4.850.773	4.446.770	
OUT	5.023.783	4.363.536	
NOV	4.953.116	4.097.297	
DEZ	3.890.016	3.703.909	
TOTAL	57.539.155	52.679.886	12.234.659

JANEIRO A MARÇO




MONTADORAS

VARIAÇÃO MENSAL



ACUMULADO DO ANO

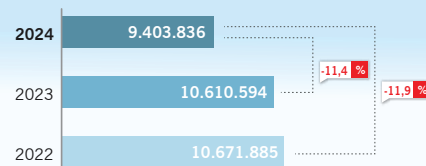


REPOSIÇÃO

VARIAÇÃO MENSAL



ACUMULADO DO ANO



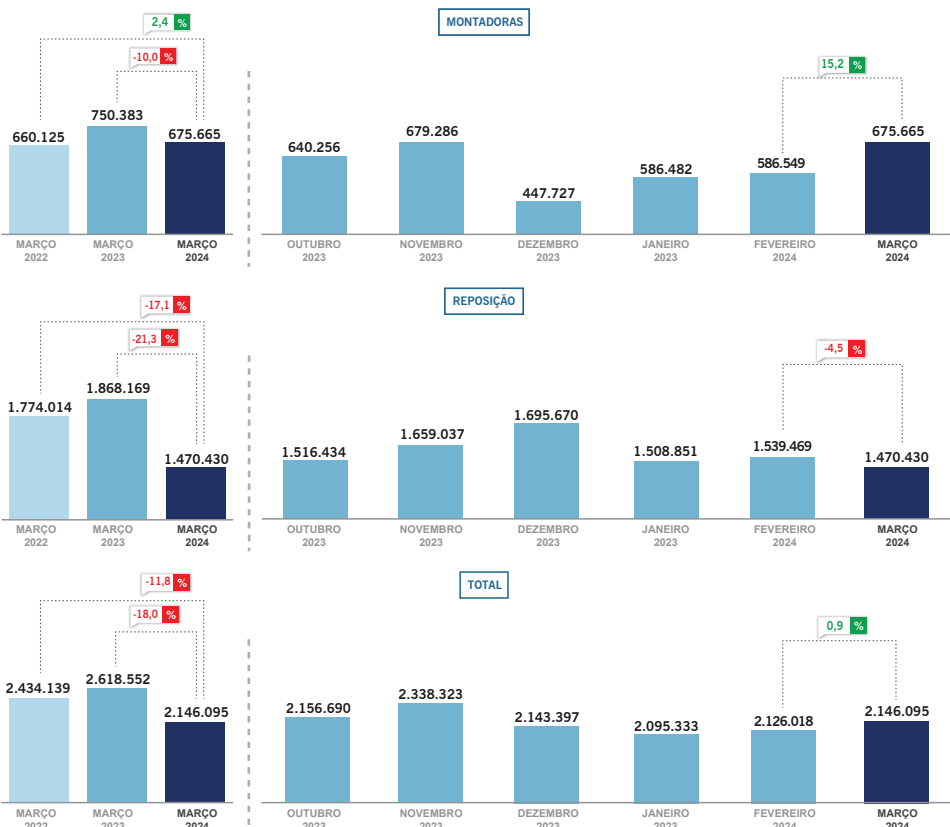
Fonte: ANIP

VENDA PNEUS DE PASSEIO EM UNIDADES

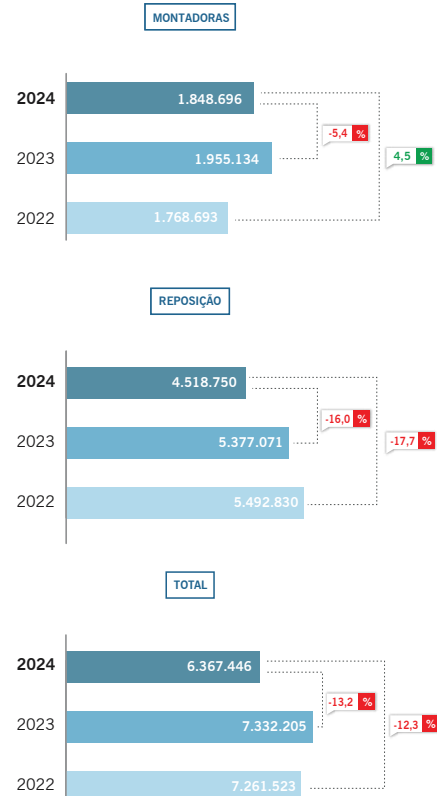
MARÇO

No primeiro trimestre do ano, as vendas totais para veículos de passeio registraram queda de 13,2%, com recuos de 5,4% nas vendas para montadoras e 16% no mercado de reposição. Em março foram vendidos 2.146.095 pneus de passeio. O número representa alta de 0,9% nas comercializações totais do segmento quando comparadas com o mês anterior. As vendas para montadoras tiveram alta de 15,2% enquanto o mercado de reposição caiu 4,5%. Na comparação com março de 2023, houve baixa de 18% nas vendas totais, sendo queda de 10% nas comercializações para montadoras e baixa de 21,3% para o mercado de reposição. Em relação a março de 2022, o recuo foi de 11,8%, com avanço de 2,4% nos números para montadoras e queda de 17,1% em reposição.

VARIAÇÃO MENSAL

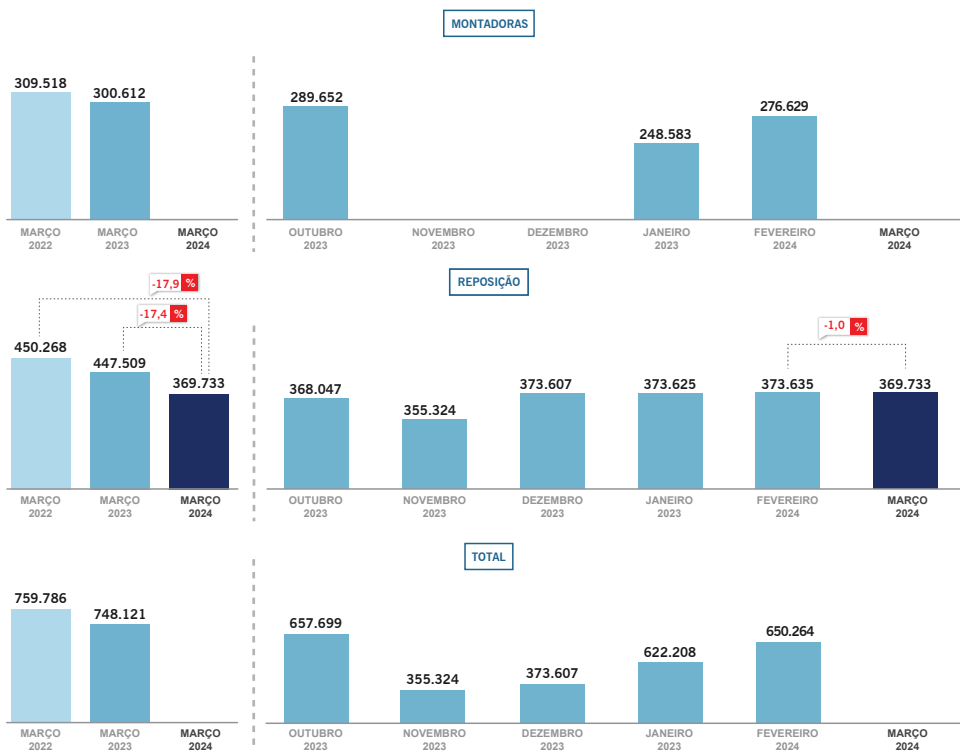


ACUMULADO DO ANO

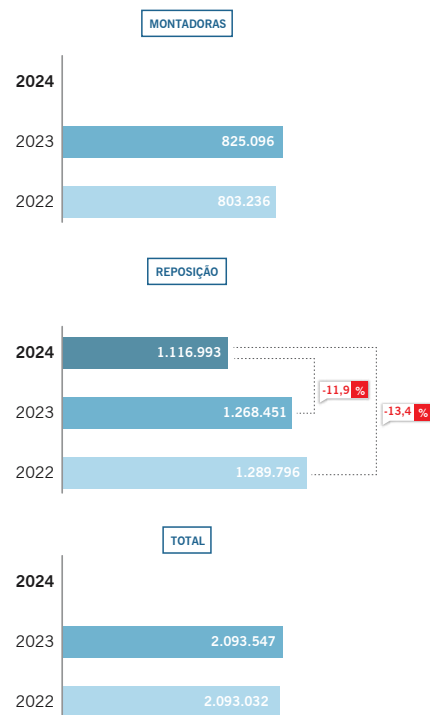


No terceiro mês de 2024 foram vendidos 369.733 pneus para veículos comerciais leves no mercado reposição. O número foi 1% menor que o registrado nas vendas do segmento ante o mês anterior. Na comparação com março de 2023, o setor teve recuo de 17,4% nas comercializações, e em relação a março de 2022 houve baixa de 17,9%.

VARIAÇÃO MENSAL



ACUMULADO DO ANO



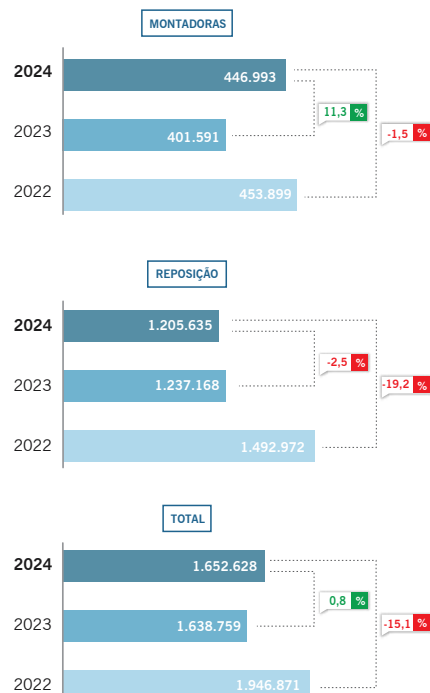
Por questões de regras de consolidação de dados, as vendas para MONTADORAS para novembro de 2023, dezembro de 2023 e março de 2014 não foram divulgadas. Devido à ausência dos dados o acumulado para MONTADORAS e TOTAL não podem ser apresentados.

As vendas de pneus de carga no acumulado do ano registraram alta de 0,8%, com crescimento de 11,3% nas comercializações para montadoras e queda de 2,5% no mercado de reposição. Em março foram vendidos 602.181 pneus de carga, sendo alta de 10,2% nas vendas totais do segmento quando comparadas com o mês anterior. As comercializações para montadoras tiveram aumento de 6,4% enquanto o mercado de reposição cresceu 11,8%. Na comparação com março de 2023, o setor registrou queda de 5,3%, com alta de 5% para montadoras e queda de 8,7% nas comercializações para reposição. Em relação ao mesmo mês do ano de 2022, houve recuo de 10,3% nas comercializações totais, sendo alta de 12,6% nos números para montadoras e baixa de 16,8% em reposição.

VARIAÇÃO MENSAL



ACUMULADO DO ANO

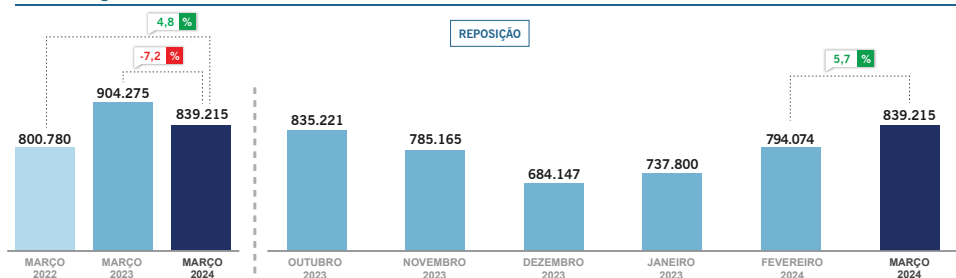


VENDA PNEUS DE MOTO EM UNIDADES

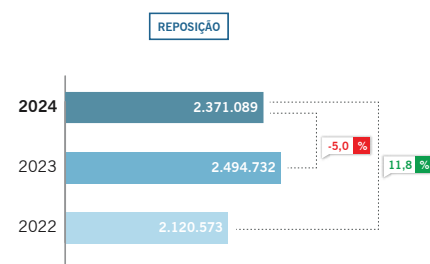
MARÇO

As vendas de pneus para motocicleta de janeiro a março de 2024 tiveram queda de 5% quando comparadas com o mesmo período do ano anterior. No total de março foram vendidos 839.215 pneus do segmento, números 5,7% maiores quando comparados com o mês anterior. Já no comparativo com março mês de 2023, o setor teve queda de 7,2% nas comercializações, e em relação a março de 2022, o segmento teve alta de 4,8% nas vendas.

VARIAÇÃO MENSAL



ACUMULADO DO ANO



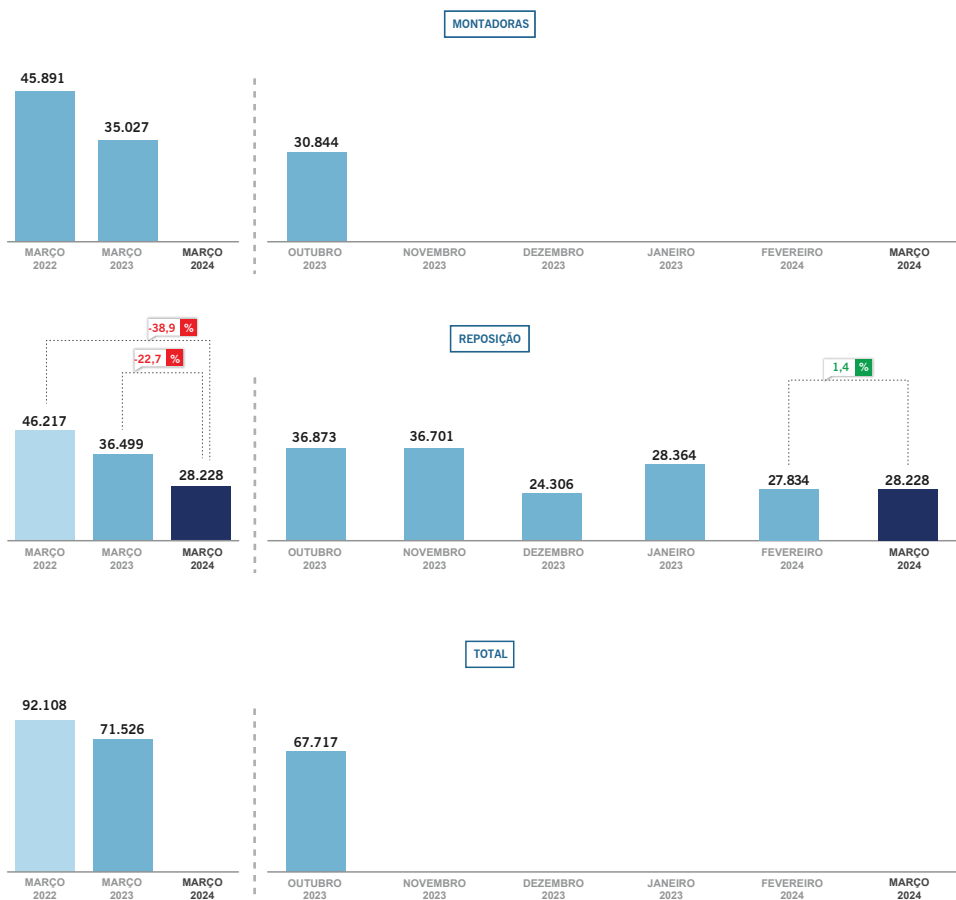
Por questões de regras de consolidação de dados, as vendas para montadoras não são divulgadas. Devido à ausência dos dados de vendas para montadoras, os dados acumulados não podem ser apresentados.

VENDA PNEUS AGRÍCOLA EM UNIDADES

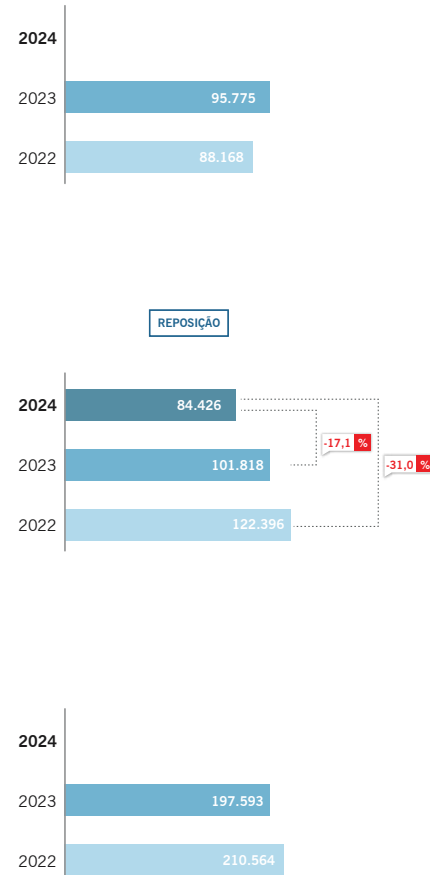
MARÇO

As vendas de pneus agrícolas no primeiro trimestre para o mercado de reposição caíram 17,1%. Em março foram comercializadas 28.228 unidades do segmento. O resultado representa leve avanço de 1,4% nas comercializações quando comparadas com o mês anterior. Na comparação com março de 2023, o segmento teve queda de 22,7% nas vendas, e em relação a março de 2022 o recuo foi de 38,9%.

VARIAÇÃO MENSAL



ACUMULADO DO ANO



Por questões de regras de consolidação de dados, as vendas para MONTADORAS para janeiro, fevereiro e março de 2024 não foram divulgadas. Devido à ausência dos dados o acumulado para MONTADORAS e TOTAL não podem ser apresentados.



BALANÇA COMERCIAL

ACUMULADO DO ANO

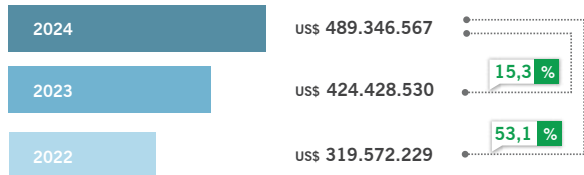
Fonte: Comex Stat

No total do primeiro trimestre de 2024, a balança comercial do setor de pneumáticos apresentou déficit de -\$234.156.847, valor que representa uma ampliação dos indicadores negativos em relação ao mesmo período de 2023, quando a balança registrava déficit de -\$130.457.121 e maior do que o déficit de -\$44.931.457 registrado em 2022. Em termos unitários, o acumulado do ano de 2024 apresentou um déficit de -11.083.979 unidades, frente ao déficit de -7.291.742 unidades no mesmo período em 2023 e déficit de -3.798.239 unidades em 2022.

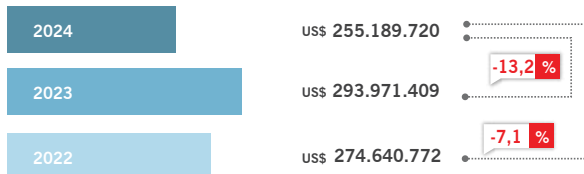


EM DÓLARES

IMPORTAÇÕES



EXPORTAÇÕES

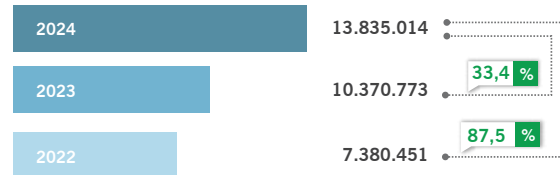


RESULTADO

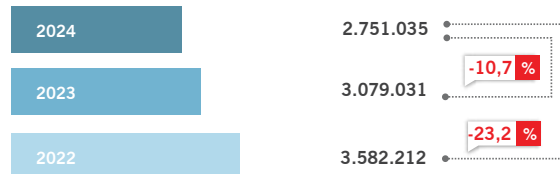


EM UNIDADES

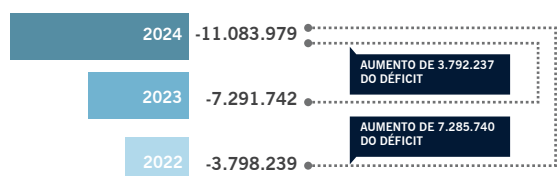
IMPORTAÇÕES



EXPORTAÇÕES



RESULTADO



OBSERVAÇÃO: Os dados da Balança Comercial não consideram pneus de avião e bicicleta.

