

# VENDAS NACIONAIS DE PNEUS RECUAM 12,2% NOS PRIMEIROS CINCO MESES DO ANO

## COMERCIALIZAÇÕES DE PNEUS DE PASSEIO CAÍRAM 13,5%

As vendas de pneus registraram queda de 12,2% nos primeiros cinco meses de 2024, quando comparadas ao mesmo período de 2023, com destaque negativo para as comercializações do segmento de pneus de passeio. No ano, o segmento acumula queda de 13,5% nas vendas, com recuo de 6,5% no mercado para montadoras e de 16,1% para reposição.

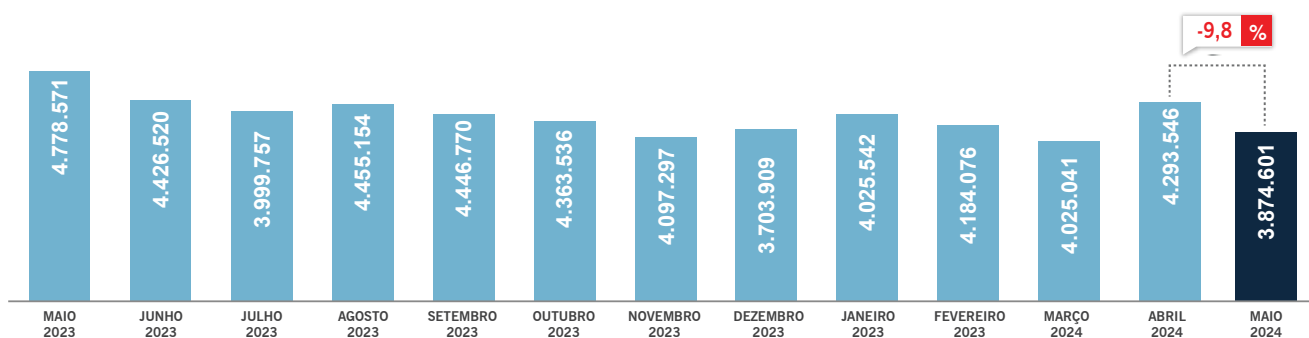
As vendas de pneus de carga tiveram leve alta de 0,3% no acumulado do ano, mas quando comparadas a 2022 há uma queda de 14,8%. Para o segmento de pneus de moto,

as vendas para reposição caíram 0,5%.

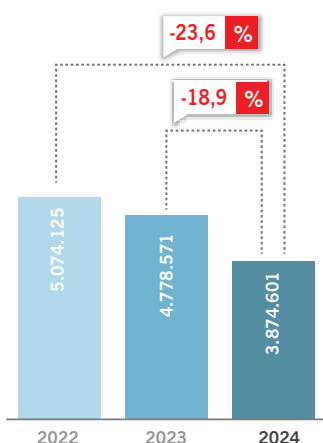
“A entrada indiscriminada de pneus importados a preços desleais está afetando duramente a indústria nacional. Quando comparamos os primeiros cinco meses (janeiro-maio) de 2017 para 2024, as vendas de pneus da indústria nacional, para passeio e carga, encolheram 19% e as importações cresceram 229%. Essa concorrência desleal está ameaçando empregos, coloca investimentos futuros em risco e traz desorganização da cadeia produtiva” comenta Klaus Curt Müller, presidente-executivo da ANIP.



### VARIAÇÃO MENSAL



### MAIO

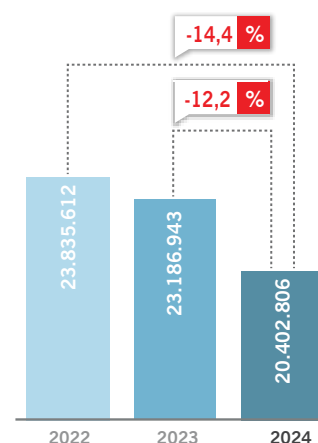


### ACUMULADO

#### VENDAS TOTAIS

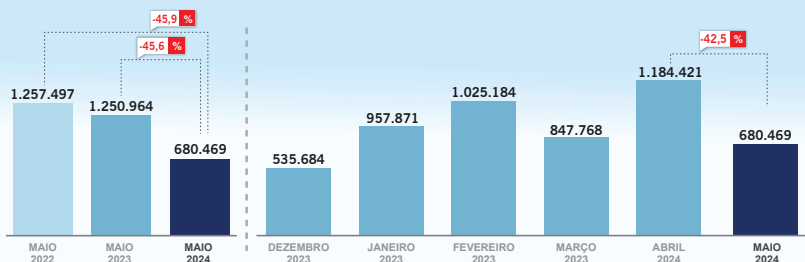
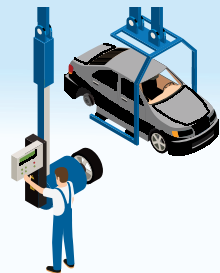
	2022	2023	2024
JAN	4.373.084	4.499.533	4.025.542
FEV	4.649.049	4.431.610	4.184.076
MAR	4.864.575	5.063.290	4.025.041
ABR	4.874.779	4.413.939	4.293.546
MAI	5.074.125	4.790.552	3.874.601
JUN	4.751.121	4.426.520	
JUL	5.076.055	3.999.757	
AGO	5.158.679	4.455.154	
SET	4.850.773	4.446.770	
OUT	5.023.783	4.363.536	
NOV	4.953.116	4.097.297	
DEZ	3.890.016	3.703.909	
TOTAL	57.539.155	52.679.886	20.402.806

#### JANEIRO A MAIO

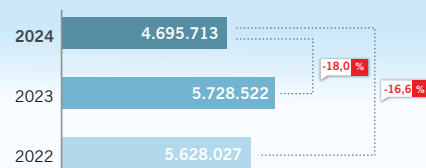


## MONTADORAS

### VARIAÇÃO MENSAL

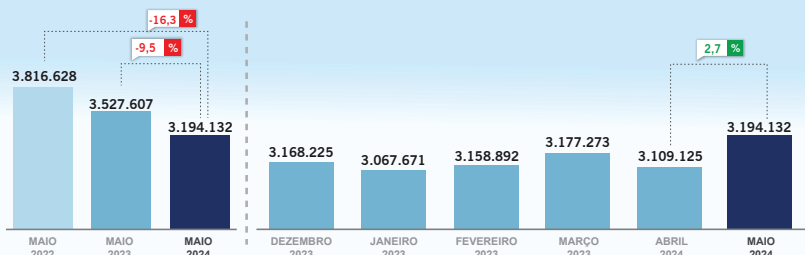


### ACUMULADO DO ANO

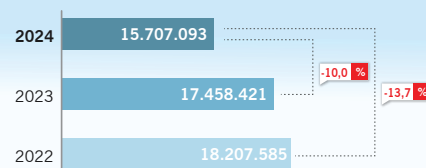


## REPOSIÇÃO

### VARIAÇÃO MENSAL



### ACUMULADO DO ANO



Fonte: ANIP

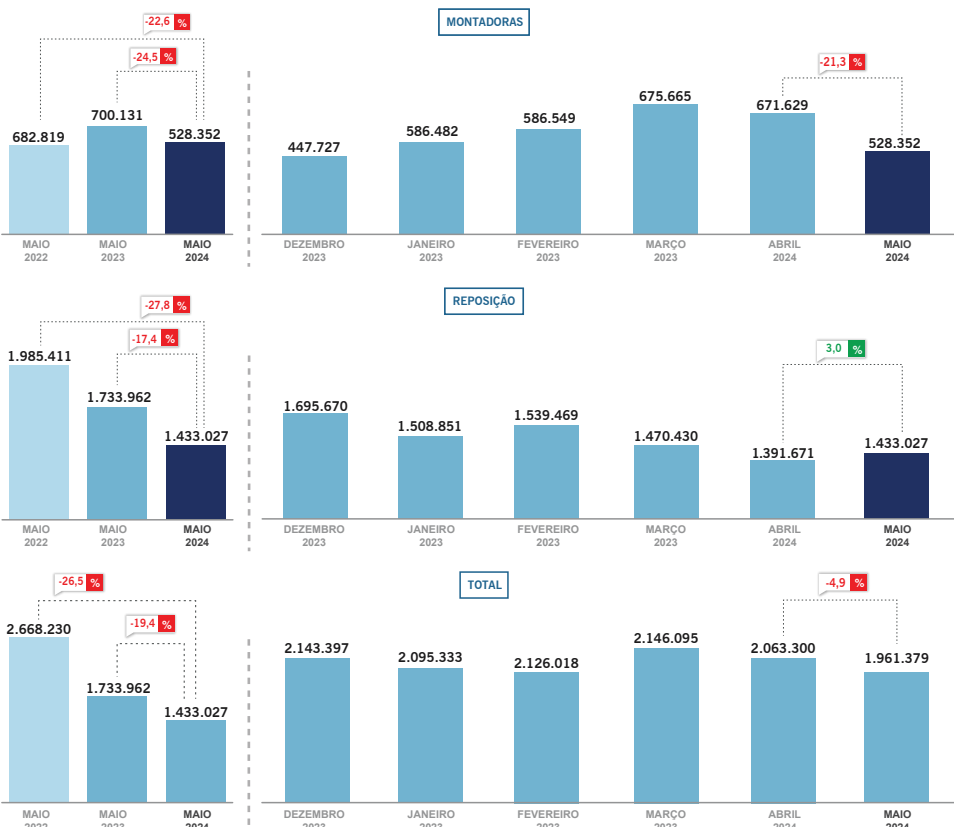
## VENDA PNEUS DE PASSEIO EM UNIDADES

## MAIO

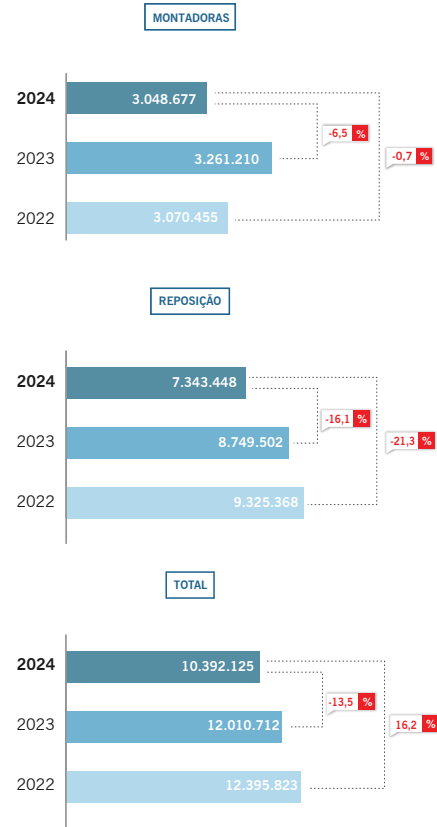


Em maio foram vendidos 1.961.379 pneus de passeio. Esse número representa queda de 4,9% nas vendas totais do segmento quando comparadas ao mês anterior. As vendas de pneus de passeio para montadoras tiveram baixa de 21,3% enquanto as vendas para reposição cresceram de 3,0% em maio. Na comparação com maio de 2023, houve recuo de 19,4% nas vendas totais de pneus de passeio, com queda de 24,5% nas vendas para montadoras e baixa de 17,4% nas vendas para reposição. Em relação a maio de 2022, houve queda de -26,5% nas vendas totais, resultado do declínio de 22,6% nos números para montadoras e redução de 27,8% em reposição. No acumulado do ano, as vendas totais do segmento registraram queda de 13,5%, com recuo de 6,5% nas vendas para montadoras e baixa de 16,1% no mercado de reposição.

### VARIAÇÃO MENSAL



### ACUMULADO DO ANO

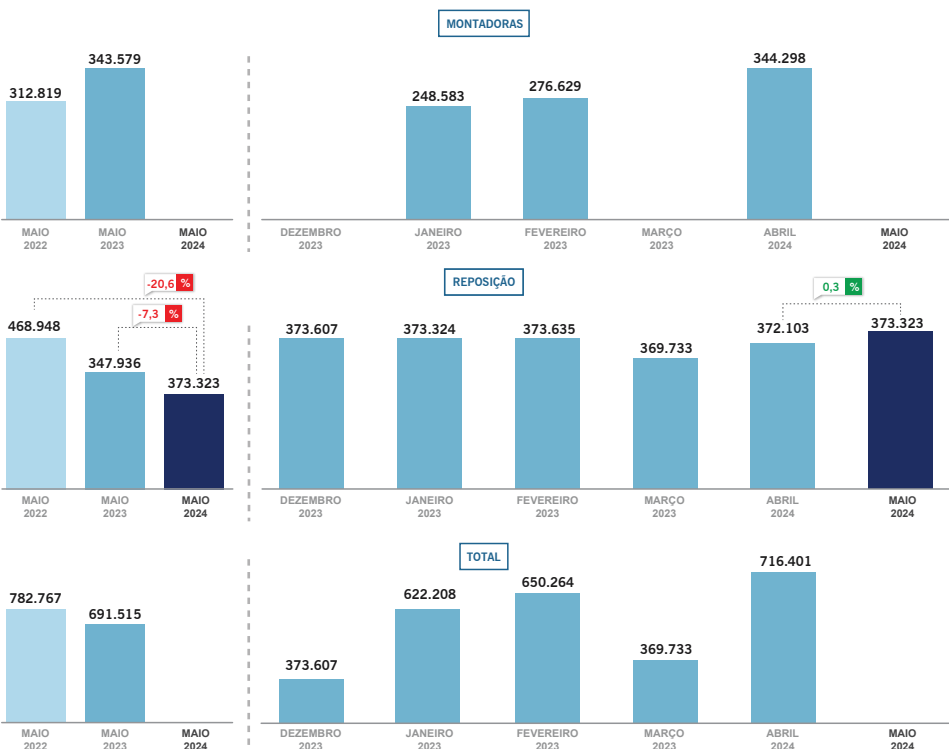


## VENDA PNEUS COMERCIAL LEVE EM UNIDADES

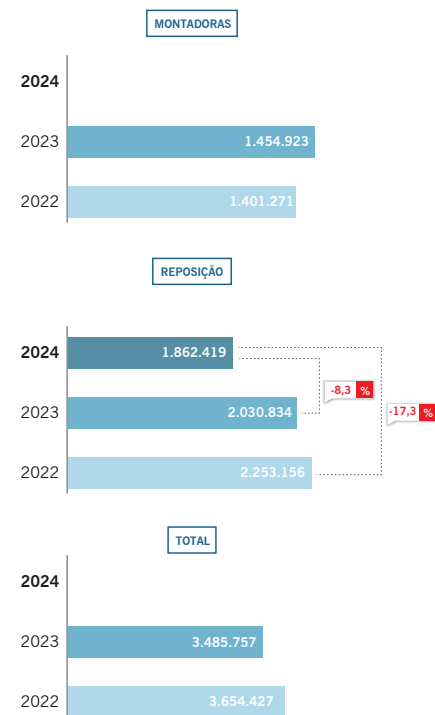


Em maio foram vendidos 373.323 pneus comercial leve para reposição. Esse número representa aumento de 0,3% nas vendas para esse mercado quando comparadas ao mês anterior. Na comparação com março de 2023, foi registrada alta de 7,3% nas vendas de reposição e em relação ao mesmo mês de 2022 houve queda de 20,6%.

### VARIAÇÃO MENSAL



### ACUMULADO DO ANO



Por questões de regras de consolidação de dados, as vendas para MONTADORAS em março e maio de 2024 não foram divulgadas. Devido à ausência dos dados, o acumulado para MONTADORAS e TOTAL não podem ser apresentados.

## VENDA PNEUS DE CARGA EM UNIDADES

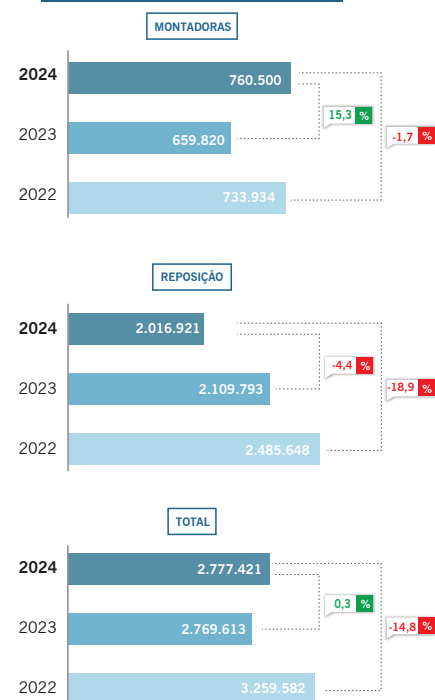


Em maio foram vendidos 564.834 pneus de carga. Esse número representa crescimento de 0,9% nas vendas totais do segmento quando comparadas ao mês anterior. As vendas de pneus para montadoras tiveram baixa de 10,0% enquanto as vendas para reposição aumentaram 5,4% em maio. Na comparação com maio de 2023, foi registrada queda de 3,7% nas vendas totais de pneus de carga, com alta de 13,4% nas vendas para montadoras e redução de 8,6% nas vendas para reposição. Em relação a maio de 2022, houve diminuição de 12,7% nas vendas totais, resultado da queda de 7,7% nos números para montadoras e de 14,4% em reposição. No acumulado do ano, as vendas totais do segmento registraram alta de 0,3%, com crescimento de 15,3% nas vendas para montadoras e recuo de 4,4% no mercado de reposição.

### VARIAÇÃO MENSAL



### ACUMULADO DO ANO

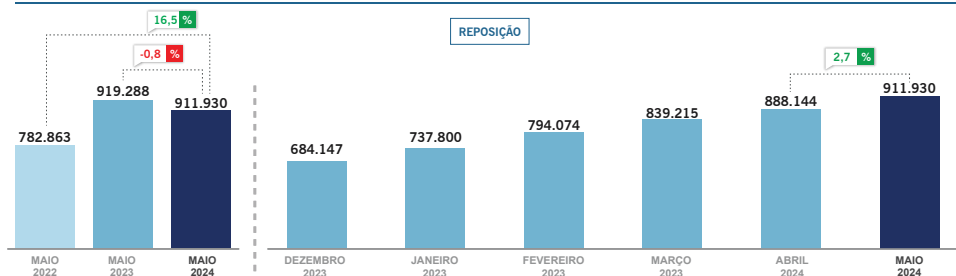


## VENDA PNEUS DE MOTO EM UNIDADES

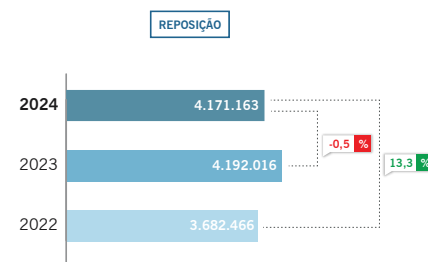
MAIO 

As vendas de pneus para motocicleta de janeiro a março de 2024 tiveram queda de 5% quando comparadas com o mesmo período do ano anterior. No total de março foram vendidos 839.215 pneus do segmento, números 5,7% maiores quando comparados com o mês anterior. Já no comparativo com março mês de 2023, o setor teve queda de 7,2% nas comercializações, e em relação a março de 2022, o segmento teve alta de 4,8% nas vendas.

### VARIAÇÃO MENSAL



### ACUMULADO DO ANO



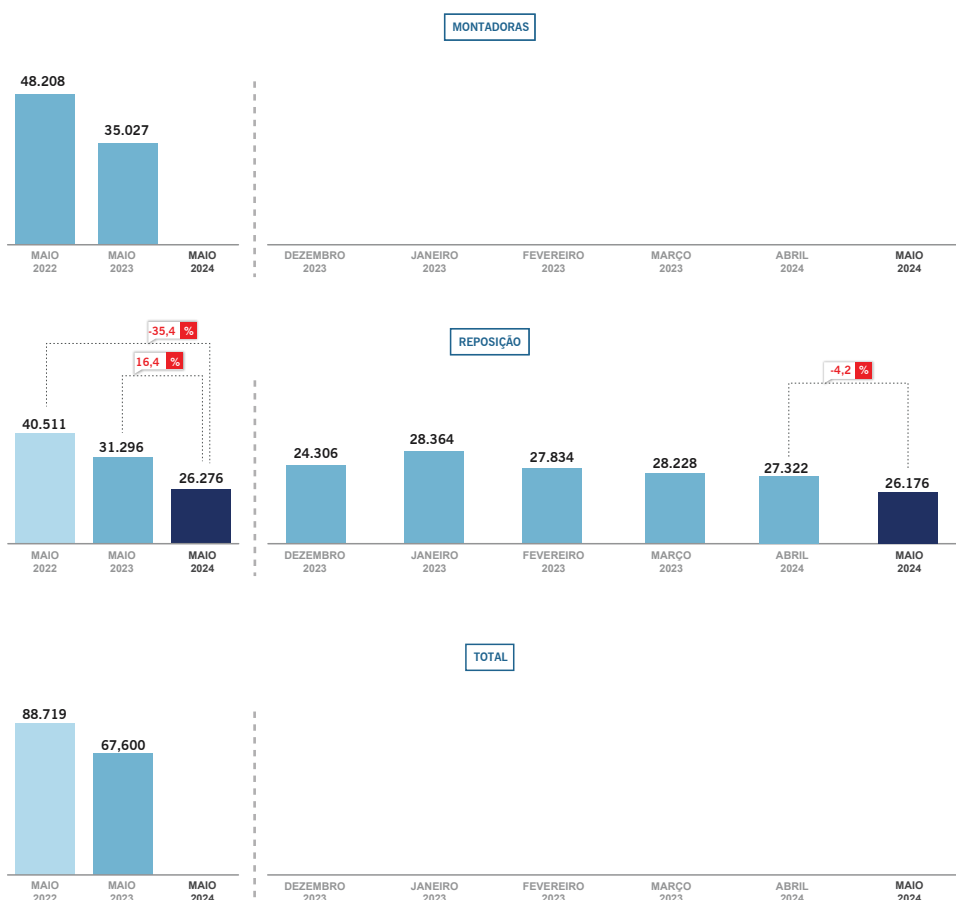
Por questões de regras de consolidação de dados, as vendas para montadoras não são divulgadas. Devido à ausência dos dados de vendas para montadoras, os dados acumulados não podem ser apresentados.

## VENDA PNEUS AGRÍCOLA EM UNIDADES

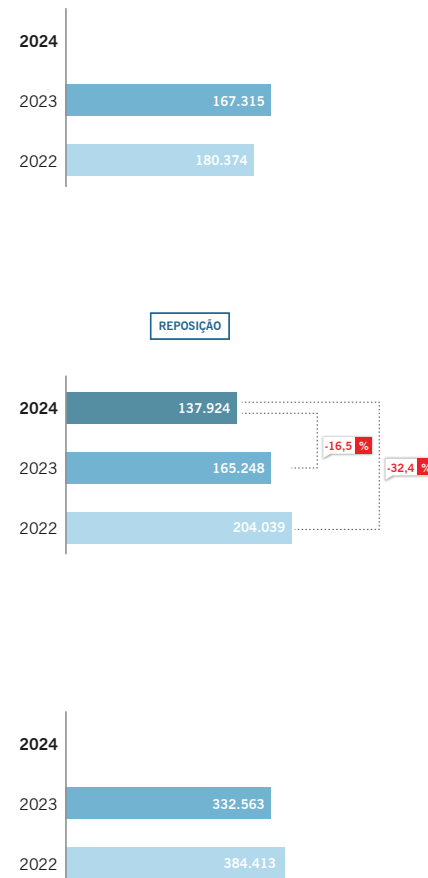
MAIO 

Em maio foram vendidos 26.176 pneus agrícolas para reposição. Esse número representa queda de 4,2% nas vendas para esse mercado quando comparadas ao mês anterior. Na comparação com maio de 2023, foi registrada queda de 16,4% nas vendas para reposição e em relação a maio de 2022 o recuo foi de 35,4%.

### VARIAÇÃO MENSAL



### ACUMULADO DO ANO



Por questões de regras de consolidação de dados, as vendas para MONTADORAS nos cinco primeiros meses de 2024 não foram divulgadas. Devido à ausência dos dados o acumulado para MONTADORAS e o TOTAL não podem ser apresentados.



## BALANÇA COMERCIAL

ACUMULADO DO ANO

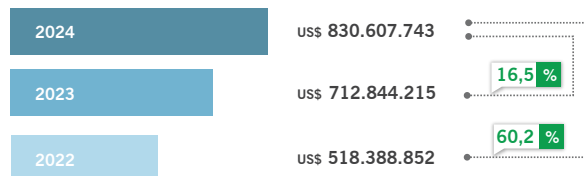
Fonte: Comex Stat

A balança comercial do setor de pneumáticos apresentou déficit de -\$381.542.446 no acumulado do ano, resultado que representa uma ampliação do déficit em relação ao mesmo período de 2023 quando a balança comercial do setor registrava déficit de -\$201.902.747 e maior do que o déficit de -\$22.383.585 registrado em 2022. Em termos unitários, o acumulado do ano de 2024 apresentou um déficit de -18.887.615 unidades, frente ao déficit de -12.348.708 unidades no mesmo período em 2023 e déficit de -5.189.217 unidades em 2022.

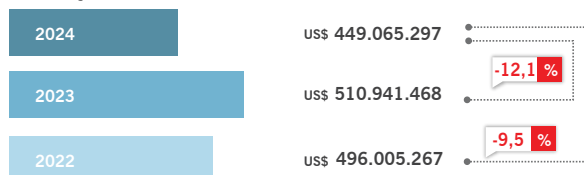


### EM DÓLARES

#### IMPORTAÇÕES



#### EXPORTAÇÕES

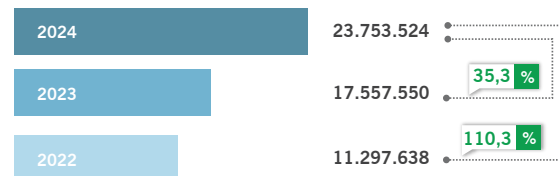


#### RESULTADO

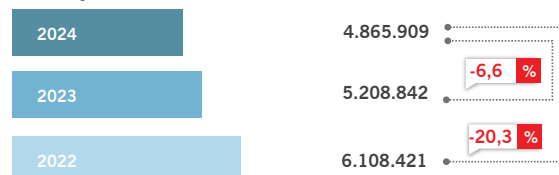


### EM UNIDADES

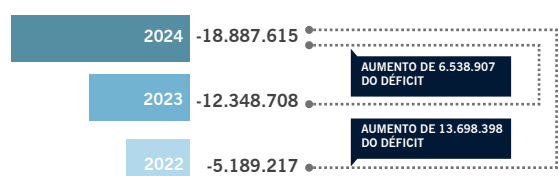
#### IMPORTAÇÕES



#### EXPORTAÇÕES



#### RESULTADO



**OBSERVAÇÃO:** Os dados da Balança Comercial não consideram pneus de avião e bicicleta.

