

# VENDAS DE PNEUS DA INDÚSTRIA NACIONAL CAEM 10,6% NO PRIMEIRO SEMESTRE

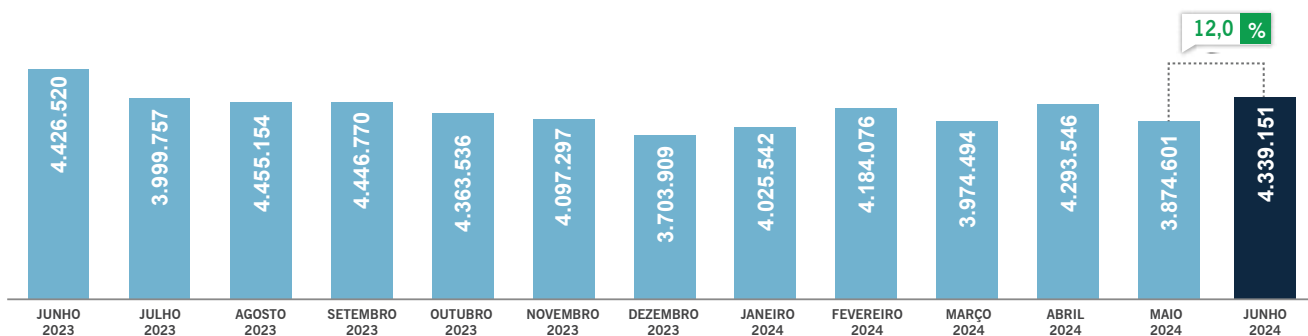
MESMO COM O MELHOR DESEMPENHO EM JUNHO, O SETOR NÃO CONSEGUIU CONTER O RECUO NO ACUMULADO DO ANO

O primeiro semestre de 2024 encerrou com queda de 10,6% nas vendas totais de pneus da indústria nacional. O crescimento de 12,0% nas comercializações em junho não foi suficiente para conter as quedas no acumulado do ano, em especial no segmento de passeio que recuou 12,9% no período. Para todos os segmentos, as vendas totais para o mercado de montadoras, entre janeiro e junho, diminuíram 16,9% e para reposição caiu 8,5%.

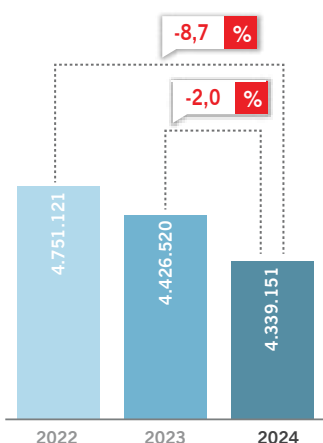
O segmento de pneus de carga, por sua vez, teve um resultado positivo no acumulado do semestre, com alta de 2,4% nas vendas totais, destacando-se o crescimento de 17,1% nas vendas para montadoras, enquanto as comercializações para reposição caíram 2,1% no mesmo período. Já na comparação com o mesmo período de 2022 houve queda de 13%.

## VENDAS EM UNIDADES

### VARIAÇÃO MENSAL



### JUNHO

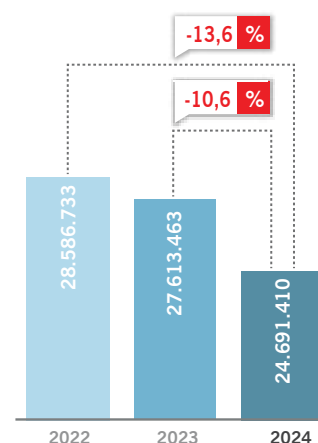


### ACUMULADO

#### VENDAS TOTAIS

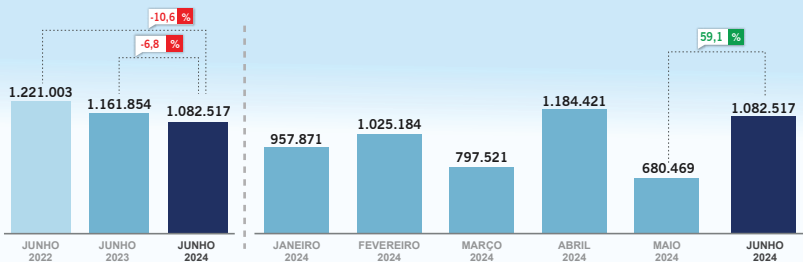
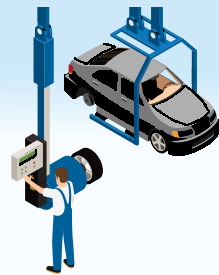
	2022	2023	2024
JAN	4.373.084	4.499.533	4.025.542
FEV	4.649.049	4.431.610	4.184.076
MAR	4.864.575	5.063.290	4.025.041
ABR	4.874.779	4.413.939	4.293.546
MAI	5.074.125	4.790.552	3.874.601
JUN	4.751.121	4.426.520	4.339.151
JUL	5.076.055	3.999.757	
AGO	5.158.679	4.455.154	
SET	4.850.773	4.446.770	
OUT	5.023.783	4.363.536	
NOV	4.953.116	4.097.297	
DEZ	3.890.016	3.703.909	
<b>TOTAL</b>	<b>57.539.155</b>	<b>52.679.886</b>	<b>24.661.410</b>

#### JANEIRO A JUNHO

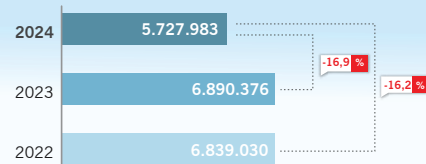


## MONTADORAS

### VARIAÇÃO MENSAL

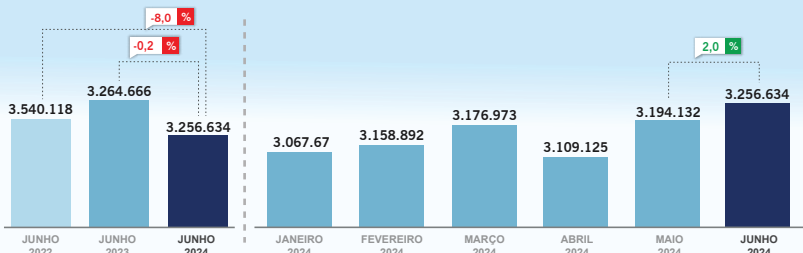


### ACUMULADO DO ANO

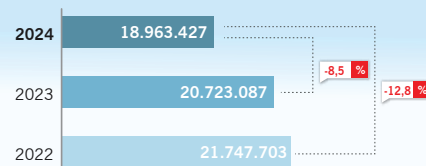


## REPOSIÇÃO

### VARIAÇÃO MENSAL



### ACUMULADO DO ANO



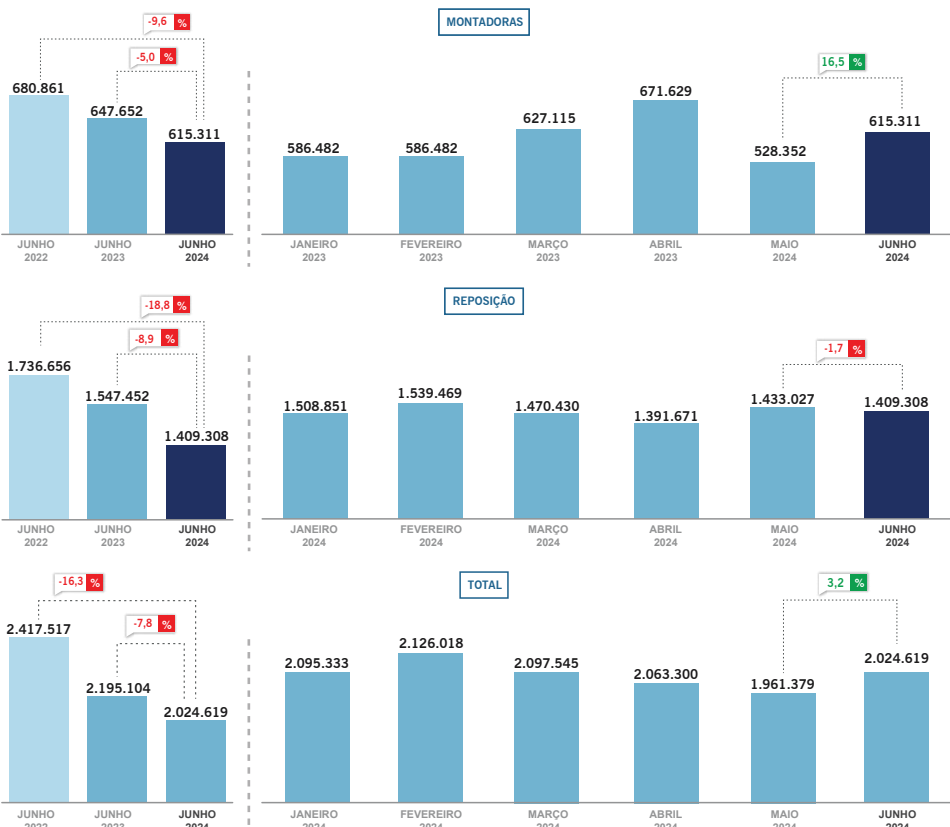
Fonte: ANIP

## VENDA PNEUS DE PASSEIO EM UNIDADES

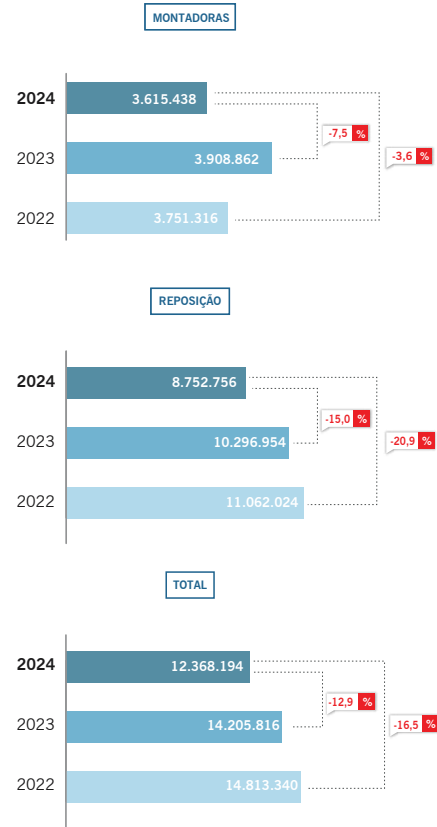
# JUNHO

Em junho foram vendidos 2.024.619 pneus de passeio. O número representa alta de 3,2% nas vendas totais do segmento quando comparadas com o mês anterior. As comercializações de pneus de passeio para montadoras tiveram alta de 16,5%, enquanto as vendas para reposição registraram queda de 1,7%. Na comparação com junho de 2023, o segmento apresentou diminuição de 7,8% nas vendas totais, com queda de 5% nas vendas para montadoras e recuo de 8,9% nas vendas para reposição. Em relação a junho de 2022, houve queda de 16,3% nas vendas totais, resultado da baixa de 9,6% nos números para montadoras e queda de 18,8% em reposição. No acumulado do ano, as vendas totais do segmento registraram queda de 12,9%, com recuo de 7,5% nas vendas para montadoras e baixa de 15,0% no mercado de reposição.

### VARIAÇÃO MENSAL

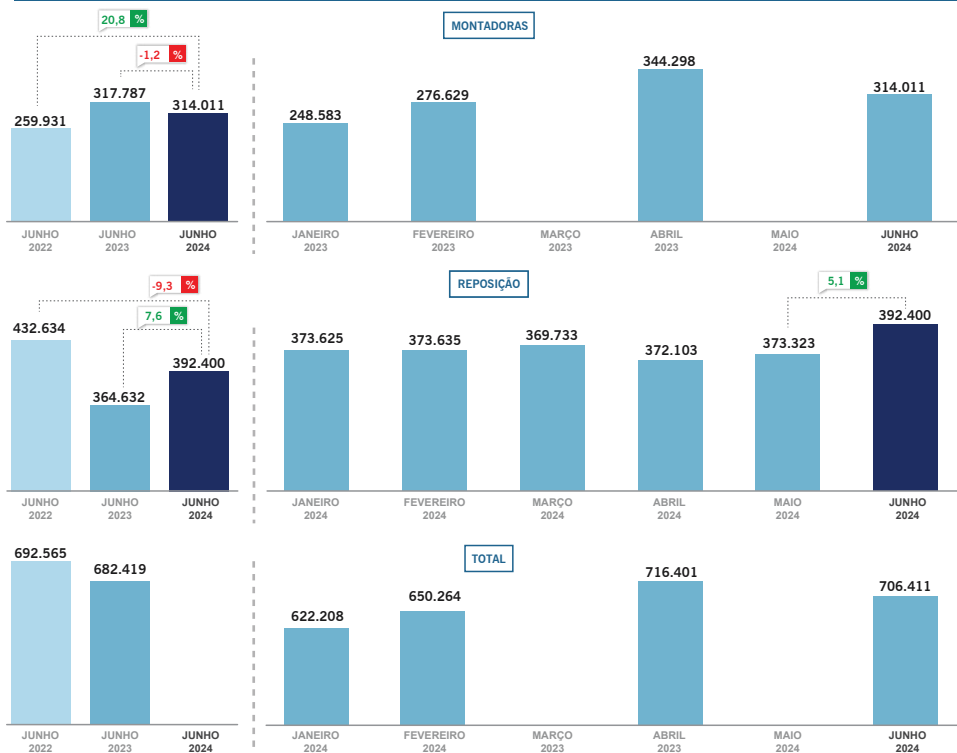


### ACUMULADO DO ANO

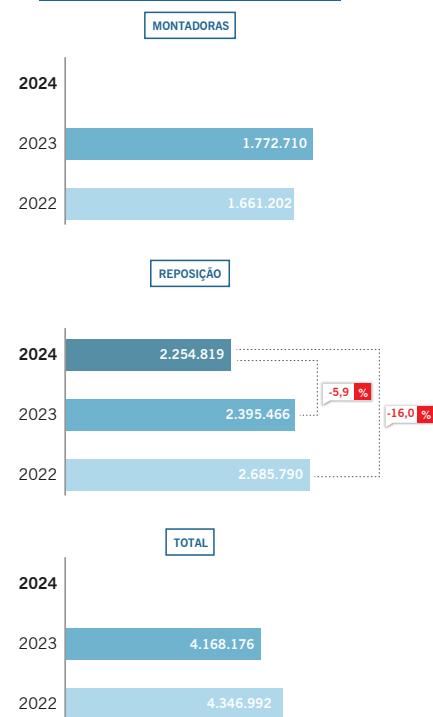


Em junho foram vendidos 706.411 pneus para veículos comerciais leves, sendo 314 mil para montadoras e 392 mil pneus para o mercado de reposição. As vendas para reposição tiveram alta de 5,1% quando comparadas com o mês anterior. Na comparação com junho de 2023, foi registrado aumento de 7,6% nas comercializações para reposição. Já em relação ao mesmo mês de 2022, o setor recuou 9,3%.

**VARIAÇÃO MENSAL**



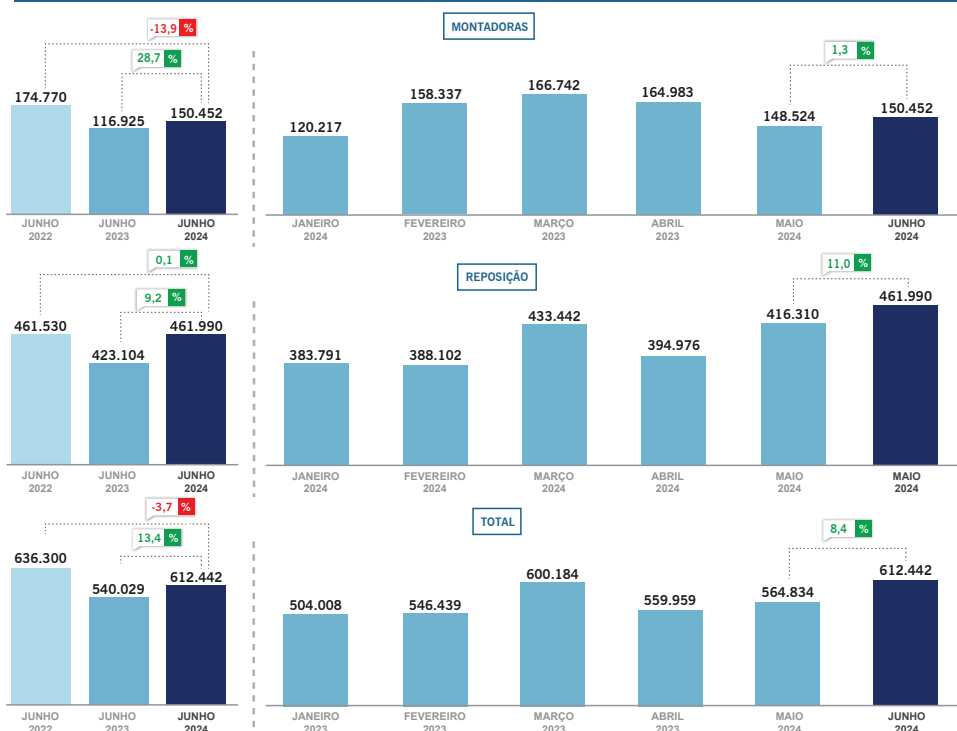
**ACUMULADO DO ANO**



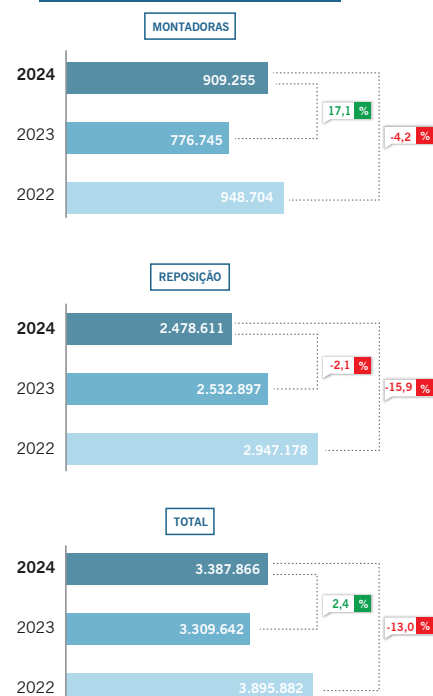
Por questões de regras de consolidação de dados, as vendas para MONTADORAS em março e maio de 2024 não foram divulgadas. Devido à ausência dos dados, o acumulado para MONTADORAS e TOTAL não podem ser apresentados.

Em junho foram vendidos 612.442 pneus de carga. Esse número representa alta de 8,4% nas vendas totais do segmento quando comparadas com o mês anterior. As comercializações de pneus para montadoras tiveram alta de 1,3%, enquanto as vendas para reposição subiram 11% em junho. Na comparação com junho de 2023, foi registrado aumento de 13,4% nas vendas totais de pneus de carga, com alta de 28,7% nas vendas para montadoras e crescimento de 9,2% nas vendas para reposição. Em relação a junho de 2022, o setor recuou 3,7%, resultado de uma queda de 13,9% nos números para montadoras e alta de 0,1% em reposição. No acumulado do ano, as vendas totais do segmento apresentam alta de 2,4%, com crescimento de 17,1% nas comercializações para montadoras e queda de 2,1% no mercado de reposição.

**VARIAÇÃO MENSAL**

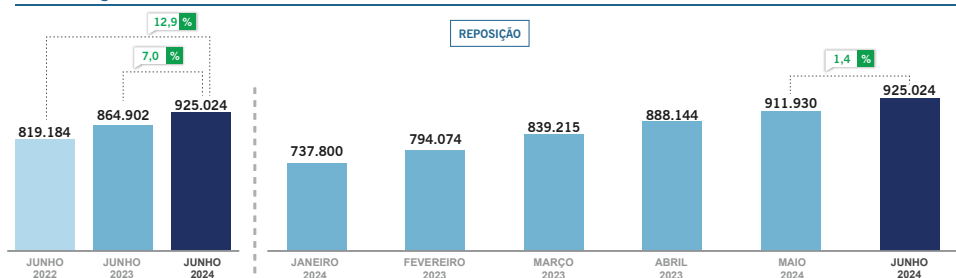


**ACUMULADO DO ANO**

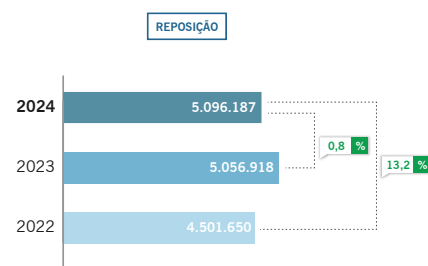


Em junho foram vendidos 925.024 pneus para motocicleta. Esse número representa alta de 1,4% nas vendas para reposição do segmento quando comparadas com o mês anterior. Na comparação com junho de 2023, o setor cresceu 7% nas comercializações. Em relação a junho de 2022, houve alta de 12,9% nas vendas. No acumulado do ano, as vendas para reposição de pneus de moto registraram elevação de 0,8%.

### VARIAÇÃO MENSAL



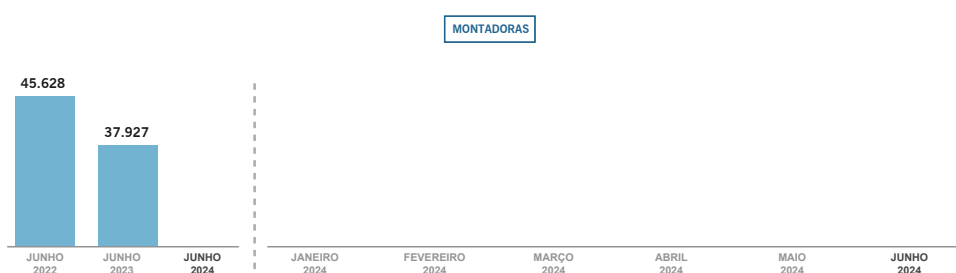
### ACUMULADO DO ANO



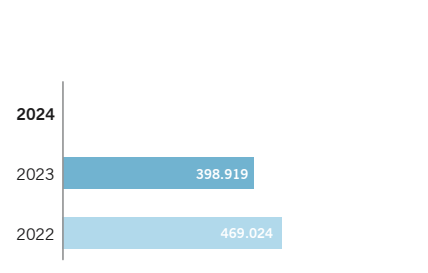
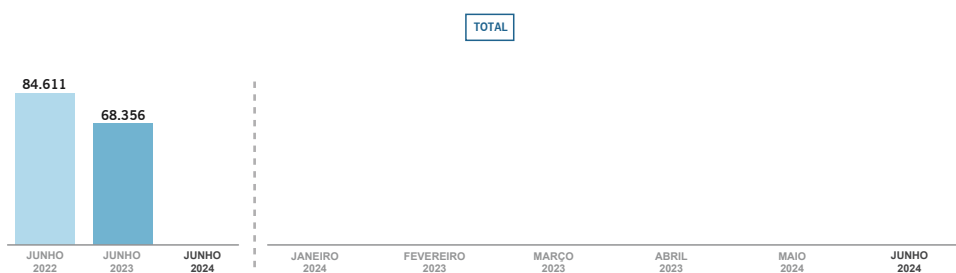
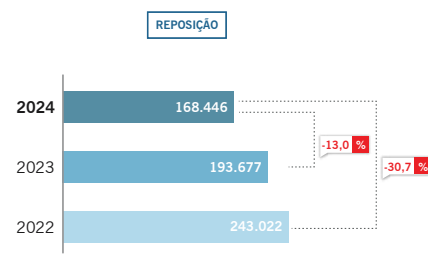
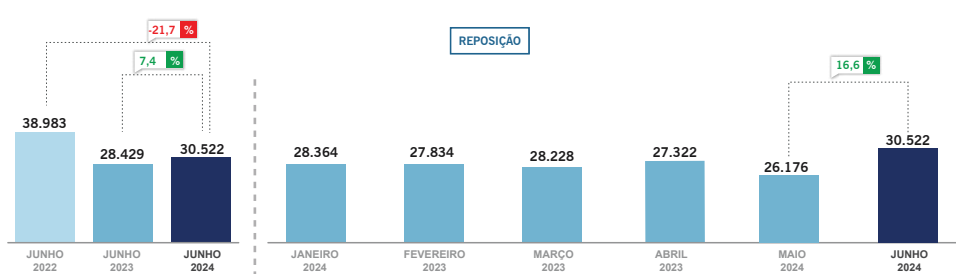
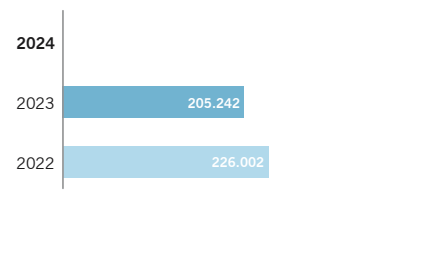
Por questões de regras de consolidação de dados, as vendas para montadoras não são divulgadas. Devido à ausência dos dados de vendas para montadoras, os dados acumulados não podem ser apresentados.

Em junho foram vendidos 30.522 pneus agrícolas para reposição. Esse número representa alta de 16,6% nas vendas para esse mercado quando comparadas com o mês anterior. Na comparação com junho de 2023, foi registrada alta de 7,4% nas comercializações para reposição e, em relação a junho de 2022, o setor recuou 21,7%.

### VARIAÇÃO MENSAL



### ACUMULADO DO ANO



Por questões de regras de consolidação de dados, as vendas para MONTADORAS nos seis primeiros meses de 2024 não foram divulgadas. Devido à ausência dos dados o acumulado para MONTADORAS e o TOTAL não podem ser apresentados.



# BALANÇA COMERCIAL

ACUMULADO DO ANO

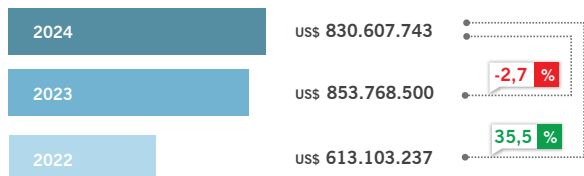
Fonte: Comex Stat

A balança comercial do setor de pneumáticos apresentou déficit de -\$381.542.446 no acumulado do ano, resultado que representa uma ampliação do déficit em relação ao mesmo período de 2023, quando a balança do setor registrava déficit de -\$256.059.229, resultado maior do que o superávit de \$1.868.356 registrado em 2022. Em termos unitários, o acumulado do ano de 2024 apresentou um déficit de -18.887.615 unidades, frente ao déficit de -15.535.913 unidades no mesmo período em 2023 e déficit de -5.759.665 unidades em 2022.

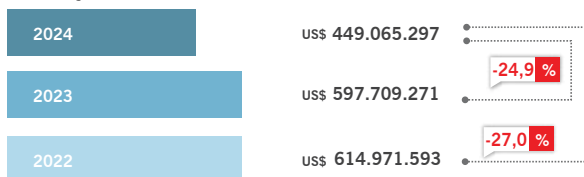


## EM DÓLARES

### IMPORTAÇÕES



### EXPORTAÇÕES

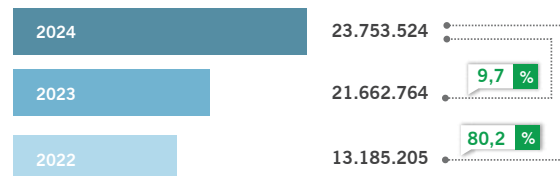


### RESULTADO

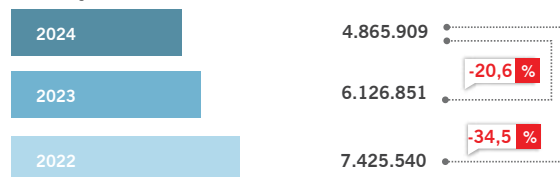


## EM UNIDADES

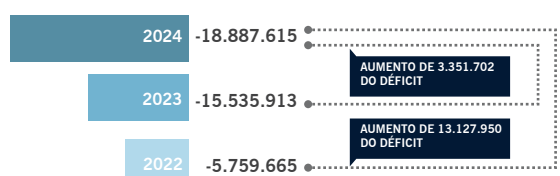
### IMPORTAÇÕES



### EXPORTAÇÕES



### RESULTADO



**OBSERVAÇÃO:** Os dados da Balança Comercial não consideram pneus de avião e bicicleta.

