

SETEMBRO REGISTRA QUEDA DE 7,5% NAS VENDAS DA INDÚSTRIA NACIONAL

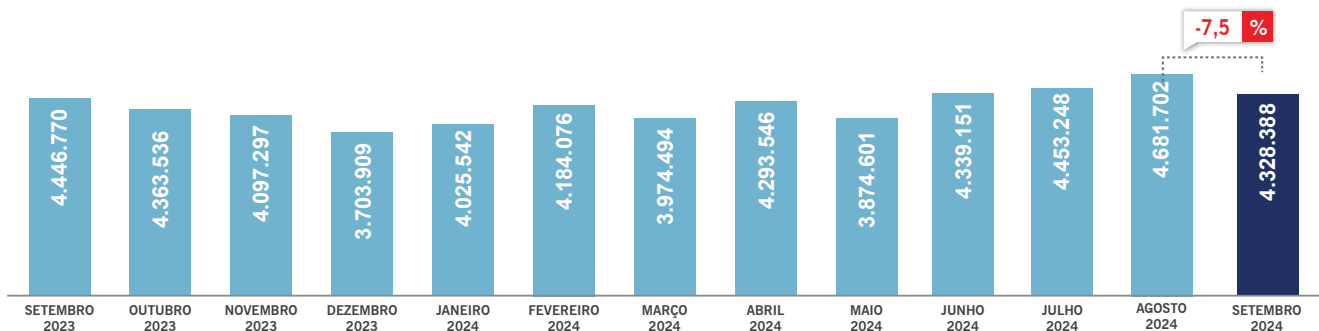
TERCEIRO TRIMESTRE TERMINA COM FORTE QUEDA NAS COMERCIALIZAÇÕES DE PNEUS

A comercialização de pneus nacionais registrou queda de 7,5% em setembro sobre o mês anterior, com as vendas de pneus de passeio caindo 8,1% e 17,2% para pneus de motocicleta. As vendas totais de pneus de carga tiveram ligeira alta

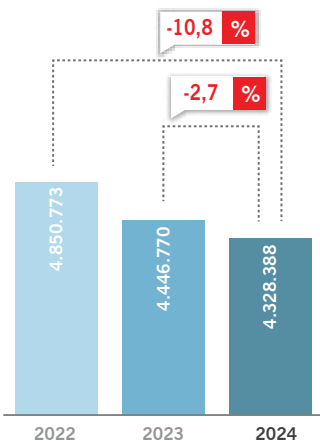
de 0,3% no mês, enquanto pneus agrícolas no mercado de reposição cresceram 2,7%. No acumulado do ano, as vendas totais do setor registram queda de 5,8% na comparação com o mesmo período de 2023.



VARIAÇÃO MENSAL



SETEMBRO

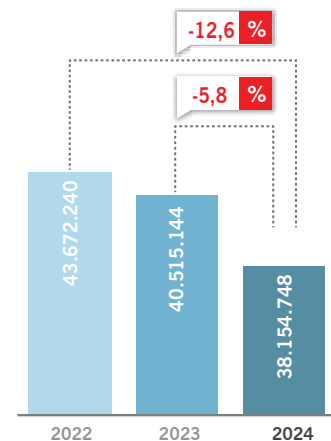


ACUMULADO

VENDAS TOTAIS

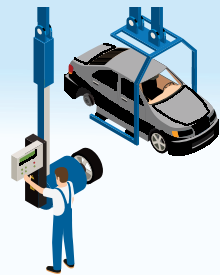
	2022	2023	2024
JAN	4.373.084	4.499.533	4.025.542
FEV	4.649.049	4.431.610	4.184.076
MAR	4.864.575	5.063.290	4.025.041
ABR	4.874.779	4.413.939	4.293.546
MAI	5.074.125	4.790.552	3.874.601
JUN	4.751.121	4.426.520	4.339.151
JUL	5.076.055	3.999.757	4.453.248
AGO	5.158.679	4.455.154	4.681.702
SET	4.850.773	4.446.770	4.328.388
OUT	5.023.783	4.363.536	
NOV	4.953.116	4.097.297	
DEZ	3.890.016	3.703.909	
TOTAL	57.539.155	52.679.886	38.154.748

JANEIRO A SETEMBRO

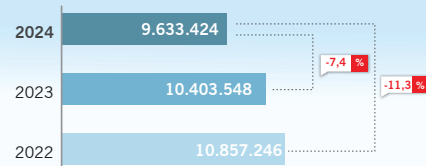


MONTADORAS

VARIAÇÃO MENSAL



ACUMULADO DO ANO




REPOSIÇÃO

VARIAÇÃO MENSAL



ACUMULADO DO ANO



Fonte: ANIP

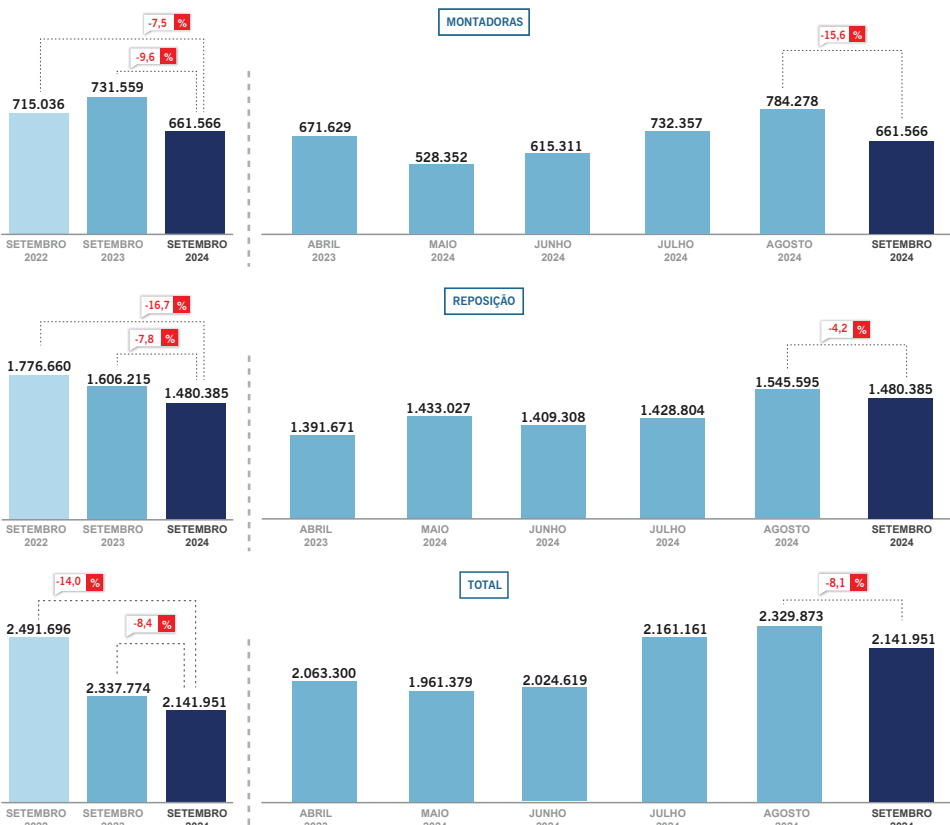
VENDA PNEUS DE PASSEIO EM UNIDADES

SETEMBRO

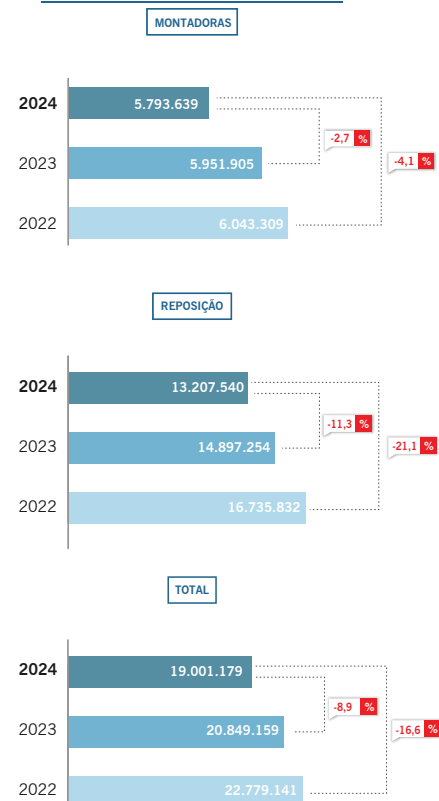


Em setembro foram vendidos 2.141.951 pneus de passeio. Esse número representa queda de 8,1% nas vendas totais do segmento quando comparadas com o mês anterior. As vendas de pneus de passeio para montadoras recuaram 15,6%, enquanto as vendas para reposição diminuíram 4,2% em setembro. Na comparação com setembro de 2023, houve queda de 8,4% nas vendas totais de pneus de passeio, com baixa de 9,6% nas vendas para montadoras e de 7,8% nas vendas para reposição. Em relação a setembro de 2022, houve queda de 14,0% nas vendas totais, resultado do declínio de 7,5% nos números para montadoras e de 16,7% em reposição. No acumulado do ano, as vendas totais do segmento registraram queda de 8,9%, com recuo de 2,7% nas vendas para montadoras e de 11,3% no mercado de reposição.

VARIAÇÃO MENSAL



ACUMULADO DO ANO

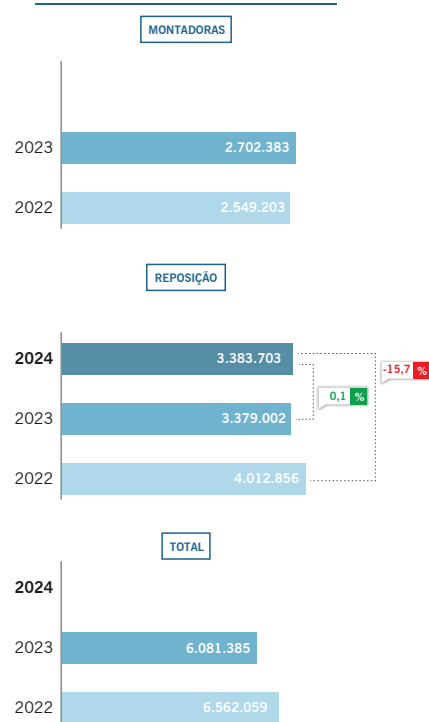


Em setembro foram vendidos 770.456 pneus comercial leve. Esse número representa diminuição de 1,4% nas vendas totais do segmento quando comparadas com o mês anterior. As vendas de pneus para montadoras tiveram alta de 1,9%, enquanto as vendas para reposição caíram 4,8% em setembro. Na comparação com setembro de 2023, foi registrado aumento de 16,5% nas vendas totais de pneus comercial leve, com alta de 24,8% nas vendas para montadoras e de 8,8% nas vendas para reposição. Em relação a setembro de 2022, houve crescimento de 7,1% nas vendas totais, resultado de uma alta de 31,4% nos números para montadoras e queda de 10,6% em reposição.

VARIÇÃO MENSAL



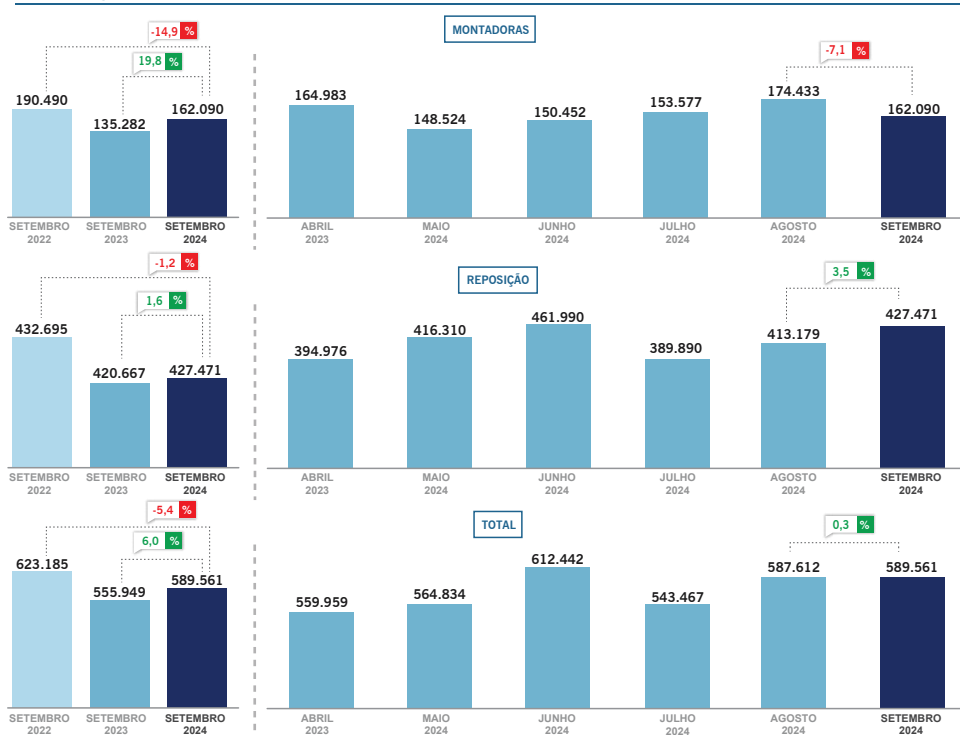
ACUMULADO DO ANO



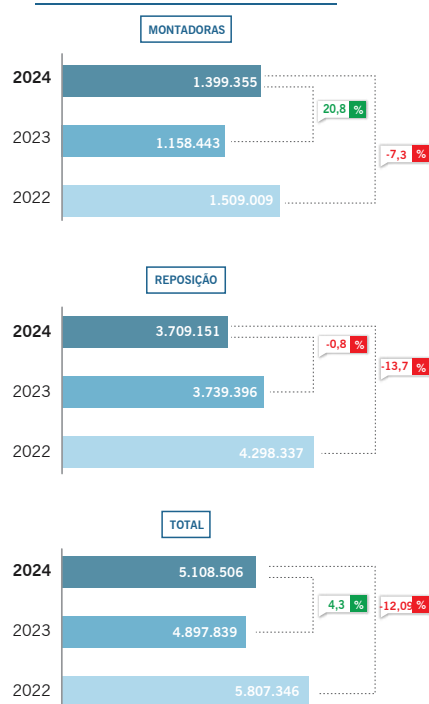
Por questões de regras de consolidação de dados, as vendas para MONTADORAS em março e maio de 2024 não foram divulgadas. Devido à ausência dos dados, o acumulado para MONTADORAS e o TOTAL não podem ser apresentados.

Em setembro foram vendidos 589.561 pneus de carga. Esse número representa acréscimo de 0,3% nas vendas totais do segmento quando comparadas com o mês anterior. As vendas de pneus para montadoras diminuiram 7,1%, enquanto as vendas para reposição cresceram 3,5% em setembro. Na comparação com setembro de 2023, foi registrado aumento de 6,0% nas vendas totais de pneus de carga, com alta de 19,8% nas vendas para montadoras e de 1,6% nas vendas para reposição. Em relação a setembro de 2022, houve redução de 5,4% nas vendas totais, resultado da queda de 14,9% nos números para montadoras e de 1,2% em reposição. No acumulado do ano, as vendas totais do segmento registraram elevação de 4,3%, com alta de 20,8% nas vendas para montadoras e queda de 0,8% no mercado de reposição.

VARIÇÃO MENSAL



ACUMULADO DO ANO

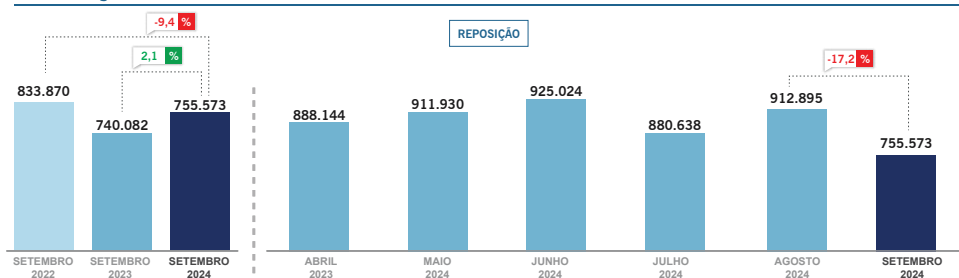


VENDA PNEUS DE MOTO EM UNIDADES

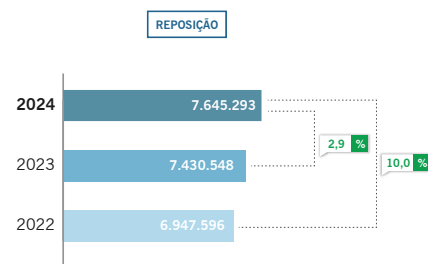
SETEMBRO

Em setembro foram vendidos 755.573 pneus para motocicleta para reposição. Esse número representa queda de 17,2% nas vendas do segmento quando comparadas com o mês anterior. Na comparação com setembro de 2023, houve aumento de 2,1% nas vendas para o mercado de reposição de pneus para motocicleta e em relação a setembro de 2022 houve recuo de 9,4% nas vendas. No acumulado do ano, as vendas para reposição de pneus de moto cresceram 2,9%.

VARIAÇÃO MENSAL



ACUMULADO DO ANO



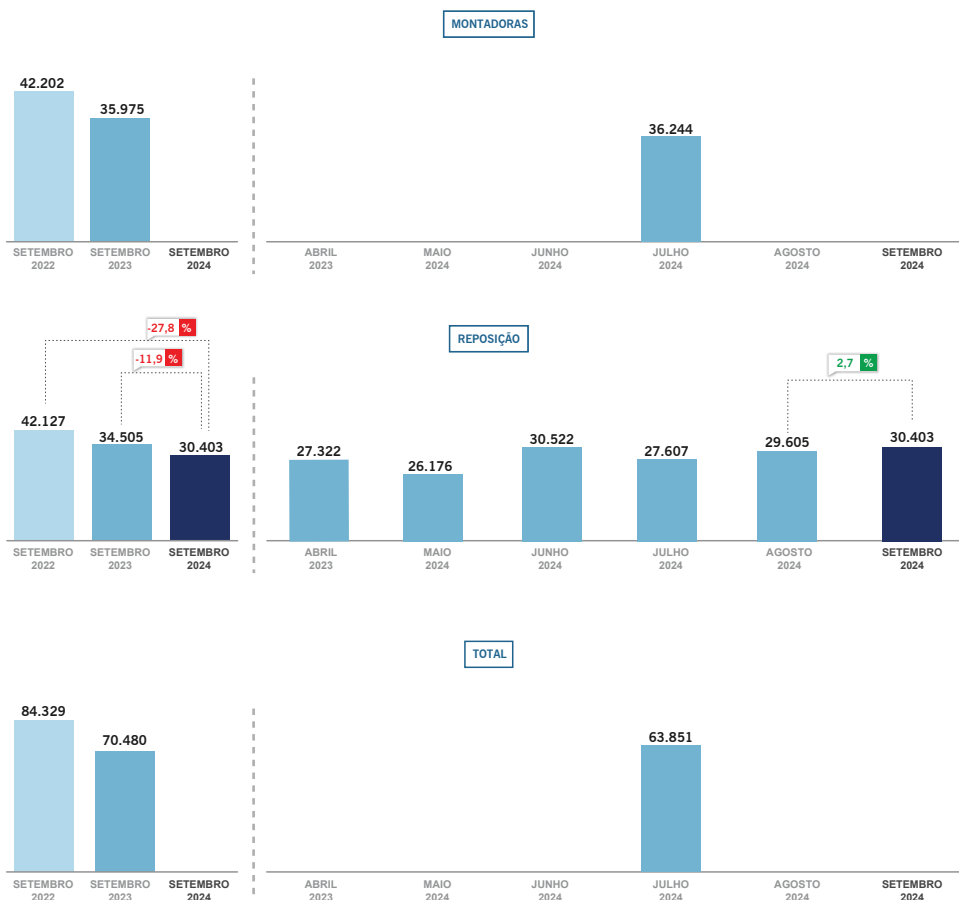
Por questões de regras de consolidação de dados, as vendas para montadoras não são divulgadas. Devido à ausência dos dados de vendas para montadoras, os dados acumulados não podem ser apresentados.

VENDA PNEUS AGRÍCOLA EM UNIDADES

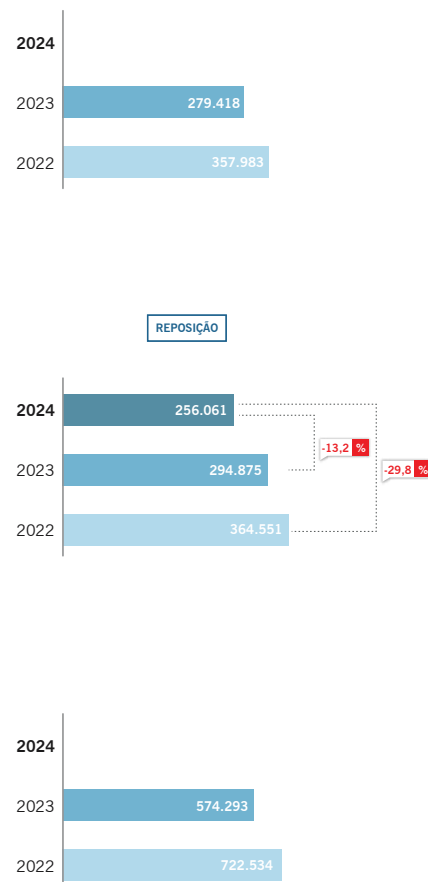
SETEMBRO

Em setembro foram vendidos 30.403 pneus agrícolas para reposição. Esse número representa elevação de 2,7% nas vendas de reposição do segmento quando comparadas com o mês anterior. Na comparação com setembro de 2023, houve redução de 11,9% nas vendas de reposição e em relação a setembro de 2022 a queda foi de 27,8%.

VARIAÇÃO MENSAL



ACUMULADO DO ANO



Por questões de regras de consolidação de dados, as vendas para MONTADORAS nos seis primeiros meses, AGOSTO e SETEMBRO de 2024 não foram divulgadas. Devido à ausência dos dados, o acumulado para MONTADORAS e o TOTAL não podem ser apresentados.



BALANÇA COMERCIAL

ACUMULADO DO ANO

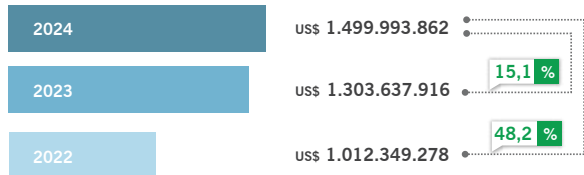
Fonte: Comex Stat

A balança comercial do setor de pneumáticos apresentou déficit de \$729.170.456 no acumulado do ano, resultado que representa uma ampliação do déficit em relação ao mesmo período de 2023 quando a balança comercial do setor registrava déficit de \$435.082.307 e maior do que o déficit de \$13.325.246 registrado em 2022. Em termos unitários, o acumulado do ano de 2024 apresentou um déficit de 34.292.294 unidades, frente ao déficit de 25.711.982 unidades no mesmo período em 2023 e déficit de 10.753.344 unidades em 2022.

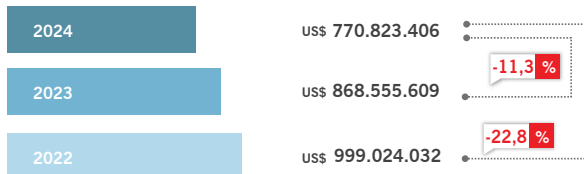


EM DÓLARES

IMPORTAÇÕES



EXPORTAÇÕES

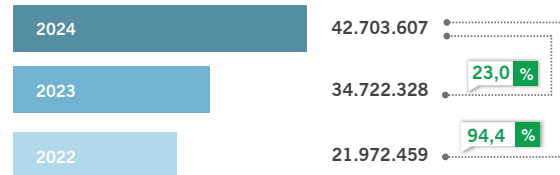


RESULTADO

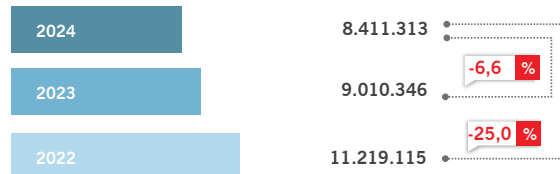


EM UNIDADES

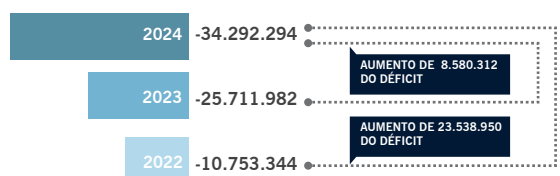
IMPORTAÇÕES



EXPORTAÇÕES



RESULTADO



OBSERVAÇÃO: Os dados da Balança Comercial não consideram pneus de avião e bicicleta.

