

NOVEMBRO REGISTRA FORTE QUEDA NAS VENDAS NACIONAIS EM TODOS OS SEGMENTOS DE PNEUS

MERCADO PARA MONTADORAS APRESENTOU AS MAIORES QUEDAS NO MÊS

Novembro terminou com queda no volume de pneus comercializados em todos os segmentos monitorados na comparação com os dados de outubro. Enquanto as vendas totais de pneus para motocicleta encolheram 0,7% e pneus de passeio outros 1,0%, os segmentos de pneus para veículos comercial leve e de carga recuaram 7,3% e 6,7%, respectivamente. No total, as vendas nacionais de pneus diminuíram 2,6% no mês.

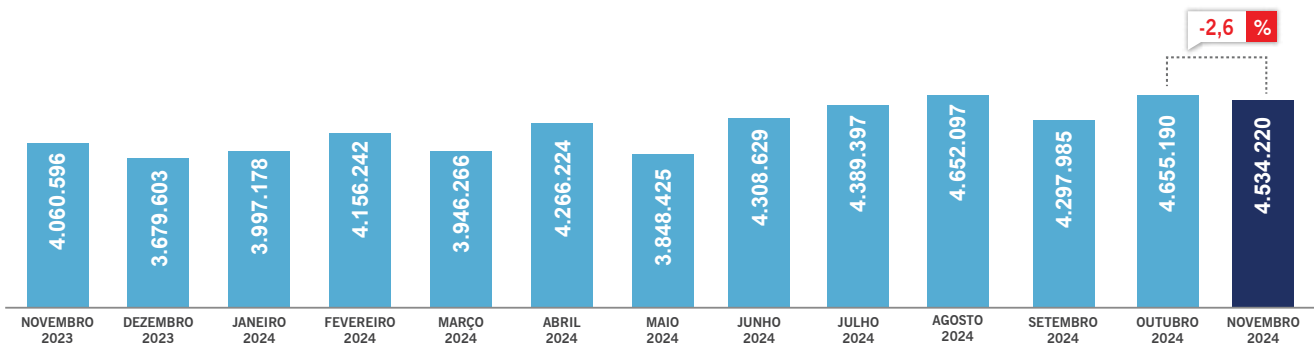
O mercado mais afetado foi o de montadoras, que acumulou queda de 9,9% no período, apresentando retração de 14,6%

na comercialização de pneus de passeio e de 11,4% para pneus de carga. No mercado de reposição houve uma leve alta, de 0,4%, puxada pelo resultado positivo do segmento de passeio, que cresceu 5,6% no mês.

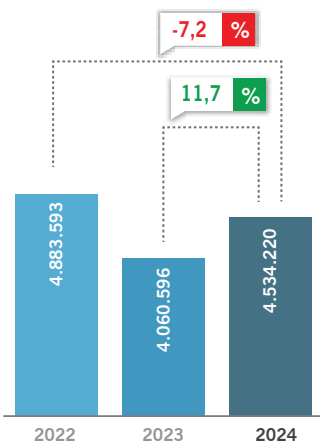
No ano, as vendas nacionais totais acumulam queda de 2,6%, com declínio de 6,5% nas vendas de pneus de passeio. Ainda assim, outros segmentos apresentam resultados positivos em 2024, como pneus de carga, com alta de 3,6%, e pneus para motocicleta, com crescimento de 2,9%.



VARIAÇÃO MENSAL



NOVEMBRO

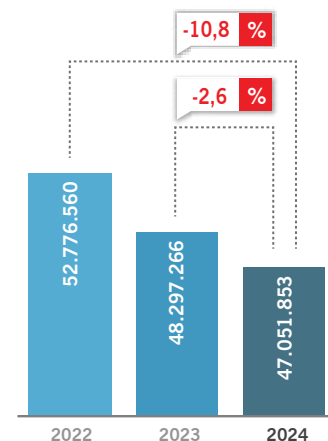


ACUMULADO

VENDAS TOTAIS

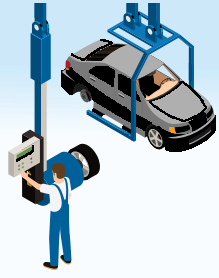
	2022	2023	2024
JAN	4.373.084	4.499.533	3.997.178
FEV	4.649.049	4.431.610	4.156.242
MAR	4.864.575	5.063.290	3.946.266
ABR	4.874.779	4.413.939	4.266.224
MAI	5.074.125	4.790.552	3.848.425
JUN	4.751.121	4.426.520	4.308.629
JUL	5.076.055	3.999.757	4.389.397
AGO	5.158.679	4.455.154	4.652.097
SET	4.850.773	4.446.770	4.297.985
OUT	5.023.783	4.363.536	4.655.190
NOV	4.953.116	4.097.297	4.534.220
DEZ	3.890.016	3.703.909	
TOTAL	57.539.155	52.679.886	47.051.853

JANEIRO A NOVEMBRO

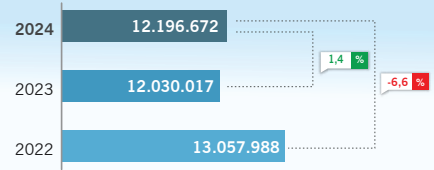


MONTADORAS

VARIAÇÃO MENSAL



ACUMULADO DO ANO

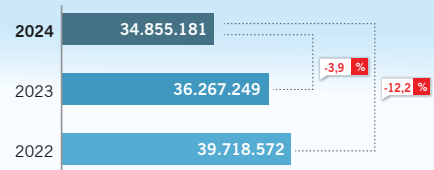


REPOSIÇÃO

VARIAÇÃO MENSAL



ACUMULADO DO ANO



Fonte: ANIP

VENDA PNEUS DE PASSEIO EM UNIDADES

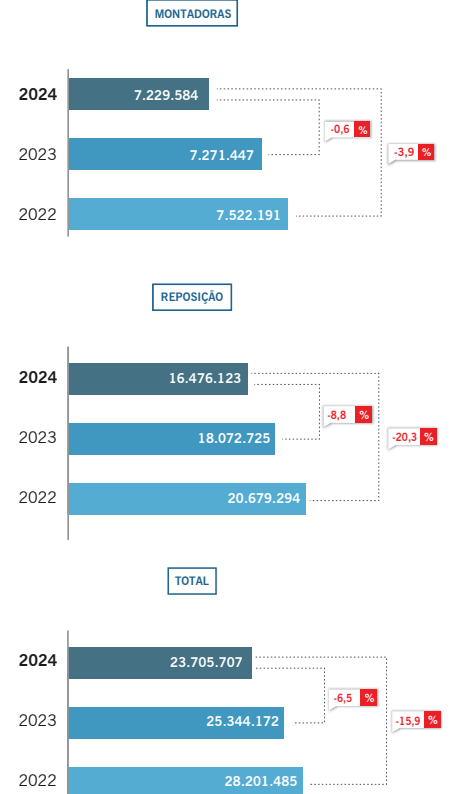
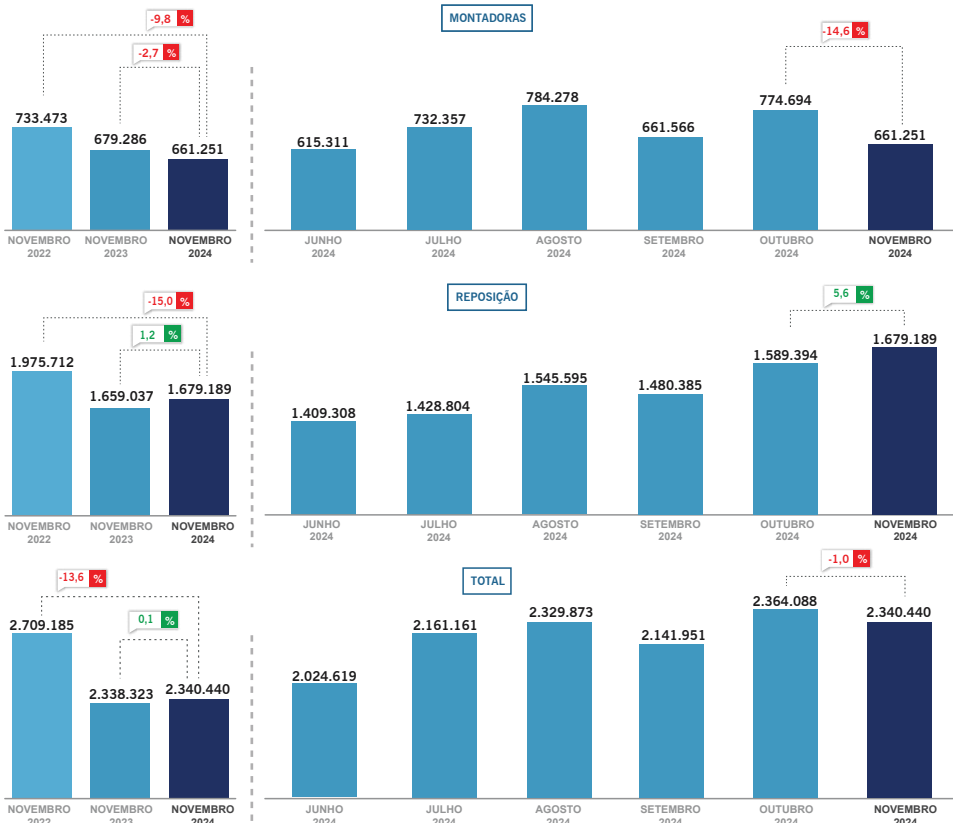
NOVEMBRO



Em novembro foram vendidos 2.340.440 pneus de passeio. Esse número representa queda de 1,0% nas vendas totais do segmento quando comparadas com o mês anterior. As vendas de pneus de passeio para montadoras diminuíram 14,6%, enquanto as vendas para reposição tiveram alta de 5,6% no período. Na comparação com novembro de 2023, houve leve alta de 0,1% nas vendas totais de pneus de passeio, com baixa de 2,7% nas vendas para montadoras e aumento de 1,2% nas vendas para reposição. Em relação a novembro de 2022, houve redução de 13,6% nas vendas totais, resultado da queda de 9,8% nos números para montadoras e de 15,0% em reposição. No acumulado do ano, as vendas totais do segmento recuaram 6,5%, com queda de 0,6% nas vendas para montadoras e de 8,8% no mercado de reposição.

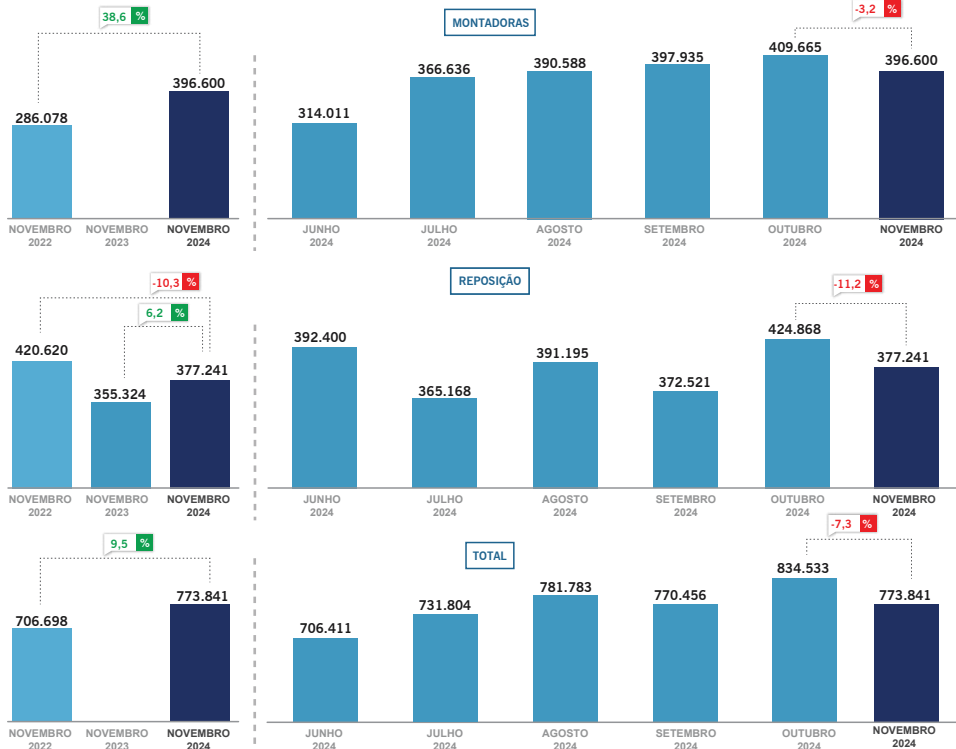
VARIAÇÃO MENSAL

ACUMULADO DO ANO

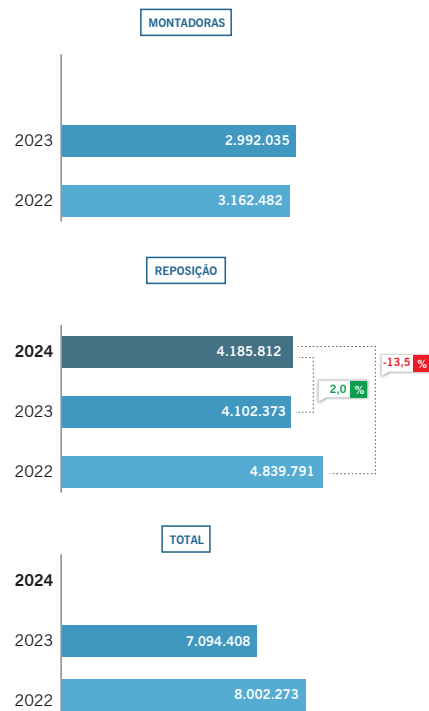


Em novembro foram vendidos 773.841 pneus comercial leve. Esse número representa recuo de 7,3% nas vendas totais do segmento quando comparadas com o mês anterior. As vendas de pneus para montadoras caíram 3,2%, enquanto as vendas para reposição baixaram 11,2% no período. Na comparação com novembro de 2023, foi registrada alta de 6,2% nas vendas para reposição. Em relação a novembro de 2022, houve queda de 10,3% em reposição.

VARIAÇÃO MENSAL



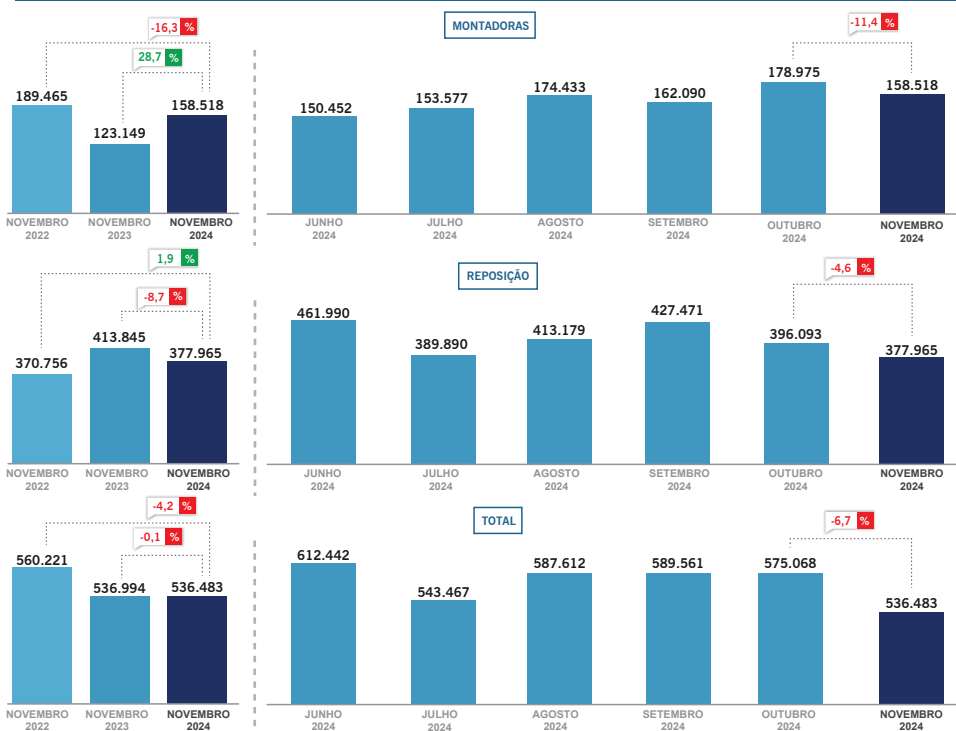
ACUMULADO DO ANO



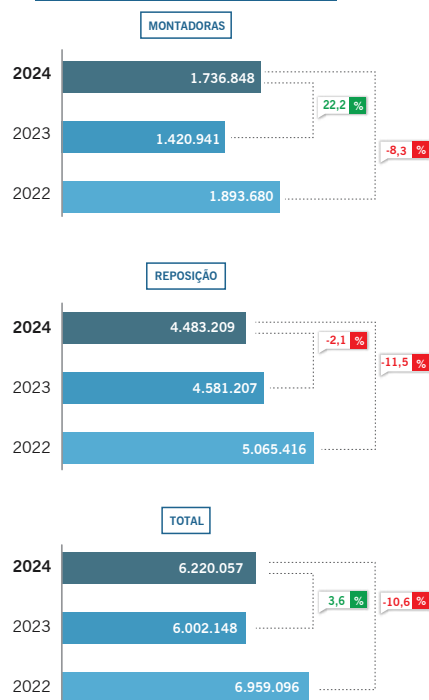
Por questões de regras de consolidação de dados, as vendas para MONTADORAS em março e maio de 2024 não foram divulgadas. Devido à ausência dos dados, o acumulado para MONTADORAS e o TOTAL não podem ser apresentados.

Em novembro foram vendidos 536.483 pneus de carga. Esse número representa diminuição de 6,7% nas vendas totais do segmento quando comparadas com o mês anterior. As vendas de pneus para montadoras tiveram queda de 11,4%, enquanto as vendas para reposição recuaram 4,6% em novembro. Na comparação com novembro de 2023, foi registrada queda de 0,1% nas vendas totais de pneus de carga, com alta de 28,7% nas vendas para montadoras e baixa de 8,7% nas vendas para reposição. Em relação a novembro de 2022, houve redução de 4,2% nas vendas totais, resultado da queda de 16,3% nos números para montadoras e da alta de 1,9% em reposição. No acumulado do ano, as vendas totais do segmento aumentaram 3,6%, com alta de 22,2% nas vendas para montadoras e queda de 2,1% no mercado de reposição.

VARIAÇÃO MENSAL

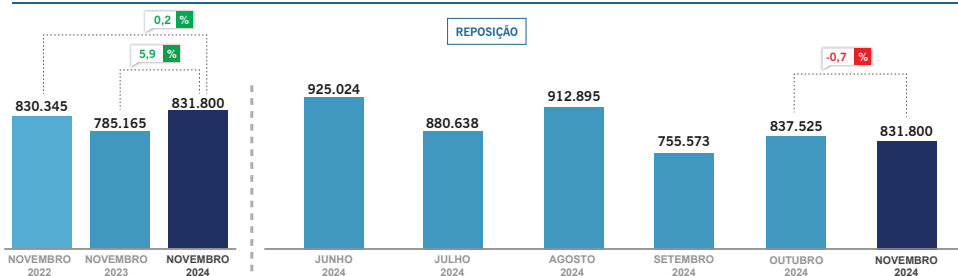


ACUMULADO DO ANO

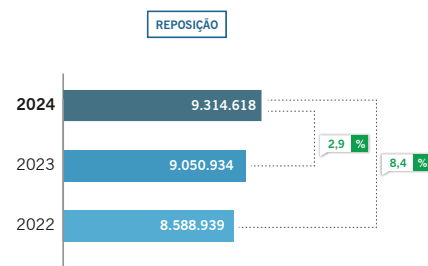


Em novembro foram vendidos 831.800 pneus para motocicleta. Esse número representa declínio de 0,7% nas vendas para reposição do segmento quando comparadas com o mês anterior. Na comparação com novembro de 2023, houve elevação de 5,9% nas vendas para o mercado de reposição de pneus para motocicleta. Em relação a novembro de 2022, houve leve alta de 0,2% nas vendas. No acumulado do ano, as vendas para reposição de pneus de moto registraram aumento de 2,9%.

VARIAÇÃO MENSAL



ACUMULADO DO ANO



Por questões de regras de consolidação de dados, as vendas para montadoras não são divulgadas. Devido à ausência dos dados de vendas para montadoras, os dados acumulados não podem ser apresentados.

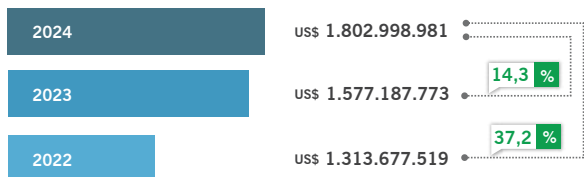


BALANÇA COMERCIAL
ACUMULADO DO ANO
Fonte: Comex Stat

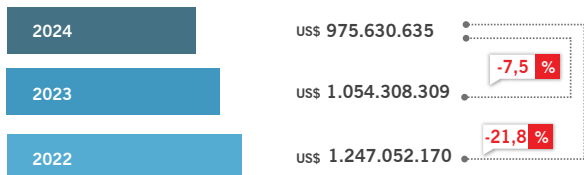
A balança comercial do setor de pneumáticos apresentou déficit de \$827.368.346 no acumulado do ano, resultado que representa uma ampliação do déficit em relação ao mesmo período de 2023 quando a balança comercial do setor registrava déficit de \$522.879.464 e maior do que o déficit de \$66.625.349 registrado em 2022. Em termos unitários, o acumulado do ano de 2024 registrou déficit de 39.566.960 unidades, frente ao déficit de 31.803.482 unidades no mesmo período em 2023 e déficit de 16.486.338 unidades em 2022.

EM DÓLARES

IMPORTAÇÕES



EXPORTAÇÕES

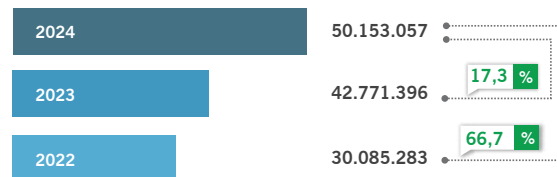


RESULTADO

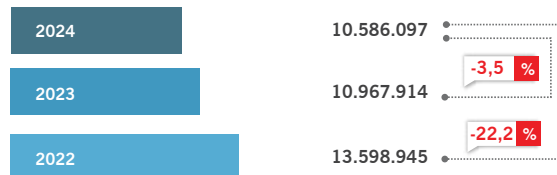


EM UNIDADES

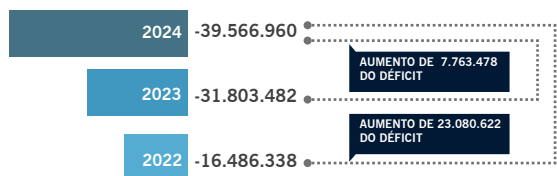
IMPORTAÇÕES



EXPORTAÇÕES



RESULTADO



OBSERVAÇÃO: Os dados da Balança Comercial não consideram pneus de avião e bicicleta.

