

DEZEMBRO REGISTRA FORTE QUEDA NAS VENDAS DE PNEUS DA INDÚSTRIA NACIONAL

ANO DE 2024 ENCERRA COM RETRAÇÃO DE 2,7% NAS COMERCIALIZAÇÕES

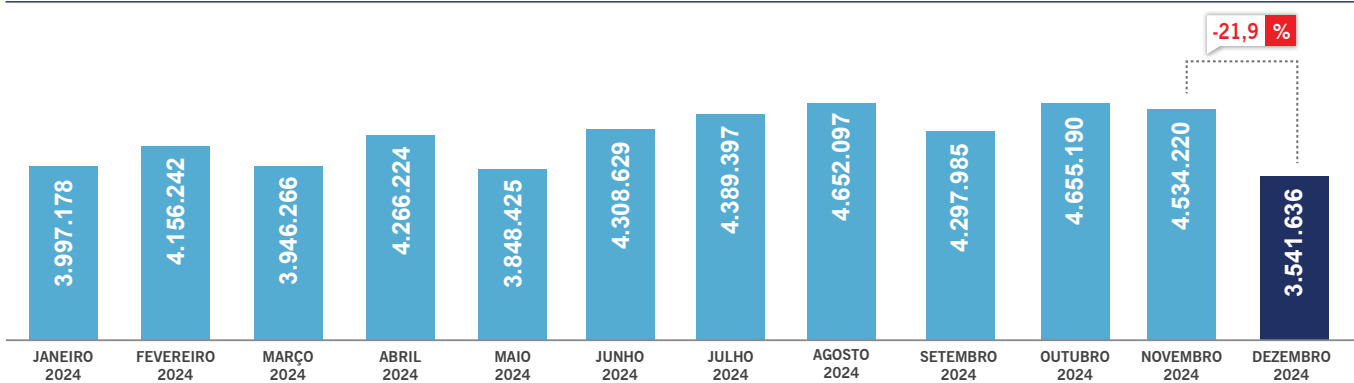
Seguindo a tendência apresentada nos últimos meses, dezembro registrou forte queda nas vendas da indústria nacional em todos os segmentos. Considerando os segmentos de pneus de passeio, carga e motocicleta, as vendas totais da indústria nacional recuaram 15,6% em dezembro, na comparação com o mês anterior. O mercado de montadoras registrou o cenário mais desafiador, com queda de 31,1% nas vendas de pneus de passeio e de 45,6% nas vendas de pneus de carga. Ainda assim, esses números representam alta de

1,2% em relação a dezembro de 2023. No mercado de reposição houve baixa de 9,1% no total de pneus comercializados no período.

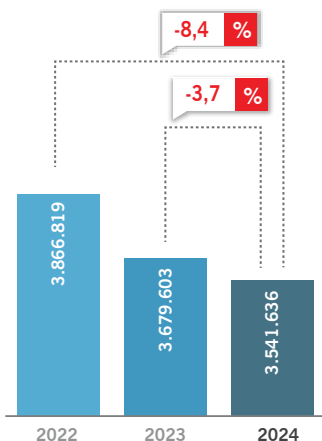
O ano termina com retração de 2,7% nas vendas totais de pneus, com destaque para a queda de 6,7% nas vendas de pneus de passeio, enquanto o segmento de pneus de carga apresentou alta de 3,4% sobre o volume de 2023.



VARIAÇÃO MENSAL



DEZEMBRO

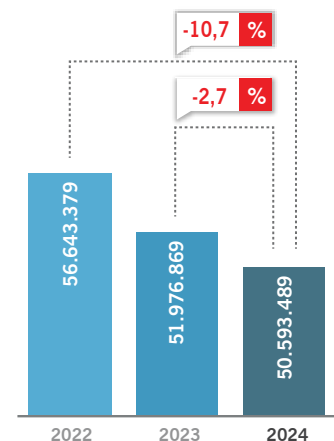


ACUMULADO

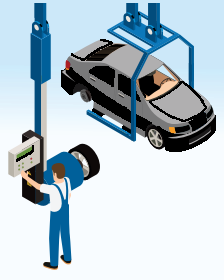
VENDAS TOTAIS

	2022	2023	2024
JAN	4.333.724	4.436.948	3.997.178
FEV	4.569.953	43681.28	4.156.242
MAR	4.772.467	4.991.764	3.946.266
ABR	4.789.649	4346.569	4.266.224
MAI	4.985.406	4.710.971	3.848.425
JUN	4.666.510	4.360.164	4.308.629
JUL	4.992.787	3.970.383	4.389.397
AGO	5.072.766	4.379.634	4.652.097
SET	4.766.444	4.376.290	4.297.985
OUT	4.943.261	4.295.819	4.655.190
NOV	4.883.593	4.060.596	4.534.220
DEZ	3.866.819	3.679.603	3.541.636
TOTAL	56.643.379	51.976.869	50.593.489

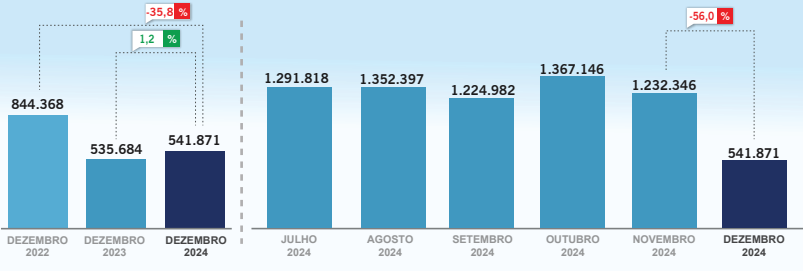
JANEIRO A DEZEMBRO



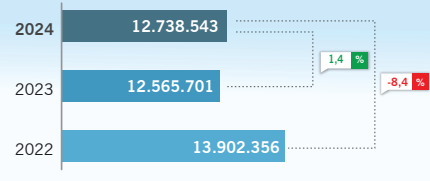
MONTADORAS



VARIAÇÃO MENSAL



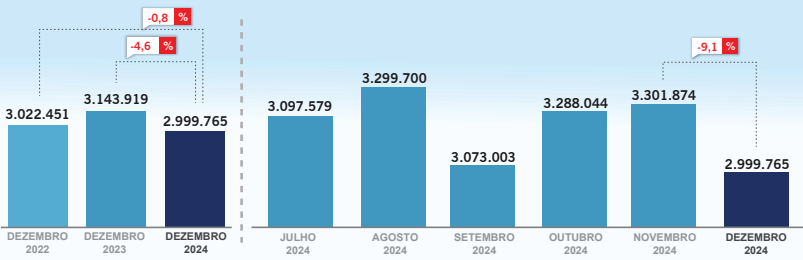
ACUMULADO DO ANO



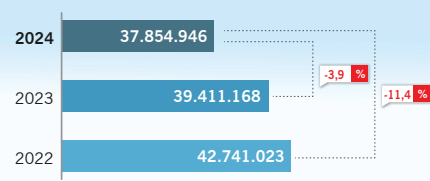
REPOSIÇÃO



VARIAÇÃO MENSAL



ACUMULADO DO ANO



Fonte: ANIP

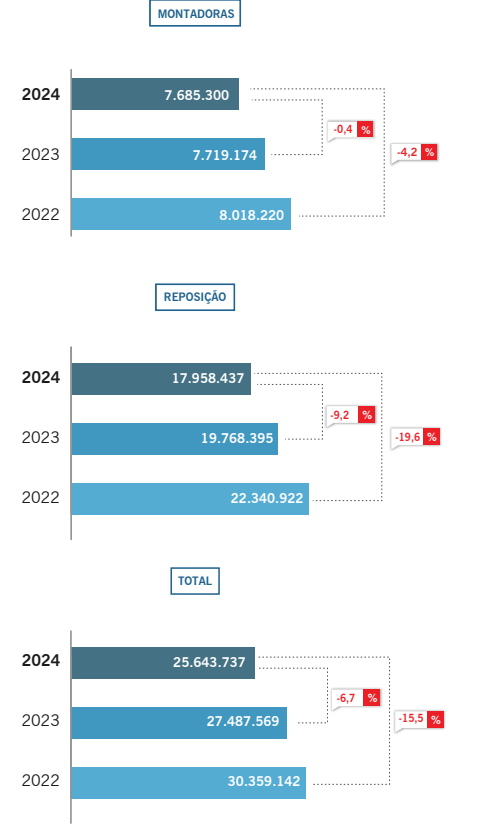
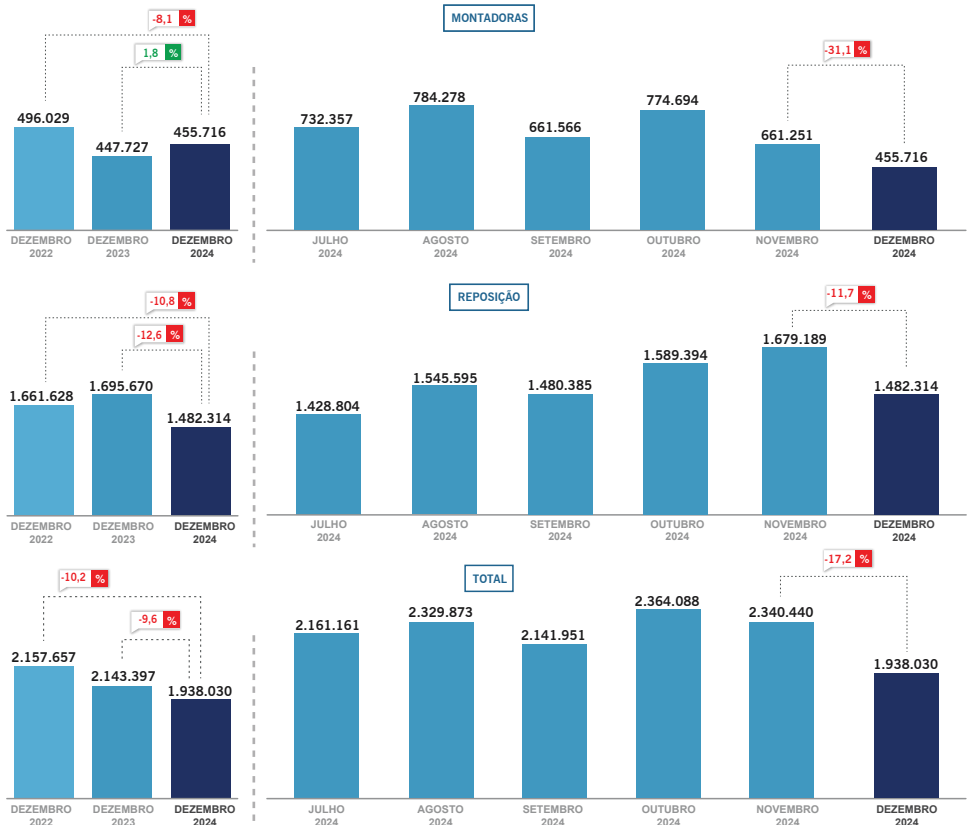
VENDA PNEUS DE PASSEIO EM UNIDADES

DEZEMBRO

Em dezembro foram vendidos 1.938.030 pneus de passeio. Esse número representa queda de 17,2% nas vendas totais do segmento quando comparadas com o mês anterior. As vendas de pneus de passeio para montadoras recuaram 31,1%, enquanto as vendas para reposição caíram 11,7% em dezembro. Na comparação com dezembro de 2023, houve queda de 9,6% nas vendas totais de pneus de passeio, com alta de 1,8% nas vendas para montadoras e baixa de 12,6% nas vendas para reposição. Em relação a dezembro de 2022, o recuo foi de 10,2% nas vendas totais, com queda de 8,1% nos números para montadoras e 10,8% em reposição. No acumulado do ano, as vendas totais do segmento reduziram 6,7%, com queda de 0,4% nas vendas para montadoras e de 9,2% no mercado de reposição.

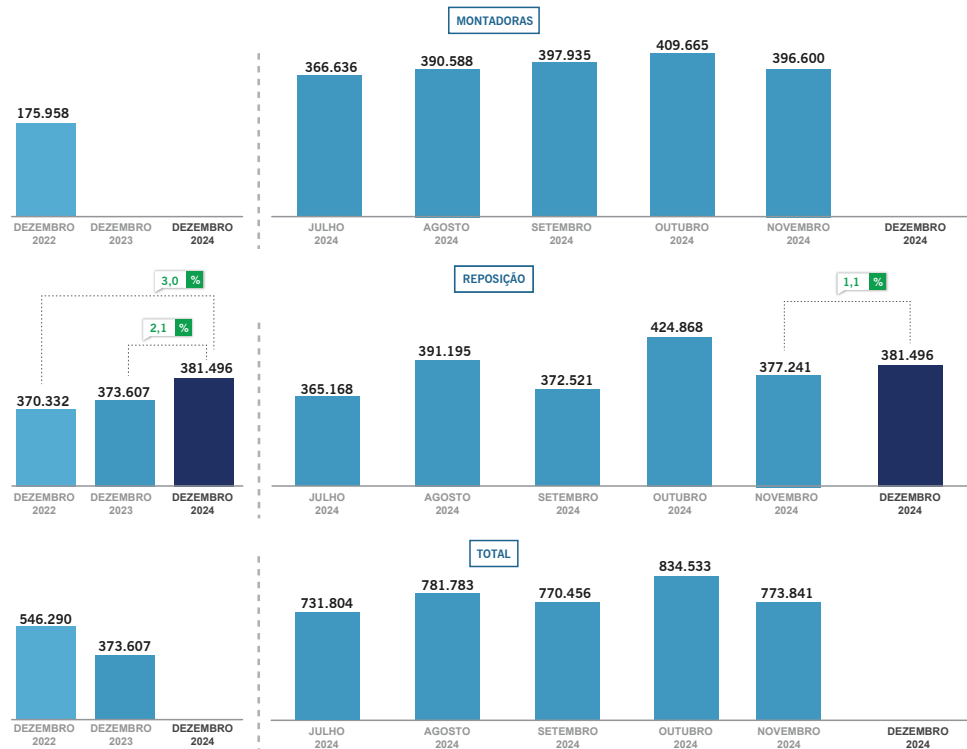
VARIAÇÃO MENSAL

ACUMULADO DO ANO

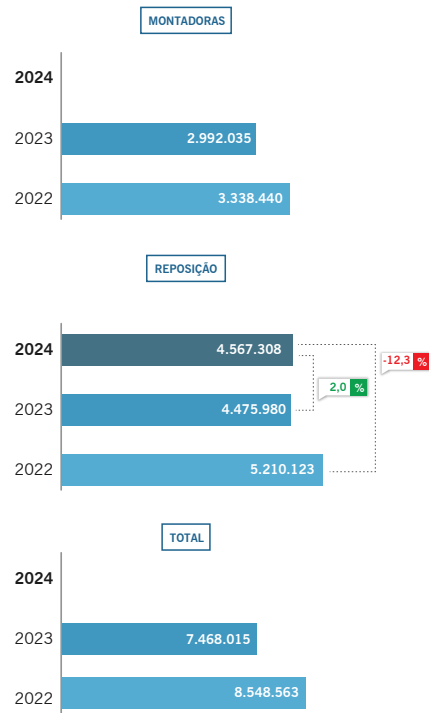


Em dezembro foram vendidos 381.496 pneus comercial leve no mercado de reposição, alta de 1,1% em dezembro na comparação com novembro. Na comparação com dezembro de 2023, foi registrado aumento de 2,1% nas vendas para reposição e em relação a dezembro de 2022 o crescimento foi de 3,0%. No acumulado do ano, houve alta de 2,0% no mercado de reposição.

VARIAÇÃO MENSAL



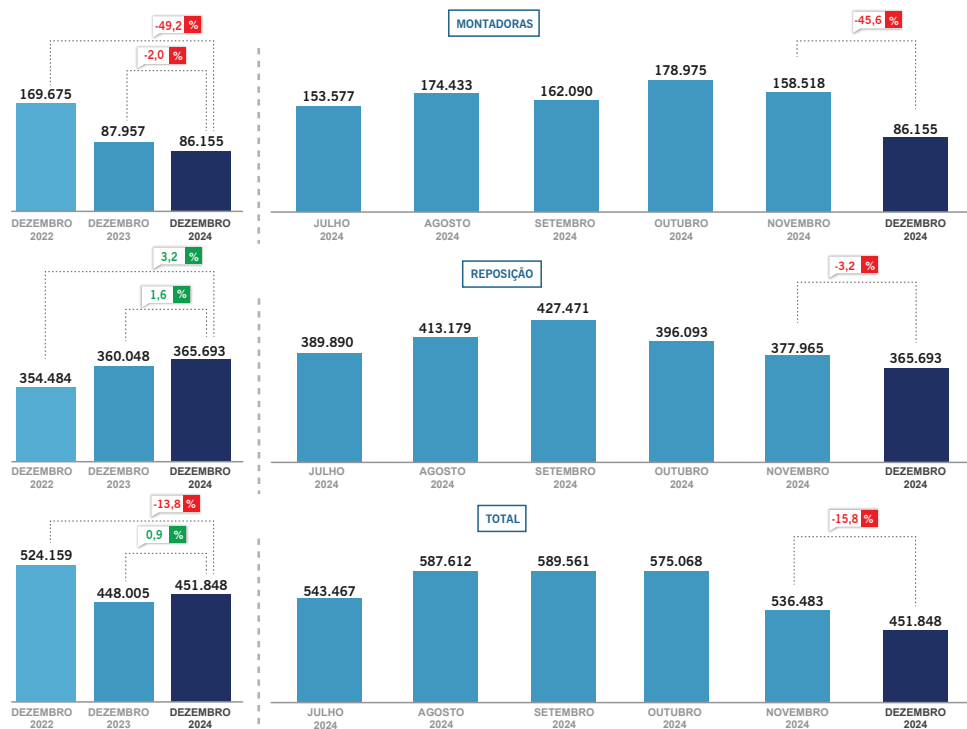
ACUMULADO DO ANO



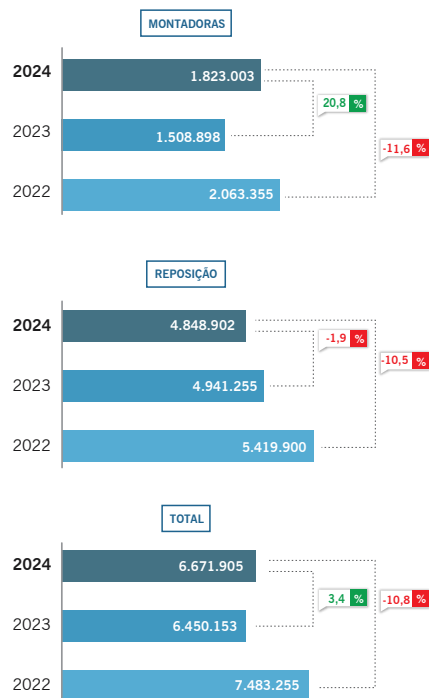
Por questões de regras de consolidação de dados, as vendas para MONTADORAS em março, maio e dezembro de 2024 não foram divulgadas. Devido à ausência dos dados, o acumulado para MONTADORAS e o TOTAL não podem ser apresentados.

Em dezembro foram vendidos 451.848 pneus de carga. Esse número representa retração de 15,8% nas vendas totais do segmento quando comparadas com o mês anterior. As vendas de pneus para montadoras diminuíram 45,6%, enquanto as vendas para reposição tiveram queda de 3,2% em dezembro. Na comparação com dezembro de 2023, foi registrada alta de 0,9% nas vendas totais de pneus de carga, com baixa de 2,0% nas vendas para montadoras e alta de 1,6% nas vendas para reposição. Em relação a dezembro de 2022, houve redução de 13,8% nas vendas totais, resultado da queda de 49,2% nos números para montadoras e alta de 3,2% em reposição. No acumulado do ano, as vendas totais do segmento registraram crescimento de 3,4%, com alta de 20,8% nas vendas para montadoras e queda de 1,9% no mercado de reposição.

VARIAÇÃO MENSAL

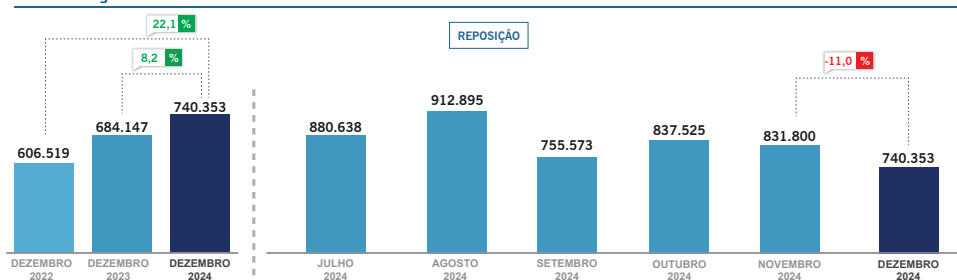


ACUMULADO DO ANO

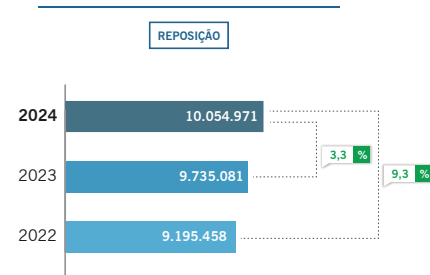


Em dezembro foram vendidos 740.353 pneus para motocicleta no mercado de reposição. Esse número representa redução de 11,0% nas vendas para reposição do segmento quando comparadas com o mês anterior. Na comparação com dezembro de 2023, houve aumento de 8,2% e em relação a dezembro de 2022 houve elevação de 22,1% nas vendas. No acumulado do ano, as vendas para reposição de pneus de moto subiram 3,3%.

VARIAÇÃO MENSAL



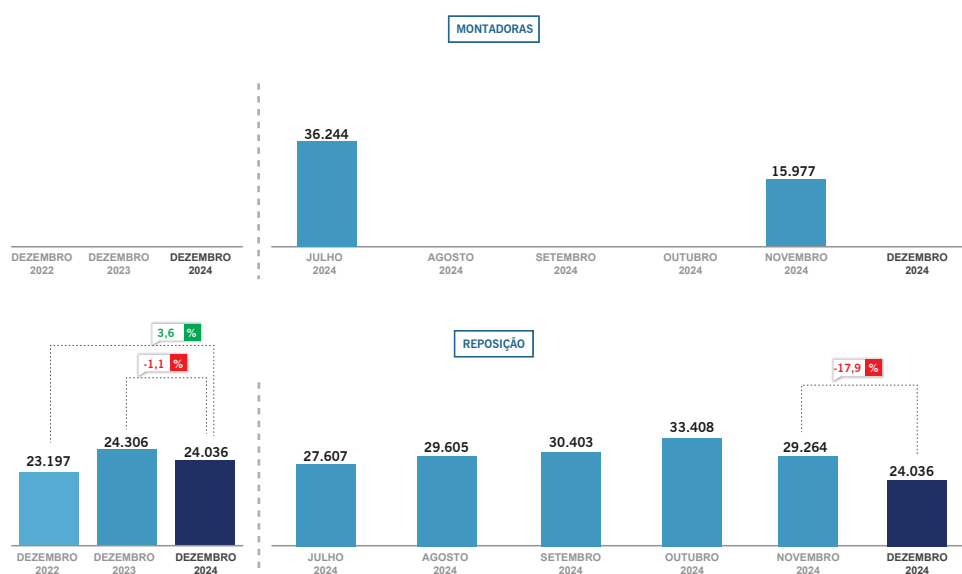
ACUMULADO DO ANO



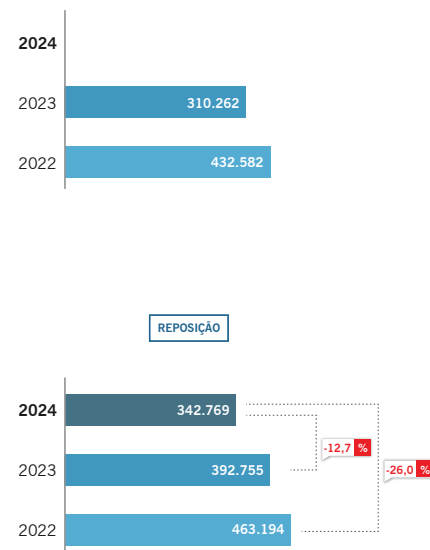
Por questões de regras de consolidação de dados, as vendas para montadoras não são divulgadas. Devido à ausência dos dados de vendas para montadoras, os dados acumulados não podem ser apresentados.

Em dezembro foram vendidos 24.036 pneus agrícolas para reposição. Esse número representa diminuição de 17,9% nas vendas totais para reposição quando comparadas com o mês anterior. Na comparação com dezembro de 2023, houve baixa de 1,1% nas vendas de reposição e em relação a dezembro de 2022 foi registrado aumento de 3,6% nas vendas. No acumulado do ano, as vendas para reposição registraram queda de 12,7% no mercado de reposição.

VARIAÇÃO MENSAL



ACUMULADO DO ANO



Por questões de regras de consolidação de dados, as vendas para MONTADORAS nos SEIS PRIMEIROS MESES, AGOSTO, SETEMBRO, OUTUBRO e DEZEMBRO de 2024 não foram divulgadas. Devido à ausência dos dados, o acumulado para MONTADORAS e o TOTAL não podem ser apresentados.



BALANÇA COMERCIAL

ACUMULADO DO ANO

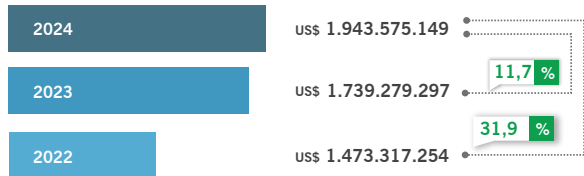
Fonte: Comex Stat

A balança comercial do setor de pneumáticos apresentou déficit de \$880.349.147 no acumulado do ano, resultado que representa uma ampliação do déficit em relação ao mesmo período de 2023 quando a balança comercial do setor registrava déficit de \$595.251.420 e maior do que o déficit de \$113.578.936 registrado em 2022. Em termos unitários, o acumulado de 2024 apresentou déficit de 42.367.190 unidades, frente ao déficit de 35.423.678 unidades no mesmo período em 2023 e déficit de 20.093.775 unidades em 2022.

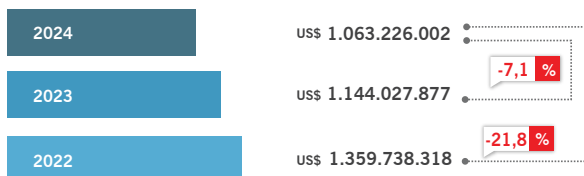


EM DÓLARES

IMPORTAÇÕES



EXPORTAÇÕES

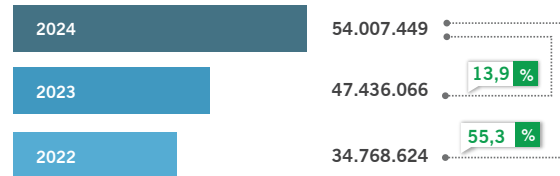


RESULTADO

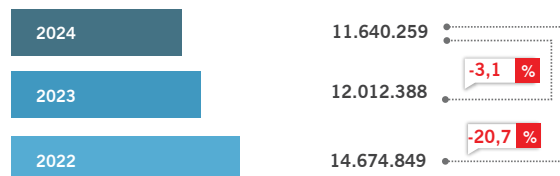


EM UNIDADES

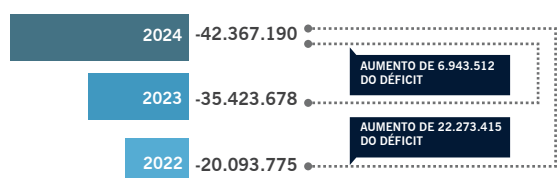
IMPORTAÇÕES



EXPORTAÇÕES



RESULTADO



OBSERVAÇÃO: Os dados da Balança Comercial não consideram pneus de avião e bicicleta.

